



ÅRSREGNSKAPET FOR REGNSKAPSÅRET 2023 - GENERELL INFORMASJON

Enheten

Organisasjonsnummer: 915 095 089
Organisasjonsform: Aksjeselskap
Foretaksnavn: ZOLO KONSULT AS
Forretningsadresse: Peder Holters vei 1C
1168 OSLO

Regnskapsår

Årsregnskapets periode: 01.01.2023 - 31.12.2023

Konsern

Morselskap i konsern: Nei

Regnskapsregler

Regler for små foretak benyttet: Ja
Benyttet ved utarbeidelsen av årsregnskapet til selskapet: Regnskapslovens alminnelige regler

Årsregnskapet fastsatt av kompetent organ

Bekreftet av representant for selskapet: Anders David Peinert
Dato for fastsettelse av årsregnskapet: 02.05.2024

Grunnlag for avgivelse

År 2023: Årsregnskapet er elektronisk innlevert
År 2022: Tall er hentet fra elektronisk innlevert årsregnskap fra 2023

Det er ikke krav til at årsregnskapet m.v. som sendes til Regnskapsregisteret er undertegnet. Kontrollen på at dette er utført ligger hos revisor/enhetens øverste organ. Sikkerheten ivaretas ved at innsender har rolle/rettighet for innsending av årsregnskapet via Altinn, og ved at det bekreftes at årsregnskapet er fastsatt av kompetent organ.

Brønnøysundregistrene, 09.06.2025



Resultatregnskap

Beløp i: NOK	Note	2023	2022
RESULTATREGNSKAP			
Inntekter			
Salgsinntekt		0	415 000
Sum inntekter		0	415 000
Kostnader			
Lønnskostnad	1	0	-4 108
Annen driftskostnad		75 515	365 811
Sum kostnader		75 515	361 704
Driftsresultat		-75 515	53 296
Finansinntekter og finanskostnader			
Annen renteinntekt		0	35
Verdiøkning av finansielle instrumenter vurdert til virkelig verdi		13 975	483 713
Sum finansinntekter		13 975	483 748
Verdireduksjon av finansielle instrumenter vurdert til virkelig verdi	2	125 810	488 599
Annen rentekostnad		35	0
Sum finanskostnader		-125 845	-488 599
Netto finans		-111 870	-4 851
Resultat før skattekostnad		-187 385	48 446
Skattekostnad	3	0	12 517
Årsresultat		-187 385	35 929
Overføringer og disponeringer			
Udekket tap		-111 429	0
Annen egenkapital		-75 956	35 929
Sum overføringer og disponeringer		-187 385	35 929



Balanse

Beløp i: NOK	Note	2023	2022
BALANSE - EIENDELER			
Anleggsmidler			
Immaterielle eiendeler			
Sum immaterielle eiendeler		0	0
Varige driftsmidler			
Sum varige driftsmidler		0	0
Finansielle anleggsmidler			
Investeringer i aksjer og andeler	4	366 000	417 835
Sum finansielle anleggsmidler		366 000	417 835
Sum anleggsmidler		366 000	417 835
Omløpsmidler			
Varer			
Sum varer		0	0
Fordringer			
Andre kortsiktige fordringer		3 561	0
Sum fordringer		3 561	0
Investeringer			
Sum investeringer		0	0
Bankinnskudd, kontanter og lignende			
Bankinnskudd, kontanter og lignende		38 344	285 622
Sum bankinnskudd, kontanter og lignende		38 344	285 622
Sum omløpsmidler		41 905	285 622
SUM EIENDELER		407 905	703 457

BALANSE - EGENKAPITAL OG GJELD



Balanse

Beløp i: NOK	Note	2023	2022
Egenkapital			
Innskutt egenkapital			
Aksjekapital	5, 6	60 000	60 000
Annen innskutt egenkapital	6	-5 666	-5 666
Sum innskutt egenkapital		54 334	54 334
Opptjent egenkapital			
Annen egenkapital	6	0	75 956
Udekket tap	6	111 429	0
Sum opptjent egenkapital		-111 429	75 956
Sum egenkapital		-57 095	130 290
Gjeld			
Langsiktig gjeld			
Sum avsetninger for forpliktelser		0	0
Annen langsiktig gjeld			
Sum annen langsiktig gjeld		0	0
Sum langsiktig gjeld		0	0
Kortsiktig gjeld			
Leverandørgjeld		15 000	15 000
Betalbar skatt	3	0	12 517
Skyldige offentlige avgifter		0	95 650
Annen kortsiktig gjeld		450 000	450 000
Sum kortsiktig gjeld		465 000	573 167
Sum gjeld		465 000	573 167
SUM EGENKAPITAL OG GJELD		407 905	703 457



Brønnøysundregistrene

ÅRSREGNSKAP FOR REGNSKAPSÅRET 2023 - GENERELL INFORMASJON

Journalnummer: 2024 401463

Enheten

Organisasjonsnummer: 915 095 089
Organisasjonsform: Aksjeselskap
Foretaksnavn: ZOLO KONSULT AS
Forretningsadresse: Peder Holters vei 1C
1168 OSLO

Regnskapsår

Årsregnskapets periode: 01.01.2023 - 31.12.2023

Konsern

Morselskap i konsern: Nei

Regnskapsregler

Regler for små foretak benyttet: Ja
Benyttet ved utarbeidelsen av
årsregnskapet til selskapet: Regnskapslovens alminnelige regler

Årsregnskapet fastsatt av kompetent organ

Bekreftet av representant for selskapet: Anders David Peinert
Dato for fastsettelse av årsregnskapet: 02.05.2024

Revisjon

Selskapet har besluttet at årsregnskapet
ikke skal revideres: Ja
Årsregnskapet er utarbeidet av ekstern
autorisert regnskapsfører: Ja

Grunnlag for avgivelse

År 2023: Årsregnskap er elektronisk innlevert.
År 2022: Tall er hentet fra elektronisk innlevert årsregnskap fra 2023.

Det er ikke krav til at årsregnskapet m.v. som sendes til Regnskapsregisteret er undertegnet. Kontrollen på at dette er utført ligger hos revisor/enhetens øverste organ. Sikkerheten ivaretas ved at innsender har rolle/rettighet for innsending av årsregnskapet via Altinn, og ved at det bekreftes at årsregnskapet er fastsatt av kompetent organ.

Brønnøysundregistrene, 08.05.2024



Organisasjonsnr: 915 095 089
ZOLO KONSULT AS

RESULTATREGNSKAP

Beløp i: NOK	Note	2023	2022
RESULTATREGNSKAP			
Inntekter			
Salgsinntekt		0	415 000
Sum inntekter		0	415 000
Kostnader			
Lønnskostnad	1	0	-4 108
Annen driftskostnad		75 515	365 811
Sum kostnader		75 515	361 704
Driftsresultat		-75 515	53 296
Finansinntekter og finanskostnader			
Annen renteinntekt		0	35
Verdiøkning av finansielle instrumenter vurdert til virkelig verdi		13 975	483 713
Sum finansinntekter		13 975	483 748
Verdireduksjon av finansielle instrumenter vurdert til virkelig verdi	2	125 810	488 599
Annen rentekostnad		35	0
Sum finanskostnader		-125 845	-488 599
Netto finans		-111 870	-4 851
Resultat før skattekostnad		-187 385	48 446
Skattekostnad	3	0	12 517
Årsresultat		-187 385	35 929
Overføringer og disponeringer			
Udekket tap		-111 429	0
Annen egenkapital		-75 956	35 929
Sum overføringer og disponeringer		-187 385	35 929



Organisasjonsnr: 915 095 089
ZOLO KONSULT AS

BALANSE

Beløp i: NOK	Note	2023	2022
BALANSE - EIENDELER			
Anleggsmidler			
Immaterielle eiendeler			
Sum immaterielle eiendeler		0	0
Varige driftsmidler			
Sum varige driftsmidler		0	0
Finansielle anleggsmidler			
Investeringer i aksjer og andeler	4	366 000	417 835
Sum finansielle anleggsmidler		366 000	417 835
Sum anleggsmidler		366 000	417 835
Omløpsmidler			
Varer			
Sum varer		0	0
Fordringer			
Andre kortsiktige fordringer		3 561	0
Sum fordringer		3 561	0
Investeringer			
Sum investeringer		0	0
Bankinnskudd, kontanter og lignende			
Bankinnskudd, kontanter og lignende		38 344	285 622
Sum bankinnskudd, kontanter og lignende		38 344	285 622
Sum omløpsmidler		41 905	285 622
SUM EIENDELER		407 905	703 457
BALANSE - EGENKAPITAL OG GJELD			
Egenkapital			
Innskutt egenkapital			
Aksjekapital	5, 6	60 000	60 000
Annen innskutt egenkapital	6	-5 666	-5 666
Sum innskutt egenkapital		54 334	54 334



Opptjent egenkapital			
Annen egenkapital	6	0	75 956
Udekket tap	6	111 429	0
Sum opptjent egenkapital		-111 429	75 956
Sum egenkapital		-57 095	130 290
Gjeld			
Langsiktig gjeld			
Sum avsetninger for forpliktelses		0	0
Annen langsiktig gjeld		0	0
Sum langsiktig gjeld		0	0
Kortsiktig gjeld			
Leverandørgjeld		15 000	15 000
Betalbar skatt	3	0	12 517
Skyldige offentlige avgifter		0	95 650
Annen kortsiktig gjeld		450 000	450 000
Sum kortsiktig gjeld		465 000	573 167
Sum gjeld		465 000	573 167
SUM EGENKAPITAL OG GJELD		407 905	703 457



Organisasjonsnr: 915 095 089
ZOLO KONSULT AS

NOTEOPPLYSNINGER - SELSKAP - alle poster oppgitt i hele tall

Note

Regnskapsprinsipper

Årsregnskapet er satt opp i samsvar med regnskapsloven og god regnskapsskikk for små foretak. Klassifisering og vurdering av balanseposter Anleggsmidler er eiendeler bestemt til varig eie eller bruk. Eiendeler som er knyttet til varekretsløpet er klassifisert som omløpsmidler. Fordringer klassifiseres som omløpsmidler hvis de forfaller til betaling innen ett år etter transaksjonsdagen. Tilsvarende klassifiseres gjeld som kortsiktig hvis gjelden forfaller til betaling innen ett år. Omløpsmidler vurderes til laveste av anskaffelseskost og virkelig verdi. Kortsiktig gjeld balanseføres til nominelt beløp på etableringstidspunktet. Anleggsmidler vurderes til anskaffelseskost. Varige anleggsmidler avskrives etter en fornuftig avskrivningsplan. Anleggsmidlene nedskrives til virkelig verdi ved verdifall som ikke forventes å være forbigående. Langsiktig gjeld med unntak av andre avsetninger balanseføres til nominelt beløp på etableringstidspunktet. Fordringer Kundefordringer og andre fordringer er oppført i balansen til pålydende etter fradrag for avsetning til forventet tap. Avsetning til tap gjøres på grunnlag av individuelle vurderinger av de enkelte fordringene. Forøvrig er følgende regnskapsprinsipper anvendt: Forsikret pensjonsforpliktelse er ikke balanseført - kostnaden er lik premien. Skatt Skattekostnaden i resultatregnskapet omfatter både periodens betalbare skatt og endring i utsatt skatt. Utsatt skatt er beregnet med 22% på grunnlag av de midlertidige forskjeller som eksisterer mellom regnskapsmessige og skattemessige verdier, samt skattemessig underskudd til fremføring ved utgangen av regnskapsåret. Skatteøkende og skattereduserende midlertidige forskjeller som reverserer eller kan reversere i samme periode er fastsatt og skattevirkningen er beregnet på nettogrunnlaget. Selskapet har ikke endret regnskapsprinsipp fra 2022 til 2023.

Note

1


Antall årsverk i regnskapsåret
0.00

Sum	Beløp
Balanseført verdi 31.12.	Varige driftsmidler Immaterielle eiend.

Konsernregnskap

Morselskapet sitt navn


Forretningskontor for morselskapet



Årsregnskap for
ZOLO KONSULT AS
915095089
Regnskapsår
01.01.2023 - 31.12.2023



ZOLO KONSULT AS
915 095 089

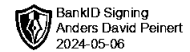


Resultatregnskap

	Note	2023	2022
Driftsinntekter			
Salgsinntekt		0	415 000
Sum driftsinntekter		0	415 000
Driftskostnader			
Lønnskostnad	1	0	4 108
Annen driftskostnad		-75 515	-365 811
Sum driftskostnader		-75 515	-361 704
Driftsresultat		-75 515	53 296
Finansinntekter			
Annen renteinntekt		0	35
Verdiøkning av finansielle instrumenter vurdert til virkelig verdi		13 975	483 713
Sum finansinntekter		13 975	483 748
Finanskostnader			
Verdireduksjon av finansielle instrumenter vurdert til virkelig verdi	2	-125 810	-488 599
Annen rentekostnad		-35	0
Sum finanskostnader		-125 845	-488 599
Netto finans		-111 870	-4 851
Resultat før skattekostnad		-187 385	48 446
Skattekostnad	3	0	-12 517
Årsresultat		-187 385	35 929
Overføringer			
Annen egenkapital		-75 956	35 929
Udekket tap		-111 429	0
Sum overføringer		-187 385	35 929



ZOLO KONSULT AS
915 095 089

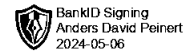


Balanse

	Note	31.12.2023	31.12.2022
EIENDELER			
Anleggsmidler			
Finansielle anleggsmidler			
Investeringer i aksjer og andeler	4	366 000	417 835
Sum finansielle anleggsmidler		366 000	417 835
Sum anleggsmidler		366 000	417 835
Omløpsmidler			
Fordringer			
Andre kortsiktige fordringer		3 561	0
Sum fordringer		3 561	0
Bankinnskudd, kontanter og lignende			
Bankinnskudd, kontanter og lignende		38 344	285 622
Sum bankinnskudd, kontanter og lignende		38 344	285 622
Sum omløpsmidler		41 905	285 622
SUM EIENDELER		407 905	703 457



ZOLO KONSULT AS
915 095 089



Balanse

	Note	31.12.2023	31.12.2022
EGENKAPITAL OG GJELD			
Egenkapital			
Innskutt egenkapital			
Aksjekapital	5, 6	60 000	60 000
Annen innskutt egenkapital	6	-5 666	-5 666
Sum innskutt egenkapital		54 334	54 334
Opptjent egenkapital			
Annen egenkapital	6	0	75 956
Udekket tap	6	-111 429	0
Sum opptjent egenkapital		-111 429	75 956
Sum egenkapital		-57 095	130 290
Gjeld			
Kortsiktig gjeld			
Leverandørgjeld		15 000	15 000
Betalbar skatt	3	0	12 517
Skyldige offentlige avgifter		0	95 650
Annen kortsiktig gjeld		450 000	450 000
Sum kortsiktig gjeld		465 000	573 167
Sum gjeld		465 000	573 167
SUM EGENKAPITAL OG GJELD		407 905	703 457

Oslo, 02.05.2024

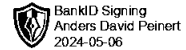
Anders David Peinert
styrets leder / daglig leder

Anders Gustav Peinert
styremedlem

Tea Uggerud Peinert
styremedlem



ZOLO KONSULT AS
915 095 089



Noter

Regnskapsprinsipper

Årsregnskapet er satt opp i samsvar med regnskapsloven og god regnskapsskikk for små foretak.

Klassifisering og vurdering av balanseposter

Anleggsmidler er eiendeler bestemt til varig eie eller bruk. Eiendeler som er knyttet til varekretsløpet er klassifisert som omløpsmidler. Fordringer klassifiseres som omløpsmidler hvis de forfaller til betaling innen ett år etter transaksjonsdagen. Tilsvarende klassifiseres gjeld som kortsiktig hvis gjelden forfaller til betaling innen ett år.

Omløpsmidler vurderes til laveste av anskaffelseskost og virkelig verdi. Kortsiktig gjeld balanseføres til nominelt beløp på etableringstidspunktet. Anleggsmidler vurderes til anskaffelseskost. Varige anleggsmidler avskrives etter en fornuftig avskrivningsplan. Anleggsmidlene nedskrives til virkelig verdi ved verdifall som ikke forventes å være forbigående. Langsiktig gjeld med unntak av andre avsetninger balanseføres til nominelt beløp på etableringstidspunktet.

Fordringer

Kundefordringer og andre fordringer er oppført i balansen til pålydende etter fradrag for avsetning til forventet tap. Avsetning til tap gjøres på grunnlag av individuelle vurderinger av de enkelte fordringene.

Forøvrig er følgende regnskapsprinsipper anvendt:

Forsikret pensjonsforpliktelse er ikke balanseført - kostnaden er lik premien.

Skatt

Skattekostnaden i resultatregnskapet omfatter både periodens betalbare skatt og endring i utsatt skatt. Utsatt skatt er beregnet med 22% på grunnlag av de midlertidige forskjeller som eksisterer mellom regnskapsmessige og skattemessige verdier, samt skattemessig underskudd til fremføring ved utgangen av regnskapsåret. Skatteøkende og skattereduserende midlertidige forskjeller som reverserer eller kan reversere i samme periode er fastsatt og skattevirkningen er beregnet på nettogrunnlaget.

Selskapet har ikke endret regnskapsprinsipp fra 2022 til 2023.

Note 1 - Antall årsverk

Selskapet har ikke hatt ansatte i løpet av regnskapsåret.

Note 2 - Verdiendring og realisert tap av markedsb.finansielle oml.m.

TP Biogas var konkurs i 2023. Føres som endelig tap av aksjeverdien på kr. 111.835,25

Note 3 - Spesifisering av skatt

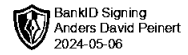
Skattepliktig inntekt	2023	2022
Resultat før skatt	-187 385	0
Permanente forskjeller	111 960	0
Skattepliktig inntekt	-75 425	0

Note 4 - Investeringer i aksjer og andeler

Selakapet har følgende aksjer:	Antall aksjer	Formues verdi
Huddlestovk fintech AS	150 000	136 440
CNE AS	6 000	6 000
Sum		142 440



ZOLO KONSULT AS
915 095 089



Note 5 - Aksjekapital

Aksjeklasse	Antall aksjer	Aksjenes pålydende	Bokført verdi
Ordinære	1	1	1

Aksjonærer	Antall aksjer	Eierandel %	Aksjeklasse
Anders David Peinert	1	100,00	Ordinære

Note 6 - Egenkapital

	Selskapskapital	Annen innsk. EK	Opptjent egenkapital	Udekket tap	Sum
Egenkapital 31.12.2022	60 000	-5 666	75 956	0	130 290
Årsresultat	0	0	-75 956	-111 429	-187 385
Egenkapital 31.12.2023	60 000	-5 666	0	-111 429	-57 095



Årsregnskap for
ZOLO KONSULT AS
915095089
Regnskapsår
01.01.2023 - 31.12.2023



ZOLO KONSULT AS
915 095 089

Resultatregnskap

	Note	2023	2022
Driftsinntekter			
Salgsinntekt		0	415 000
Sum driftsinntekter		0	415 000
Driftskostnader			
Lønnskostnad	1	0	4 108
Annen driftskostnad		-75 515	-365 811
Sum driftskostnader		-75 515	-361 704
Driftsresultat		-75 515	53 296
Finansinntekter			
Annen renteinntekt		0	35
Verdiøkning av finansielle instrumenter vurdert til virkelig verdi		13 975	483 713
Sum finansinntekter		13 975	483 748
Finanskostnader			
Verdireduksjon av finansielle instrumenter vurdert til virkelig verdi	2	-125 810	-488 599
Annen rentekostnad		-35	0
Sum finanskostnader		-125 845	-488 599
Netto finans		-111 870	-4 851
Resultat før skattekostnad		-187 385	48 446
Skattekostnad	3	0	-12 517
Årsresultat		-187 385	35 929
Overføringer			
Annen egenkapital		-75 956	35 929
Udekket tap		-111 429	0
Sum overføringer		-187 385	35 929



ZOLO KONSULT AS
915 095 089

Balanse

	Note	31.12.2023	31.12.2022
EIENDELER			
Anleggsmidler			
Finansielle anleggsmidler			
Investeringer i aksjer og andeler	4	366 000	417 835
Sum finansielle anleggsmidler		366 000	417 835
Sum anleggsmidler		366 000	417 835
Omløpsmidler			
Fordringer			
Andre kortsiktige fordringer		3 561	0
Sum fordringer		3 561	0
Bankinnskudd, kontanter og lignende			
Bankinnskudd, kontanter og lignende		38 344	285 622
Sum bankinnskudd, kontanter og lignende		38 344	285 622
Sum omløpsmidler		41 905	285 622
SUM EIENDELER		407 905	703 457



ZOLO KONSULT AS
915 095 089

Balanse

	Note	31.12.2023	31.12.2022
EGENKAPITAL OG GJELD			
Egenkapital			
Innskutt egenkapital			
Aksjekapital	5, 6	60 000	60 000
Annen innskutt egenkapital	6	-5 666	-5 666
Sum innskutt egenkapital		54 334	54 334
Opptjent egenkapital			
Annen egenkapital	6	0	75 956
Udekket tap	6	-111 429	0
Sum opptjent egenkapital		-111 429	75 956
Sum egenkapital		-57 095	130 290
Gjeld			
Kortsiktig gjeld			
Leverandørgjeld		15 000	15 000
Betalbar skatt	3	0	12 517
Skyldige offentlige avgifter		0	95 650
Annen kortsiktig gjeld		450 000	450 000
Sum kortsiktig gjeld		465 000	573 167
Sum gjeld		465 000	573 167
SUM EGENKAPITAL OG GJELD		407 905	703 457

Oslo, 02.05.2024

Anders David Peinert
styrets leder / daglig leder

Anders Gustav Peinert
styremedlem

Tea Uggerud Peinert
styremedlem



ZOLO KONSULT AS
915 095 089

Noter

Regnskapsprinsipper

Årsregnskapet er satt opp i samsvar med regnskapsloven og god regnskapsskikk for små foretak.

Klassifisering og vurdering av balanseposter

Anleggsmidler er eiendeler bestemt til varig eie eller bruk. Eiendeler som er knyttet til varekretsløpet er klassifisert som omløpsmidler. Fordringer klassifiseres som omløpsmidler hvis de forfaller til betaling innen ett år etter transaksjonsdagen. Tilsvarende klassifiseres gjeld som kortsiktig hvis gjelden forfaller til betaling innen ett år.

Omløpsmidler vurderes til laveste av anskaffelseskost og virkelig verdi. Kortsiktig gjeld balanseføres til nominelt beløp på etableringstidspunktet. Anleggsmidler vurderes til anskaffelseskost. Varige anleggsmidler avskrives etter en fornuftig avskrivningsplan. Anleggsmidlene nedskrives til virkelig verdi ved verdifall som ikke forventes å være forbigående. Langsiktig gjeld med unntak av andre avsetninger balanseføres til nominelt beløp på etableringstidspunktet.

Fordringer

Kundefordringer og andre fordringer er oppført i balansen til pålydende etter fradrag for avsetning til forventet tap. Avsetning til tap gjøres på grunnlag av individuelle vurderinger av de enkelte fordringene.

Forøvrig er følgende regnskapsprinsipper anvendt:

Forsikret pensjonsforpliktelse er ikke balanseført - kostnaden er lik premien.

Skatt

Skattekostnaden i resultatregnskapet omfatter både periodens betalbare skatt og endring i utsatt skatt. Utsatt skatt er beregnet med 22% på grunnlag av de midlertidige forskjeller som eksisterer mellom regnskapsmessige og skattemessige verdier, samt skattemessig underskudd til fremføring ved utgangen av regnskapsåret. Skatteøkende og skattereduserende midlertidige forskjeller som reverserer eller kan reversere i samme periode er fastsatt og skattevirkningen er beregnet på nettogrunnlaget.

Selskapet har ikke endret regnskapsprinsipp fra 2022 til 2023.

Note 1 - Antall årsverk

Selskapet har ikke hatt ansatte i løpet av regnskapsåret.

Note 2 - Verdiendring og realisert tap av markedsb.finansielle oml.m.

TP Biogas var konkurs i 2023. Føres som endelig tap av aksjeverdien på kr. 111.835,25

Note 3 - Spesifisering av skatt

Skattepliktig inntekt	2023	2022
Resultat før skatt	-187 385	0
Permanente forskjeller	111 960	0
Skattepliktig inntekt	-75 425	0

Note 4 - Investeringer i aksjer og andeler

Selakapet har følgende aksjer:	Antall aksjer	Formues verdi
Huddlestovk fintech AS	150 000	136 440
CNE AS	6 000	6 000
Sum		142 440



ZOLO KONSULT AS
915 095 089

Note 5 - Aksjekapital

<u>Aksjeklasse</u>	<u>Antall aksjer</u>	<u>Aksjenes pålydende</u>	<u>Bokført verdi</u>
Ordinære	1	1	1

<u>Aksjonærer</u>	<u>Antall aksjer</u>	<u>Eierandel %</u>	<u>Aksjeklasse</u>
Anders David Peinert	1	100,00	Ordinære

Note 6 - Egenkapital

	<u>Selskapskapital</u>	<u>Annen innsk. EK</u>	<u>Opptjent egenkapital</u>	<u>Udekket tap</u>	<u>Sum</u>
Egenkapital 31.12.2022	60 000	-5 666	75 956	0	130 290
Årsresultat	0	0	-75 956	-111 429	-187 385
Egenkapital 31.12.2023	60 000	-5 666	0	-111 429	-57 095