



ÅRSREGNSKAPET FOR REGNSKAPSÅRET 2024 - GENERELL INFORMASJON

Enheten

| | |
|----------------------|--|
| Organisasjonsnummer: | 917 457 999 |
| Organisasjonsform: | Aksjeselskap |
| Foretaksnavn: | AVITRON NORGE AS |
| Forretningsadresse: | Inngang G, etasje 5 Wernersholmvegen 31 5232 PARADIS |

Regnskapsår

| | |
|-------------------------|-------------------------|
| Årsregnskapets periode: | 01.01.2024 - 31.12.2024 |
|-------------------------|-------------------------|

Konsern

| | |
|---------------------------|-----|
| Morselskap i konsern: | Ja |
| Konsernregnskap lagt ved: | Nei |

Regnskapsregler

| | |
|--|------------------------------------|
| Regler for små foretak benyttet: | Ja |
| Benyttet ved utarbeidelsen av årsregnskapet til selskapet: | Regnskapslovens alminnelige regler |

Årsregnskapet fastsatt av kompetent organ

| | |
|--|-------------|
| Bekreftet av representant for selskapet: | Sjur Løbrot |
| Dato for fastsettelse av årsregnskapet: | 30.06.2025 |

Grunnlag for avgivelse

År 2024: Årsregnskapet er elektronisk innlevert
År 2023: Tall er hentet fra elektronisk innlevert årsregnskap fra 2024

Det er ikke krav til at årsregnskapet m.v. som sendes til Regnskapsregisteret er undertegnet. Kontrollen på at dette er utført ligger hos revisor/enhetens øverste organ. Sikkerheten ivaretas ved at innsender har rolle/rettighet for innsending av årsregnskapet via Altinn, og ved at det bekreftes at årsregnskapet er fastsatt av kompetent organ.

Brønnøysundregistrene, 29.07.2025



Resultatregnskap

| Beløp i: NOK | Note | 2024 | 2023 |
|---|------|-------------------|-------------------|
| RESULTATREGNSKAP | | | |
| Inntekter | | | |
| Salgsinntekt | | 11 208 099 | 8 579 037 |
| Sum inntekter | | 11 208 099 | 8 579 037 |
| Kostnader | | | |
| Varekostnad | | 4 667 236 | 3 681 757 |
| Lønnskostnad | 1 | 5 269 502 | 2 094 048 |
| Avskrivning av driftsmidler og immaterielle eiendeler | | | 164 400 |
| Annen driftskostnad | 2 | 301 234 | 5 667 302 |
| Sum kostnader | | 10 237 972 | 11 607 507 |
| Driftsresultat | | 970 126 | -3 028 470 |
| Finansinntekter og finanskostnader | | | |
| Inntekt på investering i datterselskap | 3 | 82 852 | |
| Annen renteinntekt | | | 2 897 |
| Annen finansinntekt | | | 20 703 |
| Sum finansinntekter | | 82 852 | 23 600 |
| Nedskrivning av andre finansielle anleggsmidler | | | 511 825 |
| Annen rentekostnad | | 25 494 | 95 568 |
| Annen finanskostnad | | 39 | 1 083 |
| Sum finanskostnader | | 25 533 | 608 477 |
| Netto finans | | 57 319 | -584 877 |
| Resultat før skattekostnad | | 1 027 446 | -3 613 347 |
| Skattekostnad på resultat | 4 | 228 397 | 146 684 |
| Årsresultat | 5 | 799 049 | -3 760 031 |
| Årsresultat etter minoritetsinteresser | | 799 049 | -3 760 031 |
| Totalresultat | | 799 049 | -3 760 031 |



Resultatregnskap

| Beløp i: NOK | Note | 2024 | 2023 |
|--|-------------|----------------|-------------------|
| Overføringer og disponeringer | | | |
| Avsatt til annen egenkapital | | 799 049 | -3 760 031 |
| Sum overføringer og disponeringer | | 799 049 | -3 760 031 |



Balanse

| Beløp i: NOK | Note | 2024 | 2023 |
|---|------|------------------|------------------|
| BALANSE - EIENDELER | | | |
| Anleggsmidler | | | |
| Immaterielle eiendeler | | | |
| Utsatt skattefordel | 4 | 403 784 | 492 934 |
| Sum immaterielle eiendeler | | 403 784 | 492 934 |
| Varige driftsmidler | | | |
| Sum varige driftsmidler | 6 | | |
| Finansielle anleggsmidler | | | |
| Investering i datterselskap | 7 | 100 000 | |
| Lån til foretak i samme konsern | 3 | | |
| Investeringer i tilknyttet selskap | 7 | | |
| Investeringer i aksjer og andeler | 7 | | |
| Andre langsiktige fordringer | 3 | | |
| Sum finansielle anleggsmidler | | 100 000 | -1 |
| Sum anleggsmidler | | 503 784 | 492 933 |
| Omløpsmidler | | | |
| Varer | | | |
| Sum varer | 6 | 1 164 462 | 145 897 |
| Fordringer | | | |
| Kundefordringer | 2, 6 | 2 315 690 | 2 114 363 |
| Andre kortsiktige fordringer | | 305 342 | 188 682 |
| Konsernfordringer | 3 | 209 122 | |
| Sum fordringer | | 2 830 154 | 2 303 044 |
| Investeringer | | | |
| Aksjer og andeler i foretak i samme konsern | 7 | | |
| Markedsbaserte aksjer | 7 | | |
| Markedsbaserte obligasjoner | 7 | | |
| Andre markedsbaserte finansielle instrumenter | 7 | | |
| Andre finansielle instrumenter | | 671 | 671 |
| Sum investeringer | | 671 | 671 |



Balanse

| Beløp i: NOK | Note | 2024 | 2023 |
|--|------|------------------|------------------|
| Bankinnskudd, kontanter og lignende | | | |
| Bankinnskudd, kontanter o.l. | | 288 679 | 502 934 |
| Sum bankinnskudd, kontanter og lignende | | 288 679 | 502 934 |
| Sum omløpsmidler | | 4 283 965 | 2 952 546 |
| SUM EIENDELER | | 4 787 749 | 3 445 480 |
| BALANSE - EGENKAPITAL OG GJELD | | | |
| Egenkapital | | | |
| Innskutt egenkapital | | | |
| Aksjekapital | 8 | 142 855 | 142 855 |
| Beholdning av egne aksjer | 8 | | |
| Overkurs | | 888 019 | 888 019 |
| Sum innskutt egenkapital | | 1 030 874 | 1 030 874 |
| Opptjent egenkapital | | | |
| Annen egenkapital | | -188 930 | -987 979 |
| Sum opptjent egenkapital | | -188 930 | -987 979 |
| Sum egenkapital | 5 | 841 944 | 42 895 |
| Gjeld | | | |
| Langsiktig gjeld | | | |
| Utsatt skatt | 4 | | |
| Annen langsiktig gjeld | | | |
| Gjeld til kredittinstitusjoner | 6 | | 46 050 |
| Sum annen langsiktig gjeld | | | 46 050 |
| Sum langsiktig gjeld | | 0 | 46 050 |
| Kortsiktig gjeld | | | |
| Gjeld til kredittinstitusjoner | 6 | 202 864 | 466 577 |
| Leverandørgjeld | 3 | 792 436 | 567 590 |
| Betalbar skatt | 4 | 139 247 | 393 104 |



Balanse

| Beløp i: NOK | Note | 2024 | 2023 |
|---------------------------------|-------------|------------------|------------------|
| Skyldig offentlige avgifter | | 931 328 | 430 747 |
| Annen kortsiktig gjeld | 1 | 1 879 929 | 1 498 517 |
| Sum kortsiktig gjeld | | 3 945 805 | 3 356 535 |
| Sum gjeld | | 3 945 805 | 3 402 584 |
| SUM EGENKAPITAL OG GJELD | | 4 787 749 | 3 445 480 |
| POSTER UTENOM BALANSEN | | | |
| Garantistillelser | 6 | | |
| Pantstillelser | 6 | | |



Brønnøysundregistrene

ÅRSREGNSKAP FOR REGNSKAPSÅRET 2024 - GENERELL INFORMASJON

Journalnummer: 2025 708139

Enheten

Organisasjonsnummer: 917 457 999
Organisasjonsform: Aksjeselskap
Foretaksnavn: AVITRON NORGE AS
Forretningsadresse: Inngang G, etasje 5
Wernersholmvegen 31
5232 PARADIS

Regnskapsår

Årsregnskaps periode: 01.01.2024 - 31.12.2024

Konsern

Mørselskap i konsern: Ja
Konsernregnskap lagt ved: Nei

Regnskapsregler

Regler for små foretak benyttet: Ja
Benyttet ved utarbeidelsen av
årsregnskapet til selskapet: Regnskapslovens alminnelige regler

Årsregnskapet fastsatt av kompetent organ

Bekreftet av representant for selskapet: Sjur Løbrot
Dato for fastsettelse av årsregnskapet: 30.06.2025

Revisjon

Årsregnskapet er utarbeidet av ekstern
autorisert regnskapsfører: Ja

Grunnlag for avgivelse

År 2024: Årsregnskap er elektronisk innlevert.
År 2023: Tall er hentet fra elektronisk innlevert årsregnskap fra 2024.

Det er ikke krav til at årsregnskapet m.v. som sendes til Regnskapsregisteret er undertegnet. Kontrollen på at dette er utført ligger hos revisor/enhetens øverste organ. Sikkerheten ivaretas ved at innsender har rolle/rettighet for innsending av årsregnskapet via Altinn, og ved at det bekreftes at årsregnskapet er fastsatt av kompetent organ.

Brønnøysundregistrene, 28.07.2025



Organisasjonsnr: 917 457 999
AVITRON NORGE AS

RESULTATREGNSKAP

| Beløp i: NOK | Note | 2024 | 2023 |
|---|-------------|-------------------|-------------------|
| RESULTATREGNSKAP | | | |
| Inntekter | | | |
| Salgsinntekt | | 11 208 099 | 8 579 037 |
| Sum inntekter | | 11 208 099 | 8 579 037 |
| Kostnader | | | |
| Varekostnad | | 4 667 236 | 3 681 757 |
| Lønnskostnad | 1 | 5 269 502 | 2 094 048 |
| Avskrivning av driftsmidler og immaterielle eiendeler | | | 164 400 |
| Annen driftskostnad | 2 | 301 234 | 5 667 302 |
| Sum kostnader | | 10 237 972 | 11 607 507 |
| Driftsresultat | | 970 126 | -3 028 470 |
| Finansinntekter og finanskostnader | | | |
| Inntekt på investering i datterselskap | 3 | 82 852 | |
| Annen renteinntekt | | | 2 897 |
| Annen finansinntekt | | | 20 703 |
| Sum finansinntekter | | 82 852 | 23 600 |
| Nedskrivning av andre finansielle anleggsmidler | | | 511 825 |
| Annen rentekostnad | | 25 494 | 95 568 |
| Annen finanskostnad | | 39 | 1 083 |
| Sum finanskostnader | | 25 533 | 608 477 |
| Netto finans | | 57 319 | -584 877 |
| Resultat før skattekostnad | | 1 027 446 | -3 613 347 |
| Skattekostnad på resultat | 4 | 228 397 | 146 684 |
| Årsresultat | 5 | 799 049 | -3 760 031 |
| Årsresultat etter minoritetsinteresser | | 799 049 | -3 760 031 |
| Totalresultat | | 799 049 | -3 760 031 |
| Overføringer og disponeringer | | | |
| Avsatt til annen egenkapital | | 799 049 | -3 760 031 |
| Sum overføringer og disponeringer | | 799 049 | -3 760 031 |



Organisasjonsnr: 917 457 999
AVITRON NORGE AS

BALANSE

| Beløp i: NOK | Note | 2024 | 2023 |
|---|------|------------------|------------------|
| BALANSE - EIENDELER | | | |
| Anleggsmidler | | | |
| Immaterielle eiendeler | | | |
| Utsatt skattefordel | 4 | 403 784 | 492 934 |
| Sum immaterielle eiendeler | | 403 784 | 492 934 |
| Varige driftsmidler | | | |
| Sum varige driftsmidler | 6 | | |
| Finansielle anleggsmidler | | | |
| Investering i datterselskap | 7 | 100 000 | |
| Lån til foretak i samme konsern | 3 | | |
| Investeringer i tilknyttet selskap | 7 | | |
| Investeringer i aksjer og andeler | 7 | | |
| Andre langsiktige fordringer | 3 | | |
| Sum finansielle anleggsmidler | | 100 000 | -1 |
| Sum anleggsmidler | | 503 784 | 492 933 |
| Omløpsmidler | | | |
| Varer | | | |
| Sum varer | 6 | 1 164 462 | 145 897 |
| Fordringer | | | |
| Kundefordringer | 2, 6 | 2 315 690 | 2 114 363 |
| Andre kortsiktige fordringer | | 305 342 | 188 682 |
| Konsernfordringer | 3 | 209 122 | |
| Sum fordringer | | 2 830 154 | 2 303 044 |
| Investeringer | | | |
| Aksjer og andeler i foretak i samme konsern | 7 | | |
| Markedsbaserte aksjer | 7 | | |
| Markedsbaserte obligasjoner | 7 | | |
| Andre markedsbaserte finansielle instrumenter | 7 | | |
| Andre finansielle instrumenter | | 671 | 671 |
| Sum investeringer | | 671 | 671 |
| Bankinnskudd, kontanter og lignende | | | |
| Bankinnskudd, kontanter o. l. | | 288 679 | 502 934 |



| | | | |
|--|----------|------------------|------------------|
| Sum bankinnskudd, kontanter og lignende | | 288 679 | 502 934 |
| Sum omløpsmidler | | 4 283 965 | 2 952 546 |
| SUM EIENDELER | | 4 787 749 | 3 445 480 |
| BALANSE - EGENKAPITAL OG GJELD | | | |
| Egenkapital | | | |
| Innskutt egenkapital | | | |
| Aksjekapital | 8 | 142 855 | 142 855 |
| Beholdning av egne aksjer | 8 | | |
| Overkurs | | 888 019 | 888 019 |
| Sum innskutt egenkapital | | 1 030 874 | 1 030 874 |
| Opptjent egenkapital | | | |
| Annen egenkapital | | -188 930 | -987 979 |
| Sum opptjent egenkapital | | -188 930 | -987 979 |
| Sum egenkapital | 5 | 841 944 | 42 895 |
| Gjeld | | | |
| Langsiktig gjeld | | | |
| Utsatt skatt | 4 | | |
| Annen langsiktig gjeld | | | |
| Gjeld til | | | |
| kredittinstitusjoner | 6 | | 46 050 |
| Sum annen langsiktig gjeld | | | 46 050 |
| Sum langsiktig gjeld | | 0 | 46 050 |
| Kortsiktig gjeld | | | |
| Gjeld til | | | |
| kredittinstitusjoner | 6 | 202 864 | 466 577 |
| Leverandørgjeld | 3 | 792 436 | 567 590 |
| Betalbar skatt | 4 | 139 247 | 393 104 |
| Skyldig offentlige avgifter | | 931 328 | 430 747 |
| Annen kortsiktig gjeld | 1 | 1 879 929 | 1 498 517 |
| Sum kortsiktig gjeld | | 3 945 805 | 3 356 535 |
| Sum gjeld | | 3 945 805 | 3 402 584 |
| SUM EGENKAPITAL OG GJELD | | 4 787 749 | 3 445 480 |
| POSTER UTENOM BALANSEN | | | |
| Garantistillelser | 6 | | |
| Pantstillelser | 6 | | |



Organisasjonsnr: 917 457 999
AVITRON NORGE AS

NOTEOPPLYSNINGER - SELSKAP - alle poster oppgitt i hele tall

Note

Antall årsverk i regnskapsåret
6.00

| <u>Sum</u> | <u>Beløp</u> |
|---------------------------------|--|
| <u>Balanseført verdi 31.12.</u> | <u>Varige driftsmidler Immaterielle eiend.</u> |

Konsernregnskap

Morselskapet sitt navn

Forretningskontor for morselskapet

Begrunnelse for at datterselskap er utelatt fra konsolideringen

| <u>Samlet beløp - tilknyttet selskap</u> | <u>Årets</u> | <u>Fjorårets</u> |
|--|--------------|------------------|
|--|--------------|------------------|

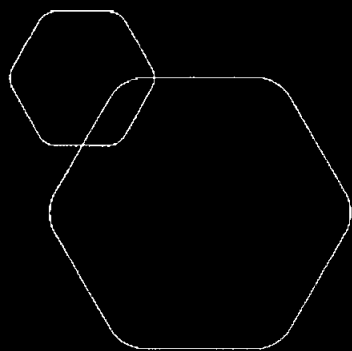
| | | |
|---|--------------|------------------|
| <u>Samlet beløp - foretak i samme konsern</u> | <u>Årets</u> | <u>Fjorårets</u> |
|---|--------------|------------------|

| | | |
|---|--------------|------------------|
| <u>Samlet beløp - foretak i samme konsern</u> | <u>Årets</u> | <u>Fjorårets</u> |
|---|--------------|------------------|

| | | |
|---|--------------|------------------|
| <u>Samlet beløp - felles kontrollert virksomhet</u> | <u>Årets</u> | <u>Fjorårets</u> |
|---|--------------|------------------|

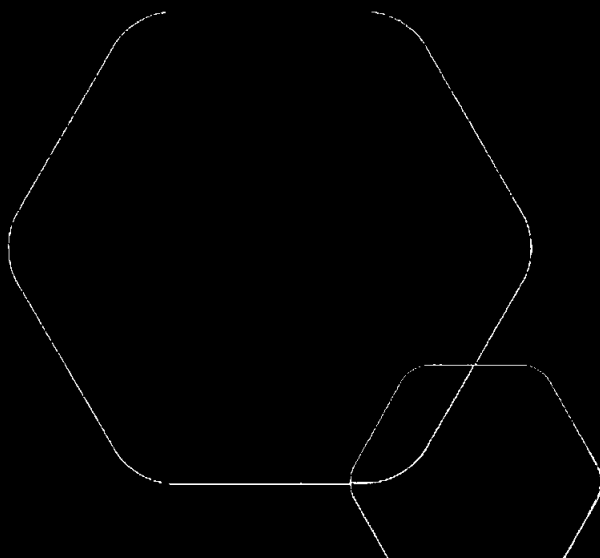
| <u>Pantstillelse</u> | <u>Beløp</u> |
|----------------------|--------------|
|----------------------|--------------|

| | | | |
|----------------------------------|---------------|------------------|-------------------------|
| <u>Beholdning av egne aksjer</u> | <u>Antall</u> | <u>Pålydende</u> | <u>Andel av aksjek.</u> |
|----------------------------------|---------------|------------------|-------------------------|



Årsregnskap 2024
Avitron Norge AS

Resultatregnskap
Balanse
Noter til regnskapet



Org.nr.: 917 457 999



RESULTATREGNSKAP

AVITRON NORGE AS

| DRIFTSINNEKTER OG DRIFTSKOSTNADER | Note | 2024 | 2023 |
|---|------|-------------------|-------------------|
| Salgsinntekt | | 11 208 099 | 8 579 037 |
| Sum driftsinntekter | | 11 208 099 | 8 579 037 |
| Varekostnad | | 4 667 236 | 3 681 757 |
| Lønnskostnad | 1 | 5 269 502 | 2 094 048 |
| Avskrivning av driftsmidler og immaterielle eiendeler | | 0 | 164 400 |
| Annen driftskostnad | 2 | 301 234 | 5 667 302 |
| Sum driftskostnader | | 10 237 972 | 11 607 507 |
| Driftsresultat | | 970 126 | -3 028 470 |
| FINANSINNEKTER OG FINANSKOSTNADER | | | |
| Inntekt på investering i datterselskap | 3 | 82 852 | 0 |
| Annen renteinntekt | | 0 | 2 897 |
| Annen finansinntekt | | 0 | 20 703 |
| Nedskrivning av andre finansielle anleggsmidler | | 0 | 511 825 |
| Annen rentekostnad | | 25 494 | 95 568 |
| Annen finanskostnad | | 39 | 1 083 |
| Resultat av finansposter | | 57 319 | -584 877 |
| Resultat før skattekostnad | | 1 027 446 | -3 613 347 |
| Skattekostnad på resultat | 4 | 228 397 | 146 684 |
| Årsresultat | 5 | 799 049 | -3 760 031 |
| OVERFØRINGER | | | |
| Avsatt til annen egenkapital | | 799 049 | -3 760 031 |
| Sum overføringer | | 799 049 | -3 760 031 |



BALANSE

AVITRON NORGE AS

| EIENDELER | Note | 2024 | 2023 |
|--------------------------------------|------|------------------|------------------|
| ANLEGGSMIDLER | | | |
| IMMATERIELLE EIENDELER | | | |
| Utsatt skattefordel | 4 | 403 784 | 492 934 |
| Sum immaterielle eiendeler | | 403 784 | 492 934 |
| VARIGE DRIFTSMIDLER | | | |
| FINANSIELLE ANLEGGSMIDLER | | | |
| Investeringer i datterselskap | 7 | 100 000 | 0 |
| Sum finansielle anleggsmidler | | 100 000 | -1 |
| Sum anleggsmidler | | 503 784 | 492 933 |
| OMLØPSMIDLER | | | |
| Lager av varer og annen beholdning | 6 | 1 164 462 | 145 897 |
| FORDRINGER | | | |
| Kundefordringer | 2, 6 | 2 315 690 | 2 114 363 |
| Andre kortsiktige fordringer | | 305 342 | 188 682 |
| Konsernfordringer | 3 | 209 122 | 0 |
| Sum fordringer | | 2 830 154 | 2 303 044 |
| INVESTERINGER | | | |
| Andre finansielle instrumenter | | 671 | 671 |
| Sum investeringer | | 671 | 671 |
| Bankinnskudd, kontanter o.l. | | 288 679 | 502 934 |
| Sum omløpsmidler | | 4 283 965 | 2 952 546 |
| Sum eiendeler | | 4 787 749 | 3 445 480 |

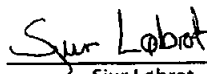


BALANSE

AVITRON NORGE AS

| EGENKAPITAL OG GJELD | Note | 2024 | 2023 |
|-----------------------------------|------|------------------|------------------|
| EGENKAPITAL | | | |
| INNSKUTT EGENKAPITAL | | | |
| Aksjekapital | 8 | 142 855 | 142 855 |
| Overkurs | | 888 019 | 888 019 |
| Sum innskutt egenkapital | | 1 030 874 | 1 030 874 |
| OPPTJENT EGENKAPITAL | | | |
| Annen egenkapital | | -188 930 | -987 979 |
| Sum opptjent egenkapital | | -188 930 | -987 979 |
| Sum egenkapital | 5 | 841 944 | 42 895 |
| GJELD | | | |
| AVSETNING FOR FORPLIKTELSE | | | |
| ANNEN LANGSIKTIG GJELD | | | |
| Gjeld til kredittinstitusjoner | 6 | 0 | 46 050 |
| Sum annen langsiktig gjeld | | 0 | 46 050 |
| KORTSIKTIG GJELD | | | |
| Gjeld til kredittinstitusjoner | 6 | 202 864 | 466 577 |
| Leverandørgjeld | 3 | 792 436 | 567 590 |
| Betalbar skatt | 4 | 139 247 | 393 104 |
| Skyldig offentlige avgifter | | 931 328 | 430 747 |
| Annen kortsiktig gjeld | 1 | 1 879 929 | 1 498 517 |
| Sum kortsiktig gjeld | | 3 945 805 | 3 356 535 |
| Sum gjeld | | 3 945 805 | 3 402 584 |
| Sum egenkapital og gjeld | | 4 787 749 | 3 445 480 |

Bergen, 30.06.2025
Styret i Avitron Norge AS


Sjur Løbrot
styreleder/daglig leder


Ulf Henning Sørdal
styremedlem



Regnskapsprinsipper

Årsregnskapet er satt opp i samsvar med regnskapsloven og NRS 8 - God regnskapsskikk for små foretak.

DRIFTSINNEKTER

Inntektsføring ved salg av varer skjer på leveringstidspunktet. Tjenester inntektsføres etter hvert som de leveres.

SKATT

Skattekostnaden i resultatregnskapet omfatter både periodens betalbare skatt og endring i utsatt skatt. Utsatt skatt er beregnet med 22 % på grunnlag av de midlertidige forskjeller som eksisterer mellom regnskapsmessige og skattemessige verdier, samt ligningsmessig underskudd til fremføring ved utgangen av regnskapsåret. Skatteøkende og skattereduserende midlertidige forskjeller som reverserer eller kan reverseres i samme periode er utlignet og nettoført.

KLASSIFISERING OG VURDERING AV OMLØPSMIDLER

Omløpsmidler og kortsiktig gjeld omfatter normalt poster som forfaller til betaling innen ett år etter balansedagen, samt poster som knytter seg til varekretsløpet. Omløpsmidler vurderes til laveste verdi av anskaffelseskost og virkelig verdi.

AKSJER I DATTERSELSKAP

Investeringer i datterselskap er vurdert etter kostmetoden ettersom konsernet samlet ikke overstiger grensen for små foretak.

VARER

Varer er vurdert til det laveste av anskaffelseskost og netto salgsverdi.

FORDRINGER

Kundefordringer og andre fordringer oppføres til pålydende etter fradrag for avsetning til forventet tap. Avsetning til tap gjøres på grunnlag av en individuell vurdering av de enkelte fordringene.



Note 1 Lønnskostnader og antall årsverk

LØNSKOSTNADER

| | 2024 | 2023 |
|--------------------|------------------|------------------|
| Lønninger | 4 433 548 | 1 783 265 |
| Arbeidsgiveravgift | 664 435 | 250 141 |
| Pensjonskostnader | 99 960 | 32 305 |
| Andre ytelser | 71 558 | 28 336 |
| Sum | 5 269 502 | 2 094 048 |

Selskapet har i 2024 sysselsatt 6 årsverk.

Det er innlån fra selskapets aksjonærer med ialt kr 979 192 pr. 31.12.2024. Innlånene er ikke renteberegnet i 2024. Det er ikke avtalt noe løpetid på innlånene.

Note 2 Kundefordringer

| | 2024 | 2023 |
|--|------------------|------------------|
| Kundefordringer til pålydende | 3 553 690 | 3 264 363 |
| Opptjent ikke fakturert inntekt | 212 000 | 300 000 |
| Avsetning til tap | 1 450 000 | 1 450 000 |
| Balansført verdi av kundefordringer 31.12 | 2 315 690 | 2 114 363 |
| Endring i avsetning til tap | | 1 089 000 |
| Realiserte tap | | 53 657 |
| Innbetalt på tidligere tapsførte fordringer | -408 362 | |
| Sum resultatførte tap på krav | -408 362 | 1 142 657 |

Note 3 Mellomværende med selskap i samme konsern

| | 2024 | 2023 |
|--------------------------------------|----------------|------------------|
| Fordringer | | |
| Konsernbidrag til gode | 82 852 | 2 851 775 |
| Andre kortsiktige fordringer konsern | 209 122 | 435 825 |
| Sum | 291 974 | 3 287 600 |
| Gjeld | | |
| Leverandørgjeld innen konsern | 135 507 | 2 061 |
| Sum | 135 507 | 2 061 |



Note 4 Skatt

| Årets skattekostnad | 2024 | 2023 |
|--|----------------|------------------|
| Resultatført skatt på ordinært resultat: | | |
| Betalbar skatt | 139 247 | 393 103 |
| Endring i utsatt skattefordel | 89 150 | -246 419 |
| Skattekostnad ordinært resultat | 228 397 | 146 684 |
| Skattepliktig inntekt: | | |
| Resultat før skatt | 1 027 446 | -3 613 347 |
| Permanente forskjeller | 10 723 | 4 280 091 |
| Endring i midlertidige forskjeller | -405 227 | 1 120 089 |
| Skattepliktig inntekt | 632 942 | 1 786 833 |
| Betalbar skatt i balansen: | | |
| Betalbar skatt på årets resultat | 121 020 | 393 104 |
| Betalbar skatt på mottatt konsernbidrag | 18 227 | 0 |
| Sum betalbar skatt i balansen | 139 247 | 393 104 |

Skatteeffekten av midlertidige forskjeller som har gitt opphav til utsatt skatt og utsatte skattefordeler, spesifisert på typer av midlertidige forskjeller

| | 2024 | 2023 | Endring |
|---|-------------------|-------------------|-----------------|
| Varige driftsmidler | -329 691 | -383 614 | -53 923 |
| Varebeholdning | -96 538 | -472 000 | -375 462 |
| Fordringer | -1 409 154 | -1 384 996 | 24 158 |
| Sum | -1 835 383 | -2 240 610 | -405 227 |
| Grunnlag for utsatt skattefordel | -1 835 383 | -2 240 610 | -405 227 |
| Utsatt skattefordel (22 %) | -403 784 | -492 934 | -89 150 |

Note 5 Egenkapital

| | Aksjekapital | Overkurs | Annen egenkapital | Sum egenkapital |
|----------------------|----------------|----------------|-------------------|-----------------|
| Pr. 31.12.2023 | 142 855 | 888 019 | -987 979 | 42 895 |
| Årets resultat | | | 799 049 | 799 049 |
| Pr 31.12.2024 | 142 855 | 888 019 | -188 930 | 841 944 |



Note 6 Pantstillelser og garantier

| | 31.12.2024 | 31.12.2023 |
|--|------------------|------------------|
| Pantsikret gjeld, pantstillelser og garantier | | |
| Gjeld til kredittinstitusjoner | 202 864 | 512 627 |
| Sum | 202 864 | 512 627 |
| Regnskapsført verdi av pantsikrede eiendeler | | |
| Varelager | 1 164 462 | 145 897 |
| Kundefordringer | 2 315 690 | 2 114 363 |
| Sum | 3 480 152 | 2 260 260 |

I tillegg til sikkerhet i bokførte verdier, se ovenfor, så har selskapets aksjonærer samlet kausjonert for kr 900 000 for gjeld fra kredittinstitusjoner.

Note 7 Datterselskaper, tilknyttede selskaper

| | Eierandel | Anskaffelses-kost | Balanseført verdi |
|----------------------|-----------|-------------------|-------------------|
| Anleggsmidler | | | |
| Avisolar AS | 100 % | 100 000 | 100 000 |

Avisolar AS hadde i 2024 et resultat på kr 64 625 og selskapets egenkapital pr. 31.12.2024 var kr 100 000.

Avitron Norge AS har i 2024 mottatt et konsernbidrag fra Avisolar AS på kr 82 852.

Note 8 Aksjonærer

AKSJEKAPITALEN I AVITRON NORGE AS PR. 31.12 BESTÅR AV:

| | Antall | Pålydende | Bokført |
|-----------------|----------------|-----------|----------------|
| Ordinære aksjer | 142 855 | 1,0 | 142 855 |
| Sum | 142 855 | | 142 855 |

EIERSTRUKTUR

De største aksjonærene i % pr. 31.12 var:

| | Ordinære | Eierandel | Stemmeandel |
|-----------------------------|----------------|--------------|--------------|
| SJUR LØBROT | 100 000 | 70,0 | 70,0 |
| KAMIL BABINSKI | 14 285 | 10,0 | 10,0 |
| PETTER ANGELL LØBROT | 14 285 | 10,0 | 10,0 |
| ULF HENNING SØRDAL | 14 285 | 10,0 | 10,0 |
| Totalt antall aksjer | 142 855 | 100,0 | 100,0 |



Til generalforsamlingen i Avitron Norge AS

Uavhengig revisors beretning

Konklusjon med forbehold

Vi har revidert årsregnskapet for Avitron Norge AS som består av balanse per 31. desember 2024, resultatregnskap for regnskapsåret avsluttet per denne datoen og noter til årsregnskapet, herunder et sammendrag av viktige regnskapsprinsipper. Etter vår mening

- oppfyller årsregnskapet, med unntak av virkningen av forholdet som er omtalt i avsnittet "Grunnlag for konklusjonen med forbehold", gjeldende lovkrav, og
- gir årsregnskapet, med unntak av virkningen av forholdet som er omtalt i avsnittet "Grunnlag for konklusjonen med forbehold", et rettviseende bilde av selskapets finansielle stilling per 31. desember 2024 og av dets resultater for regnskapsåret avsluttet per denne datoen i samsvar med regnskapslovens regler og god regnskapsskikk i Norge.

Grunnlag for konklusjonen med forbehold

Selskapets varelager er regnskapsført til kr 1 164 462 i balansen. Selskapet har ikke regnskapsført varelageret til det laveste av anskaffelseskost og virkelig verdi, men har regnskapsført det til anskaffelseskost justert for ukurans på kr 96 538, noe som utgjør et avvik fra regnskapslovens regler og god regnskapsskikk i Norge. Selskapets dokumentasjon indikerer at dersom varelageret hadde vært regnskapsført til det laveste av anskaffelseskost og virkelig verdi, ville det vært nødvendig å skrive ned varelageret med minimum kr 375 000. Følgelig ville varekostnaden ha økt med minimum kr 375 000, og overskuddet og egenkapitalen ville ha vært redusert med minimum kr 375 000. Tallgrunnlaget hensyntar ikke effekten av skatt.

Vi har gjennomført revisjonen i samsvar med International Standards on Auditing (ISA-ene). Våre oppgaver og plikter i henhold til disse standardene er beskrevet nedenfor under "Revisors oppgaver og plikter ved revisjonen av årsregnskapet". Vi er uavhengige av selskapet i samsvar med kravene i relevante lover og forskrifter i Norge og International Code of Ethics for Professional Accountants (inkludert internasjonale uavhengighetsstandarder) utstedt av International Ethics Standards Board for Accountants (IESBA-reglene), og vi har overholdt våre øvrige etiske forpliktelser i samsvar med disse kravene. Innhentet revisjonsbevis er etter vår vurdering tilstrekkelig og hensiktsmessig som grunnlag for vår konklusjon med forbehold.

Ledelsens ansvar for årsregnskapet

Styret og daglig leder (ledelsen) er ansvarlige for å utarbeide årsregnskapet og for at det gir et rettviseende bilde i samsvar med regnskapslovens regler og god regnskapsskikk i Norge. Ledelsen er også ansvarlig for slik internkontroll som den finner nødvendig for å kunne utarbeide et årsregnskap som ikke inneholder vesentlig feilinformasjon, verken som følge av misligheter eller utilsiktede feil.

Ved utarbeidelsen av årsregnskapet må ledelsen ta standpunkt til selskapets evne til fortsatt drift og opplyse om forhold av betydning for fortsatt drift. Forutsetningen om fortsatt drift skal legges til grunn for årsregnskapet så lenge det ikke er sannsynlig at virksomheten vil bli avviklet.

Revisors oppgaver og plikter ved revisjonen av årsregnskapet

Vårt mål er å oppnå betryggende sikkerhet for at årsregnskapet som helhet ikke inneholder vesentlig feilinformasjon, verken som følge av misligheter eller utilsiktede feil, og å avgi en revisjonsberetning som inneholder vår konklusjon. Betryggende sikkerhet er en høy grad av sikkerhet, men ingen garanti for at en revisjon utført i samsvar med ISA-ene, alltid vil avdekke vesentlig feilinformasjon. Feilinformasjon kan oppstå som følge av misligheter eller utilsiktede feil. Feilinformasjon er å anse som vesentlig dersom den enkeltvis eller samlet med rimelighet kan forventes å påvirke de økonomiske beslutningene som brukerne foretar på grunnlag av årsregnskapet.





ACCEPTOR

For videre beskrivelse av revisors oppgaver og plikter vises det til: <https://revisorforeningen.no/om-revisjon/revisjonsberetning-revisors-oppgaver-og-plikter/>

Bergen, 7. juli 2025

Acceptor Revisjon

Kim Thunes
statsautorisert revisor
(signeres digitalt)

Penneo Dokumentnøkkel: MAGH8-86B2N-PRKK9-ZUBQ1-XVQ97-FG3RG





PENNEO

Signaturene i dette dokumentet er juridisk bindende. Dokument signert med "Penneo™ - sikker digital signatur". De signerende parter sin identitet er registrert, og er listet nedenfor.

"Med min signatur bekrefter jeg alle datoer og innholdet i dette dokument."

Thunes, Kim

Statsautorisert revisor

På vegne av: Acceptor Revisjon AS

Serienummer: no_bankid:9578-5998-4-1117228

IP: 193.69.xxx.xxx

2025-07-15 17:26:35 UTC



Penneo Dokumentnøkkel: MACH8-86B2N-PRK9-ZUBQ1-XVQ97-FG3RG

Dette dokumentet er signert digitalt via [Penneo.com](https://penneo.com). De signerte dataene er validert ved hjelp av den matematiske hashverdien av det originale dokumentet. All kryptografisk bevisføring er innebygd i denne PDF-en for fremtidig validering.

Dette dokumentet er forseglest med et kvalifisert elektronisk segl. For mer informasjon om Penneos kvalifiserte tillitstjenester, se <https://eud.penneo.com>.

Slik kan du bekrefte at dokumentet er originalt

Når du åpner dokumentet i Adobe Reader, kan du se at det er sertifisert av **Penneo A/S**. Dette beviser at innholdet i dokumentet ikke har blitt endret siden tidspunktet for signeringen. Bevis for de individuelle signatørens digitale signaturer er vedlagt dokumentet.

Du kan bekrefte de kryptografiske bevisene ved hjelp av Penneos validator, <https://penneo.com/validator>, eller andre valideringsverktøy for digitale signaturer.