



## ÅRSREGNSKAPET FOR REGNSKAPSÅRET 2022 - GENERELL INFORMASJON

### Enheten

Organisasjonsnummer:	978 657 524
Organisasjonsform:	Aksjeselskap
Foretaksnavn:	FARTSKRIVER NORGE AS
Forretningsadresse:	Bølerveien 40 2016 FROGNER

### Regnskapsår

Årsregnskapets periode:	01.01.2022 - 31.12.2022
-------------------------	-------------------------

### Konsern

Morselskap i konsern:	Ja
Konsernregnskap lagt ved:	Nei

### Regnskapsregler

Regler for små foretak benyttet:	Ja
Benyttet ved utarbeidelsen av årsregnskapet til selskapet:	Regnskapslovens alminnelige regler

### Årsregnskapet fastsatt av kompetent organ

Bekreftet av representant for selskapet:	Hilde Mathisen
Dato for fastsettelse av årsregnskapet:	30.06.2023

### Grunnlag for avgivelse

År 2022: Årsregnskapet er elektronisk innlevert  
År 2021: Tall er hentet fra elektronisk innlevert årsregnskap fra 2022

*Det er ikke krav til at årsregnskapet m.v. som sendes til Regnskapsregisteret er undertegnet. Kontrollen på at dette er utført ligger hos revisor/enhetens øverste organ. Sikkerheten ivaretas ved at innsender har rolle/rettighet for innsending av årsregnskapet via Altinn, og ved at det bekreftes at årsregnskapet er fastsatt av kompetent organ.*

Brønnøysundregistrene, 21.06.2024



## Resultatregnskap

Beløp i: NOK	Note	2022	2021
<b>RESULTATREGNSKAP</b>			
<b>Inntekter</b>			
Salgsinntekt		76 247 093	51 374 498
Annen driftsinntekt		6 684 422	6 441 807
<b>Sum inntekter</b>		<b>82 931 516</b>	<b>57 816 305</b>
<b>Kostnader</b>			
Varekostnad		33 419 778	19 778 351
Lønnskostnad	1	25 219 854	19 171 905
Avskrivning av driftsmidler og immaterielle eiendeler	2, 3	732 845	713 796
Nedskrivning av varige driftsmidler og immaterielle eiendeler	3		
Annen driftskostnad		20 878 115	17 931 821
<b>Sum kostnader</b>		<b>80 250 591</b>	<b>57 595 873</b>
<b>Driftsresultat</b>		<b>2 680 925</b>	<b>220 433</b>
<b>Finansinntekter og finanskostnader</b>			
Inntekt på investering i datterselskap			5 000 000
Annen finansinntekt		420 162	162 325
<b>Sum finansinntekter</b>		<b>420 162</b>	<b>5 162 325</b>
Nedskrivning av finansielle eiendeler			15 300
Annen finanskostnad		518 694	345 425
<b>Sum finanskostnader</b>		<b>518 694</b>	<b>360 725</b>
<b>Netto finans</b>		<b>-98 532</b>	<b>4 801 600</b>
<b>Ordinært resultat før skattekostnad</b>		<b>2 582 393</b>	<b>5 022 033</b>
Skattekostnad på resultat	4	569 302	1 113 573
<b>Ordinært resultat etter skattekostnad</b>		<b>2 013 091</b>	<b>3 908 460</b>
<b>Årsresultat</b>	5	<b>2 013 091</b>	<b>3 908 460</b>
<b>Årsresultat etter minoritetsinteresser</b>		<b>2 013 091</b>	<b>3 908 460</b>
<b>Totalresultat</b>		<b>2 013 091</b>	<b>3 908 460</b>



## Resultatregnskap

Beløp i: NOK	Note	2022	2021
<b>Overføringer og disponeringer</b>			
Avsatt til fond for vurderingsforskjeller	5		
Overført fra fond for vurderingsforskjeller	5		
Ordinært utbytte	5, 5, 5	4 500 000	
Konsernbidrag	5		
Avgitt konsernbidrag	5		
Udekket tap	5, 5		
Avsatt til annen egenkapital	5		3 908 460
Overført fra annen egenkapital	5	-2 486 909	
<b>Sum overføringer og disponeringer</b>		<b>2 013 091</b>	<b>3 908 460</b>



## Balanse

Beløp i: NOK	Note	2022	2021
<b>BALANSE - EIENDELER</b>			
<b>Anleggsmidler</b>			
<b>Immaterielle eiendeler</b>			
Utvikling	3		
Konsesjoner, patenter o.l.	3	343 690	540 085
Utsatt skattefordel	4	1 112 169	61 333
Goodwill	3		
<b>Sum immaterielle eiendeler</b>		<b>1 455 859</b>	<b>601 418</b>
<b>Varige driftsmidler</b>			
Tomter, bygninger o.a. fast eiendom	2, 7	4 016 876	4 231 109
Maskiner og anlegg	2	97 488	306 017
Skip og flytende installasjoner	2		
Driftsløstøtte, inventar o.a. utstyr	2, 7	1 256 835	1 167 235
<b>Sum varige driftsmidler</b>	2	<b>5 371 199</b>	<b>5 704 362</b>
<b>Finansielle anleggsmidler</b>			
Investering i datterselskap	6		1 415 000
Investering i annet foretak i samme konsern	6		
Investeringer i tilknyttet selskap	6		
Investeringer i aksjer og andeler	6		
Andre langsiktige fordringer	8, 9		
<b>Sum finansielle anleggsmidler</b>			<b>1 415 000</b>
<b>Sum anleggsmidler</b>		<b>6 827 058</b>	<b>7 720 779</b>
<b>Omløpsmidler</b>			
<b>Varer</b>			
<b>Sum varer</b>	7	<b>7 551 471</b>	<b>3 083 869</b>
<b>Fordringer</b>			
Kundefordringer	7, 8, 9	6 630 999	4 280 890
Andre kortsiktige fordringer	8, 9	3 040 777	504 241
Konsernfordringer	9, 9		6 821 806
<b>Sum fordringer</b>		<b>9 671 776</b>	<b>11 606 938</b>





## Balanse

<b>Beløp i: NOK</b>	<b>Note</b>	<b>2022</b>	<b>2021</b>
Langsiktig konserngjeld	7, 8, 9		
<b>Sum annen langsiktig gjeld</b>			<b>307 700</b>
<b>Sum langsiktig gjeld</b>		<b>100 000</b>	<b>407 700</b>
<b>Kortsiktig gjeld</b>			
Leverandørgjeld	8, 9	6 871 143	2 379 366
Betalbar skatt	4	1 048 716	1 015 456
Skyldig offentlige avgifter		3 051 444	3 840 181
Utbytte		624 500	
Kortsiktig konserngjeld	9		8 615 258
Annen kortsiktig gjeld	8, 9, 12	6 750 385	3 471 814
<b>Sum kortsiktig gjeld</b>		<b>18 346 188</b>	<b>19 322 076</b>
<b>Sum gjeld</b>		<b>18 446 188</b>	<b>19 729 776</b>
<b>SUM EGENKAPITAL OG GJELD</b>		<b>26 146 111</b>	<b>28 056 622</b>
<b>POSTER UTENOM BALANSEN</b>			
Garantistillelser	7		
Pantstillelser	7		



## Brønnøysundregistrene

### ÅRSREGNSKAP FOR REGNSKAPSÅRET 2022 - GENERELL INFORMASJON

Journalnummer: 2023 698535

#### Enheten

Organisasjonsnummer: 978 657 524  
Organisasjonsform: Aksjeselskap  
Foretaksnavn: FARTSKRIVER NORGE AS  
Forretningsadresse: Bølerveien 40  
2016 FROGNER

#### Regnskapsår

Årsregnskapets periode: 01.01.2022 - 31.12.2022

#### Konsern

Morselskap i konsern: Ja  
Konsernregnskap lagt ved: Nei

#### Regnskapsregler

Regler for små foretak benyttet: Ja  
Benyttet ved utarbeidelsen av  
årsregnskapet til selskapet: Regnskapslovens alminnelige regler

#### Årsregnskapet fastsatt av kompetent organ

Bekreftet av representant for selskapet: Hilde Mathisen  
Dato for fastsettelse av årsregnskapet: 30.06.2023

#### Grunnlag for avgivelse

År 2022: Årsregnskap er elektronisk innlevert.  
År 2021: Tall er hentet fra elektronisk innlevert årsregnskap fra 2022.

*Det er ikke krav til at årsregnskapet m.v. som sendes til Regnskapsregisteret er undertegnet. Kontrollen på at dette er utført ligger hos revisor/enhetens øverste organ. Sikkerheten ivaretas ved at innsender har rolle/rettighet for innsending av årsregnskapet via Altinn, og ved at det bekreftes at årsregnskapet er fastsatt av kompetent organ.*

Brønnøysundregistrene, 17.08.2023



Organisasjonsnr: 978 657 524  
FARTSKRIVER NORGE AS

## RESULTATREGNSKAP

Beløp i: NOK	Note	2022	2021
<b>RESULTATREGNSKAP</b>			
<b>Inntekter</b>			
Salgsinntekt		76 247 093	51 374 498
Annen driftsinntekt		6 684 422	6 441 807
<b>Sum inntekter</b>		<b>82 931 516</b>	<b>57 816 305</b>
<b>Kostnader</b>			
Varekostnad		33 419 778	19 778 351
Lønnskostnad	1	25 219 854	19 171 905
Avskrivning av driftsmidler og immaterielle eiendeler	2, 3	732 845	713 796
Nedskrivning av varige driftsmidler og immaterielle eiendeler	3		
Annen driftskostnad		20 878 115	17 931 821
<b>Sum kostnader</b>		<b>80 250 591</b>	<b>57 595 873</b>
<b>Driftsresultat</b>		<b>2 680 925</b>	<b>220 433</b>
<b>Finansinntekter og finanskostnader</b>			
Inntekt på investering i datterselskap			5 000 000
Annen finansinntekt		420 162	162 325
<b>Sum finansinntekter</b>		<b>420 162</b>	<b>5 162 325</b>
Nedskrivning av finansielle eiendeler			15 300
Annen finanskostnad		518 694	345 425
<b>Sum finanskostnader</b>		<b>518 694</b>	<b>360 725</b>
<b>Netto finans</b>		<b>-98 532</b>	<b>4 801 600</b>
<b>Ordinært resultat før skattekostnad</b>		<b>2 582 393</b>	<b>5 022 033</b>
Skattekostnad på resultat	4	569 302	1 113 573
<b>Ordinært resultat etter skattekostnad</b>		<b>2 013 091</b>	<b>3 908 460</b>
<b>Årsresultat</b>	5	<b>2 013 091</b>	<b>3 908 460</b>
<b>Årsresultat etter minoritetsinteresser</b>		<b>2 013 091</b>	<b>3 908 460</b>
<b>Totalresultat</b>		<b>2 013 091</b>	<b>3 908 460</b>
<b>Overføringer og disponeringer</b>			



Avsatt til fond for vurderingsforskjeller	5		
Overført fra fond for vurderingsforskjeller	5		
Ordinært utbytte	5, 5, 5	4 500 000	
Konsernbidrag	5		
Avgitt konsernbidrag	5		
Udekket tap	5, 5		
Avsatt til annen egenkapital	5		3 908 460
Overført fra annen egenkapital	5	-2 486 909	
<b>Sum overføringer og disponeringer</b>		<b>2 013 091</b>	<b>3 908 460</b>



Organisasjonsnr: 978 657 524  
FARTSKRIVER NORGE AS

## BALANSE

Beløp i: NOK	Note	2022	2021
<b>BALANSE - EIENDELER</b>			
<b>Anleggsmidler</b>			
<b>Immaterielle eiendeler</b>			
Utvikling	3		
Konsesjoner, patenter o.l.	3	343 690	540 085
Utsatt skattefordel	4	1 112 169	61 333
Goodwill	3		
<b>Sum immaterielle eiendeler</b>		<b>1 455 859</b>	<b>601 418</b>
<b>Varige driftsmidler</b>			
Tomter, bygninger o.a. fast eiendom	2, 7	4 016 876	4 231 109
Maskiner og anlegg	2	97 488	306 017
Skip og flytende installasjoner	2		
Driftsløsøre, inventar o. a. utstyr	2, 7	1 256 835	1 167 235
<b>Sum varige driftsmidler</b>	2	<b>5 371 199</b>	<b>5 704 362</b>
<b>Finansielle anleggsmidler</b>			
Investering i datterselskap	6		1 415 000
Investering i annet foretak i samme konsern	6		
Investeringer i tilknyttet selskap	6		
Investeringer i aksjer og andeler	6		
Andre langsiktige fordringer	8, 9		
<b>Sum finansielle anleggsmidler</b>			<b>1 415 000</b>
<b>Sum anleggsmidler</b>		<b>6 827 058</b>	<b>7 720 779</b>
<b>Omløpsmidler</b>			
<b>Varer</b>			
<b>Sum varer</b>	7	<b>7 551 471</b>	<b>3 083 869</b>
<b>Fordringer</b>			
Kundefordringer	7, 8, 9	6 630 999	4 280 890
Andre kortsiktige fordringer	8, 9	3 040 777	504 241
Konsernfordringer	9, 9		6 821 806
<b>Sum fordringer</b>		<b>9 671 776</b>	<b>11 606 938</b>
<b>Investeringer</b>			
Aksjer og andeler i foretak i samme konsern	6		



<b>Bankinnskudd, kontanter og lignende</b>			
Bankinnskudd, kontanter o. l.	10	2 095 807	5 645 037
<b>Sum bankinnskudd, kontanter og lignende</b>		<b>2 095 807</b>	<b>5 645 037</b>
<b>Sum omløpsmidler</b>		<b>19 319 053</b>	<b>20 335 843</b>
<b>SUM EIENDELER</b>		<b>26 146 111</b>	<b>28 056 622</b>
<b>BALANSE - EGENKAPITAL OG GJELD</b>			
<b>Egenkapital</b>			
<b>Innskutt egenkapital</b>			
Aksjekapital	5, 11	2 342 340	2 342 340
Beholdning av egne aksjer	5	-813 384	-813 384
Overkurs	5	521 184	521 184
Annen innskutt egenkapital	5		
<b>Sum innskutt egenkapital</b>		<b>2 050 140</b>	<b>2 050 140</b>
<b>Opptjent egenkapital</b>			
Fond for vurderingsforskjeller	5		
Annen egenkapital	5	5 649 783	6 276 707
<b>Sum opptjent egenkapital</b>		<b>5 649 783</b>	<b>6 276 707</b>
<b>Sum egenkapital</b>		<b>7 699 923</b>	<b>8 326 847</b>
<b>Gjeld</b>			
<b>Langsiktig gjeld</b>			
Utsatt skatt	4		
Andre avsetninger for forpliktelse	12	100 000	100 000
<b>Sum avsetninger for forpliktelse</b>		<b>100 000</b>	<b>100 000</b>
<b>Annen langsiktig gjeld</b>			
Konvertible lån	7		
Obligasjonslån	7		
Gjeld til kredittinstitusjoner	7		307 700
Langsiktig konserngjeld	7, 8, 9		
<b>Sum annen langsiktig gjeld</b>			<b>307 700</b>
<b>Sum langsiktig gjeld</b>		<b>100 000</b>	<b>407 700</b>
<b>Kortsiktig gjeld</b>			
Leverandørgjeld	8, 9	6 871 143	2 379 366
Betalbar skatt	4	1 048 716	1 015 456
Skyldig offentlige avgifter		3 051 444	3 840 181
Utbytte		624 500	
Kortsiktig konserngjeld	9		8 615 258
Annen kortsiktig gjeld	8, 9, 12	6 750 385	3 471 814
<b>Sum kortsiktig gjeld</b>		<b>18 346 188</b>	<b>19 322 076</b>
<b>Sum gjeld</b>		<b>18 446 188</b>	<b>19 729 776</b>



<b>SUM EGENKAPITAL OG GJELD</b>	<b>26 146 111</b>	<b>28 056 622</b>
<b>POSTER UTENOM BALANSEN</b>		
Garantistillelser	7	
Pantstillelser	7	



Organisasjonsnr: 978 657 524  
FARTSKRIVER NORGE AS

NOTEOPPLYSNINGER - SELSKAP - alle poster oppgitt i hele tall

## Note

Antall årsverk i regnskapsåret  
31.00

<u>Sum</u>	<u>Beløp</u>
<u>Balanseført verdi 31.12.</u>	<u>Varige driftsmidler Immaterielle eiend.</u>

## Konsernregnskap

Morselskapet sitt navn

Forretningskontor for morselskapet

## Begrunnelse for at datterselskap er utelatt fra konsolideringen

<u>Samlet beløp - tilknyttet selskap</u>	<u>Årets</u>	<u>Fjorårets</u>
--	--------------	------------------

<u>Samlet beløp - foretak i samme konsern</u>	<u>Årets</u>	<u>Fjorårets</u>
---	--------------	------------------

<u>Samlet beløp - foretak i samme konsern</u>	<u>Årets</u>	<u>Fjorårets</u>
---	--------------	------------------

<u>Samlet beløp - felles kontrollert virksomhet</u>	<u>Årets</u>	<u>Fjorårets</u>
---	--------------	------------------

<u>Pantstillelse</u>	<u>Beløp</u>
----------------------	--------------

<u>Beholdning av egne aksjer</u>	<u>Antall</u>	<u>Pålydende</u>	<u>Andel av aksjek.</u>
----------------------------------	---------------	------------------	-------------------------



# Deloitte.

Deloitte AS  
Trondhjemsvegen 3  
NO-2821 Gjøvik  
Norway

Tel: +47 400 34 100  
www.deloitte.no

Til generalforsamlingen i Fartskriver Norge AS

## UAVHENGIG REVISORS BERETNING

### Konklusjon

Vi har revidert Fartskriver Norge AS' årsregnskap som består av balanse per 31. desember 2022, resultatregnskap for regnskapsåret avsluttet per denne datoen og noter til årsregnskapet, herunder et sammendrag av viktige regnskapsprinsipper.

Etter vår mening

- oppfyller årsregnskapet gjeldende lovkrav, og
- gir årsregnskapet et rettviseende bilde av selskapets finansielle stilling per 31. desember 2022, og av dets resultater for regnskapsåret avsluttet per denne datoen i samsvar med regnskapslovens regler og god regnskapsskikk i Norge.

### Grunnlag for konklusjonen

Vi har gjennomført revisjonen i samsvar med de internasjonale revisjonsstandardene International Standards on Auditing (ISA-ene). Våre oppgaver og plikter i henhold til disse standardene er beskrevet nedenfor under *Revisors oppgaver og plikter ved revisjonen av årsregnskapet*. Vi er uavhengige av selskapet slik det kreves i lov, forskrift og International Code of Ethics for Professional Accountants utstedt av the International Ethics Standards Board for Accountants (IESBA-reglene), og vi har overholdt våre øvrige etiske forpliktelser i samsvar med disse kravene. Innhentet revisjonsbevis er etter vår vurdering tilstrekkelig og hensiktsmessig som grunnlag for vår konklusjon.

### Styrets og daglig leders ansvar for årsregnskapet

Styret og daglig leder (ledelsen) er ansvarlige for å utarbeide årsregnskapet og for at det gir et rettviseende bilde i samsvar med regnskapslovens regler og god regnskapsskikk i Norge. Ledelsen er også ansvarlig for slik internkontroll som den finner nødvendig for å kunne utarbeide et årsregnskap som ikke inneholder vesentlig feilinformasjon, verken som følge av misligheter eller utilsiktede feil.

Ved utarbeidelsen av årsregnskapet må ledelsen ta standpunkt til selskapets evne til fortsatt drift og opplyse om forhold av betydning for fortsatt drift. Forutsetningen om fortsatt drift skal legges til grunn for årsregnskapet så lenge det ikke er sannsynlig at virksomheten vil bli avviklet.

### Revisors oppgaver og plikter ved revisjonen av årsregnskapet

Vårt mål er å oppnå betryggende sikkerhet for at årsregnskapet som helhet ikke inneholder vesentlig feilinformasjon, verken som følge av misligheter eller utilsiktede feil, og å avgi en revisjonsberetning som inneholder vår konklusjon. Betryggende sikkerhet er en høy grad av sikkerhet, men ingen garanti for at en revisjon utført i samsvar med ISA-ene, alltid vil avdekke vesentlig feilinformasjon som eksisterer. Feilinformasjon kan oppstå som følge av misligheter eller utilsiktede feil. Feilinformasjon blir vurdert som vesentlig dersom den enkeltvis eller samlet med rimelighet kan forventes å påvirke økonomiske beslutninger som brukerne foretar basert på årsregnskapet.

Deloitte refers to one or more of Deloitte Touche Tohmatsu Limited ("DTL"), its global network of member firms, and their related entities (collectively, the "Deloitte organization"). DTL (also referred to as "Deloitte Global") and each of its member firms and related entities are legally separate and independent entities, which cannot obligate or bind each other in respect of third parties. DTL and each DTL member firm and related entity is liable only for its own acts and omissions, and not those of each other. DTL does not provide services to clients. Please see [www.deloitte.no](http://www.deloitte.no) to learn more.

© Deloitte AS

Registrert i Foretaksregisteret Medlemmer av Den norske Revisorforening  
Organisasjonsnummer: 980 211 282

Penneo Dokument ID: FIL1Z-COSV3-PXKTT-1M4VU-UCZ4K-ZFC1P



## Deloitte.

side 2  
Uavhengig revisors beretning -  
Fartskriver Norge AS

Som del av en revisjon i samsvar med ISA-ene, utøver vi profesjonelt skjønn og utviser profesjonell skepsis gjennom hele revisjonen. I tillegg:

- identifiserer og vurderer vi risikoen for vesentlig feilinformasjon i regnskapet, enten det skyldes misligheter eller utilsiktede feil. Vi utformer og gjennomfører revisjonshandlinger for å håndtere slike risikoer, og innhenter revisjonsbevis som er tilstrekkelig og hensiktsmessig som grunnlag for vår konklusjon. Risikoen for at vesentlig feilinformasjon som følge av misligheter ikke blir avdekket, er høyere enn for feilinformasjon som skyldes utilsiktede feil, siden misligheter kan innebære samarbeid, forfalskning, bevisste utelatelser, uriktige fremstillinger eller overstyring av internkontroll.
- opparbeider vi oss en forståelse av den interne kontroll som er relevant for revisjonen, for å utforme revisjonshandlinger som er hensiktsmessige etter omstendighetene, men ikke for å gi uttrykk for en mening om effektiviteten av selskapets interne kontroll.
- evaluerer vi om de anvendte regnskapsprinsippene er hensiktsmessige og om regnskapsestimaterne og tilhørende noteopplysninger utarbeidet av ledelsen er rimelige.
- konkluderer vi på hensiktsmessigheten av ledelsens bruk av fortsatt drift-forutsetningen ved avleggelsen av årsregnskapet, basert på innhentede revisjonsbevis, og hvorvidt det foreligger vesentlig usikkerhet knyttet til hendelser eller forhold som kan skape tvil av betydning om selskapets evne til fortsatt drift. Dersom vi konkluderer med at det eksisterer vesentlig usikkerhet, kreves det at vi i revisjonsberetningen henleder oppmerksomheten på tilleggsopplysningene i årsregnskapet, eller, dersom slike tilleggsopplysninger ikke er tilstrekkelige, at vi modifierer vår konklusjon. Våre konklusjoner er basert på revisjonsbevis innhentet inntil datoen for revisjonsberetningen. Etterfølgende hendelser eller forhold kan imidlertid medføre at selskapet ikke fortsetter driften.
- evaluerer vi den samlede presentasjonen, strukturen og innholdet i årsregnskapet, inkludert tilleggsopplysningene, og hvorvidt årsregnskapet gir uttrykk for de underliggende transaksjonene og hendelsene på en måte som gir et rettviseende bilde.

Vi kommuniserer med styret blant annet om det planlagte omfanget av revisjonen og til hvilken tid revisjonsarbeidet skal utføres. Vi utveksler også informasjon om forhold av betydning som vi har avdekket i løpet av revisjonen, herunder om eventuelle svakheter av betydning i den interne kontrollen.

Gjøvik, 23. mai 2023  
Deloitte AS

**Øystein Nyeggen Olsrud**  
statsautorisert revisor

Penneo Dokumentnøkkel: FIL1Z-COSV3-PXKTT-1M4VU-UCZ4K-ZFC1P



# PENNEO

Signaturene i dette dokumentet er juridisk bindende. Dokument signert med "Penneo"™ - sikker digital signatur.  
De signerende parter sin identitet er registrert, og er listet nedenfor.

"Med min signatur bekrefter jeg alle datoer og innholdet i dette dokument."

## Øystein Nyeggen Olsrud

Statsautorisert revisor

På vegne av: Deloitte AS

Serienummer: 9578-5995-4-602278

IP: 77.18.xxx.xxx

2023-07-04 06:50:22 UTC



Penneo Dokumentnøkkel: FIL1Z-CQSV3-PXKTT-1M4VU-UCZ4K-ZFCTP

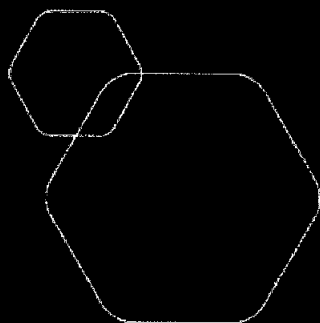
Dokumentet er signert digitalt, med **Penneo.com**. Alle digitale signatur-data i dokumentet er sikret og validert av den datamaskin-utregnede hash-verdien av det opprinnelige dokument. Dokumentet er låst og tids-stemplet med et sertifikat fra en betrodd tredjepart. All kryptografisk bevis er integrert i denne PDF, for fremtidig validering (hvis nødvendig).

### Hvordan bekrefter at dette dokumentet er originalen?

Dokumentet er beskyttet av ett Adobe CDS sertifikat. Når du åpner dokumentet i

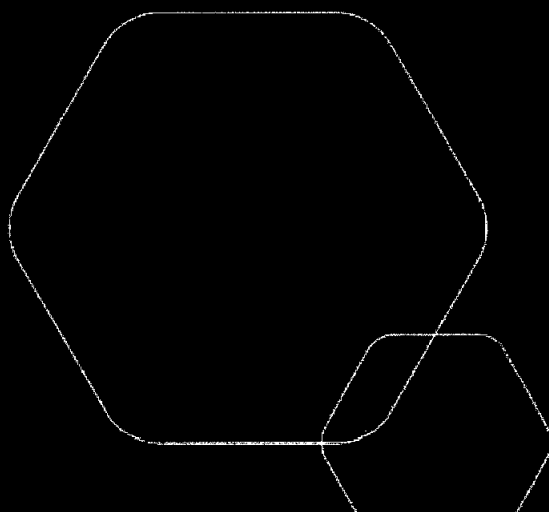
Adobe Reader, skal du kunne se at dokumentet er sertifisert av **Penneo e-signature service <penneo@penneo.com>**. Dette garanterer at innholdet i dokumentet ikke har blitt endret.

Det er lett å kontrollere de kryptografiske beviser som er lokalisert inne i dokumentet, med Penneo validator - <https://penneo.com/validator>



**Årsregnskap 2022**  
**Fartskriver Norge AS**

Resultatregnskap  
Balanse  
Noter til regnskapet



Org.nr.: 978 657 524



## RESULTATREGNSKAP

FARTSKRIVER NORGE AS

DRIFTSINNEKTER OG DRIFTSKOSTNADER	Note	2022	2021
Salgsinntekt		76 247 093	51 374 498
Annen driftsinntekt		6 684 422	6 441 807
<b>Sum driftsinntekter</b>		<b>82 931 516</b>	<b>57 816 305</b>
Varekostnad		33 419 778	19 778 351
Lønnskostnad	1	25 219 854	19 171 905
Avskrivning av driftsmidler og immaterielle eiendeler	2, 3	732 845	713 796
Annen driftskostnad		20 878 115	17 931 821
<b>Sum driftskostnader</b>		<b>80 250 591</b>	<b>57 595 873</b>
<b>Driftsresultat</b>		<b>2 680 925</b>	<b>220 433</b>
<b>FINANSINNEKTER OG FINANSKOSTNADER</b>			
Inntekt på investering i datterselskap		0	5 000 000
Annen finansinntekt		420 162	162 325
Nedskrivning av finansielle eiendeler		0	15 300
Annen finanskostnad		518 694	345 425
<b>Resultat av finansposter</b>		<b>-98 532</b>	<b>4 801 600</b>
Resultat før skattekostnad		2 582 393	5 022 033
Skattekostnad på resultat	4	569 302	1 113 573
<b>Resultat</b>		<b>2 013 091</b>	<b>3 908 460</b>
<b>Årsresultat</b>	5	<b>2 013 091</b>	<b>3 908 460</b>
<b>OVERFØRINGER</b>			
Tilleggsutbytte	5	4 500 000	0
Avsatt til annen egenkapital	5	0	3 908 460
Overført fra annen egenkapital	5	-2 486 909	0
<b>Sum overføringer</b>		<b>2 013 091</b>	<b>3 908 460</b>

FARTSKRIVER NORGE AS

SIDE 2



## BALANSE

### FARTSKRIVER NORGE AS

EIENDELER	Note	2022	2021
<b>ANLEGGSMIDLER</b>			
<b>IMMATERIELLE EIENDELER</b>			
Konsesjoner, patenter o.l.	3	343 690	540 085
Utsatt skattefordel	4	1 112 169	61 333
<b>Sum immaterielle eiendeler</b>		<b>1 455 859</b>	<b>601 418</b>
<b>VARIGE DRIFTSMIDLER</b>			
Tomter, bygninger o.a. fast eiendom	2, 7	4 016 876	4 231 109
Maskiner og anlegg	2	97 488	306 017
Driftsløsøre, inventar o.a. utstyr	2, 7	1 256 835	1 167 235
<b>Sum varige driftsmidler</b>	<b>2</b>	<b>5 371 199</b>	<b>5 704 362</b>
<b>FINANSIELLE ANLEGGSMIDLER</b>			
Investeringer i datterselskap	6	0	1 415 000
<b>Sum finansielle anleggsmidler</b>		<b>0</b>	<b>1 415 000</b>
<b>Sum anleggsmidler</b>		<b>6 827 058</b>	<b>7 720 779</b>
<b>OMLØPSMIDLER</b>			
Lager av varer og annen beholdning	7	7 551 471	3 083 869
<b>FORDRINGER</b>			
Kundefordringer	7, 8, 9	6 630 999	4 280 890
Kundefordringer konsern	9	0	134 500
Andre kortsiktige fordringer	8, 9	3 040 777	504 241
Konsernfordringer	9	0	6 687 306
<b>Sum fordringer</b>		<b>9 671 776</b>	<b>11 606 938</b>
<b>INVESTERINGER</b>			
Bankinnskudd, kontanter o.l.	10	2 095 807	5 645 037
<b>Sum omløpsmidler</b>		<b>19 319 053</b>	<b>20 335 843</b>
<b>Sum eiendeler</b>		<b>26 146 111</b>	<b>28 056 622</b>



## BALANSE

### FARTSKRIVER NORGE AS

EGENKAPITAL OG GJELD	Note	2022	2021
<b>EGENKAPITAL</b>			
<b>INNSKUTT EGENKAPITAL</b>			
Aksjekapital	5, 11	2 342 340	2 342 340
Egne aksjer	5	-813 384	-813 384
Overkurs	5	521 184	521 184
<b>Sum innskutt egenkapital</b>		<b>2 050 140</b>	<b>2 050 140</b>
<b>OPPTJENT EGENKAPITAL</b>			
Annen egenkapital	5	5 649 783	6 276 707
<b>Sum opptjent egenkapital</b>		<b>5 649 783</b>	<b>6 276 707</b>
<b>Sum egenkapital</b>		<b>7 699 923</b>	<b>8 326 847</b>
<b>GJELD</b>			
<b>AVSETNING FOR FORPLIKTELSER</b>			
Andre avsetninger for forpliktelser	12	100 000	100 000
<b>ANNEN LANGSIKTIG GJELD</b>			
Gjeld til kredittinstitusjoner	7	0	307 700
<b>Sum annen langsiktig gjeld</b>		<b>0</b>	<b>307 700</b>
<b>KORTSIKTIG GJELD</b>			
Leverandørgjeld	8, 9	6 871 143	2 379 366
Betalbar skatt	4	1 048 716	1 015 456
Skyldig offentlige avgifter		3 051 444	3 840 181
Utbytte		624 500	0
Konserngjeld	9	0	8 615 258
Annen kortsiktig gjeld	8, 9, 12	6 750 385	3 471 814
<b>Sum kortsiktig gjeld</b>		<b>18 346 188</b>	<b>19 322 076</b>
<b>Sum gjeld</b>		<b>18 446 188</b>	<b>19 729 776</b>
<b>Sum egenkapital og gjeld</b>		<b>26 146 111</b>	<b>28 056 622</b>

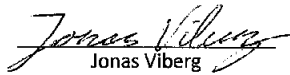
FARTSKRIVER NORGE AS


SIDE 4

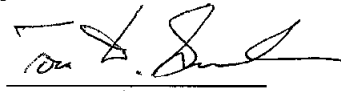


**BALANSE**

FARTSKRIVER NORGE AS  
Frogner, 15.05.2023  
Styret i Fartskriver Norge AS

  
Jonas Viberg  
styreleder

  
Fredrik Eldorhagen  
daglig leder

  
Tom Dagfin Svendsen  
styremedlem

  
Lars Espelien  
styremedlem



## Note 0 Regnskapsprinsipper

Årsregnskapet er utarbeidet i samsvar med regnskapsloven av 1998 og god regnskapsskikk for små foretak i Norge.

### Inntekter

Ved varesalg:

Inntekt regnskapsføres når den er opptjent, altså når både risiko og kontroll i hovedsak er overført til kunden. Dette vil normalt være tilfellet når varen er levert til kunden. Inntektene regnskapsføres med verdien av vederlaget på transaksjonstidspunktet.

Ved tjenestesalg:

Inntekt regnskapsføres når den er opptjent, altså når krav på vederlag oppstår. Dette skjer når tjenesten ytes, i takt med at arbeidet utføres. Inntektene regnskapsføres med verdien av vederlaget på transaksjonstidspunktet.

### Varer

Varer er vurdert til det laveste av anskaffelseskost (etter FIFO-prinsippet) og netto salgsverdi.

### Kostnader

Kostnader regnskapsføres som hovedregel i samme periode som tilhørende inntekt. I de tilfeller det ikke er en klar sammenheng mellom utgifter og inntekter fastsettes fordelingen etter skjønnsmessige kriterier. Øvrige unntak fra sammenstillingsprinsippet er angitt der det er aktuelt.

### Skatter

Skattekostnaden sammenstilles med regnskapsmessig resultat før skatt. Skatt knyttet til egenkapitaltransaksjoner, for eksempel konsernbidrag, føres mot egenkapitalen.

Skattekostnaden består av betalbar skatt (skatt på årets direkte skattepliktige inntekt) og endring i netto utsatt skatt. Skattekostnaden fordeles på ordinært resultat og virkning av prinsippendring og korrigering av feil i henhold til skattegrunnlaget. Utsatt skatt og utsatt skattefordel er presentert netto i balansen.

### Hovedregel for vurdering og klassifisering av eiendeler og gjeld

Eiendeler bestemt til varig eie eller bruk er klassifisert som anleggsmidler. Andre eiendeler er klassifisert som omløpsmidler. Fordringer som skal tilbakebetales innen et år er klassifisert som omløpsmidler. Ved klassifisering av kortsiktig og langsiktig gjeld er tilsvarende kriterier lagt til grunn.

Omløpsmidler vurderes til laveste av anskaffelseskost og virkelig verdi.

Anleggsmidler vurderes til anskaffelseskost, men nedskrives til gjenvinnbart beløp dersom dette er lavere enn bokført verdi, og verdifallet forventes ikke å være forbigående. Anleggsmidler med begrenset økonomisk levetid avskrives planmessig.

### Immaterielle eiendeler

Utgifter til egen utvikling av immaterielle eiendeler kostnadsføres direkte.

Immaterielle eiendeler som er kjøpt enkeltvis, er balanseført til anskaffelseskost. Immaterielle eiendeler overtatt ved kjøp av virksomhet, er balanseført til anskaffelseskost når kriteriene for balanseføring er oppfylt. Immaterielle eiendeler med begrenset økonomisk levetid avskrives planmessig. Immaterielle



eiendeler nedskrives til gjenvinnbart beløp dersom de forventede økonomiske fordelene ikke dekker balanseført verdi og eventuelle gjenstående tilvirkningsutgifter.

Utgifter til egen tilvirkning av immaterielle eiendeler, herunder utgifter til egen forskning og utvikling, kan alternativt balanseføres når det er sannsynlig at de fremtidige økonomiske fordelene knyttet til eiendelene vil tilflyte selskapet og anskaffelseskost kan måles pålitelig.

#### **Aksjer og andeler i tilknyttet selskap og datterselskap**

investeringer i datterselskaper vurderes etter kostmetoden. Investeringene blir nedskrevet til virkelig verdi dersom verdifallet ikke er forbigående og det må anses nødvendig etter god regnskapsskikk. Mottatt utbytte og konsernbidrag fra datterselskapene er inntektsført som annen finansinntekt. Tilsvarende gjelder for investeringer i tilknyttede selskaper

Utbytte og konsernbidrag fra datterselskap som overstiger tilbakeholdt resultat i eierperioden ansees som tilbakebetaling av anskaffelseskost.

#### **Fordringer**

Kundefordringer og andre fordringer er oppført til pålydende etter fradrag for avsetning til forventet tap. Avsetning til tap gjøres på grunnlag av en individuell vurdering av de enkelte fordringer.

#### **Bankinnskudd, kontanter og lignende**

Bankinnskudd, kontanter ol. inkluderer kontanter, bankinnskudd og andre betalingsmidler med forfallsdato som er kortere enn tre måneder fra anskaffelse.

#### **Valuta**

Pengeposter i utenlandsk valuta omregnes til balansedagens kurs. Kursgevinster og kurstap klassifiseres som finansposter.

#### **Pensjoner**

##### *Innskuddsplaner:*

Selskapet har en innskuddsplan og betaler innskudd til et forsikringsselskap. Selskapet har ingen ytterligere betalingsforpliktelse etter at innskuddene er betalt. Innskuddene regnskapsføres som lønnskostnad. Eventuelle forskuddsbetalte innskudd balanseføres som eiendel (pensjonsmidler) inntil midler fra innskuddsfondet anvendes til å dekke periodens ordinære innskudd.

#### **Garantier og servicearbeid**

Ved salg er hele salgsprisen, inklusive den delen som gjelder fremtidige garanti- og serviceytelser, tatt til inntekt på salgstidspunktet. Det er gjort en avsetning for fremtidige garanti- og serviceytelser.

#### **Fusjon**

Fartskriver Norge AS fusjonerte 01.01.22 med datterselskapet Petro Utrustning. Fusjonen er med regnskapsmessig og skattemessig kontinuitet. Se Ek avstamming i note 5.



## Note 1 Lønnskostnader og ytelser, godtgjørelser til daglig leder, styret og revisor

<b>Lønnskostnader</b>	<b>2022</b>	<b>2021</b>
Lønninger	20 313 332	15 669 870
Arbeidsgiveravgift	3 280 656	2 469 845
Pensjonskostnader	657 905	508 281
Andre ytelser	967 961	523 909
<b>Sum</b>	<b>25 219 854</b>	<b>19 171 905</b>

Selskapet har i 2022 sysselsatt 31 årsverk.

### Pensjonsforpliktelser

Selskapet er pliktig til å ha tjenestepensjonsordning etter lov om obligatorisk tjenestepensjon.

Selskapets pensjonsordninger tilfredsstiller kravene i denne lov.

<b>Ytelser til ledende personer</b>	<b>Daglig leder</b>	<b>Styret</b>
Lønn	1 262 976	306 000
Annen godtgjørelse	134 292	0
<b>Sum</b>	<b>1 397 268</b>	<b>306 000</b>

<b>Honorar til revisor eks. mva utgjør:</b>	<b>2022</b>	<b>2021</b>
Lovpålagt revisjon	188 450	134 907
Regnskapsteknisk bistand	32 800	16 000
Andre tjenester	8 650	4 541
Skatterelatert bistand	16 000	9 010
Andre tjenester utenom revisjon	0	0
<b>Sum</b>	<b>245 900</b>	<b>164 458</b>



## Note 2 Anleggsmidler

	Bygninger og tomter	Maskiner og anlegg	Driftsløsøre, inventar ol.	Sum
Anskaffelseskost pr. 01.01.22	5 407 570	352 847	1 590 495	7 350 912
+ Tilgang kjøpte driftsmidler			356 615	356 615
- Avgang i året		262 847		262 847
= <b>Anskaffelseskost 31.12.22</b>	<b>5 407 570</b>	<b>90 000</b>	<b>1 947 110</b>	<b>7 444 680</b>
Akkumulerte avskrivninger 31.12.22	1 390 694	-7 488	690 275	2 073 481
= <b>Bokført verdi 31.12.22</b>	<b>4 016 876</b>	<b>97 488</b>	<b>1 256 835</b>	<b>5 371 199</b>
Årets ordinære avskrivninger	214 233	55 202	267 015	536 450
Økonomisk levetid	20 år	0 år	0-3 år	

## Note 3 Immaterielle eiendeler

	Lisenser	Sum
Anskaffelseskost 01.01.2022	0	0
Tilgang kjøpte immaterielle eiendeler	981 971	981 971
Avgang solgte immaterielle eiendeler	0	0
<b>Anskaffelseskost 31.12.2022</b>	<b>981 971</b>	<b>981 971</b>
Akkumulerte avskrivninger 31.12.2022	638 281	638 281
<b>Bokført verdi per 31.12.2022</b>	<b>343 690</b>	<b>343 690</b>
Årets avskrivninger	196 395	196 395
Økonomisk levetid	5 år	
Avskrivningsplan	lineær	



## Note 4 Skatt

<b>Årets skattekostnad</b>	<b>2022</b>	<b>2021</b>
Resultatført skatt på ordinært resultat:		
Betalbar skatt	1 048 717	1 015 456
Endring i utsatt skattefordel	-479 415	98 117
<b>Skattekostnad ordinært resultat</b>	<b>569 302</b>	<b>1 113 573</b>
Skattepliktig inntekt:		
Resultat før skatt	2 582 393	5 022 033
Permanente forskjeller	5 338	39 662
Endring i midlertidige forskjeller	2 179 159	-445 986
<b>Skattepliktig inntekt</b>	<b>4 766 890</b>	<b>4 615 709</b>
Betalbar skatt i balansen:		
Betalbar skatt på årets resultat	1 048 716	-84 544
Betalbar skatt på mottatt konsernbidrag	0	1 100 000
<b>Sum betalbar skatt i balansen</b>	<b>1 048 716</b>	<b>1 015 456</b>

Skatteeffekten av midlertidige forskjeller som har gitt opphav til utsatt skatt og utsatte skattefordeler, spesifisert på typer av midlertidige forskjeller

	<b>2022</b>	<b>2021</b>	<b>Endring</b>
Varige driftsmidler	584 324	423 965	-160 359
Varebeholdning	-2 079 359	-842 717	1 236 642
Fordringer	-330 572	-707 401	-376 829
Avsetninger mv	-3 229 706	-1 750 000	1 479 706
<b>Sum</b>	<b>-5 055 313</b>	<b>-2 876 153</b>	<b>2 179 160</b>
<b>Grunnlag for utsatt skattefordel</b>	<b>-5 055 313</b>	<b>-2 876 153</b>	<b>2 179 160</b>
<b>Utsatt skattefordel (22 %)</b>	<b>-1 112 169</b>	<b>-632 754</b>	<b>479 415</b>

Utsatt skattefordel IB er i noten korrigeret for effekten av innfusjonerte skatteverdier fra Petro-Utrustning 01.01.22

IB Fartskriver Norge - 61 333 IB Petro Utrustning - 571 421 = IB Utsatt skattefordel - 632 754

## Note 5 Egenkapital

	<b>Aksjekapital</b>	<b>Egne aksjer</b>	<b>Overkurs</b>	<b>Annen egenkapital</b>	<b>Sum egenkapital</b>
<b>Pr 31.12.2021</b>	<b>2 342 340</b>	<b>-813 384</b>	<b>521 184</b>	<b>6 276 707</b>	<b>8 326 847</b>
Årets resultat				2 013 091	2 013 091
Tilleggsutbytte				-4 500 000	-4 500 000
Fusjon Petro Utrustning				1 859 986	1 859 986
<b>Pr 31.12.2022</b>	<b>2 342 340</b>	<b>-813 384</b>	<b>521 184</b>	<b>5 649 783</b>	<b>7 699 923</b>



## Note 6 Datterselskap, tilknyttet selskap m.v.

	Eier- andel	Stemme- andel	Anskaffelses- kost	Balanseført verdi	Andel egenkapital	Andel resultat
<b>DS</b>						
Fartskriver Solutions AS (2020)	51 %	51 %	15 300	0	0	0
Fartskriver OY (tall fra 2020)	100 %	100 %	4 822 958	0	-5 141 230	-908 356

Investering i datterselskap vurderes etter kostmetoden i selskapsregnskapet.  
Det har ikke vært aktivitet i selskapene Fartskriver Solutions AS eller Fartskriver OY i 2022.

Petro Utrustning AS har i 2022 fusjonert med Fartskriver Norge AS.

## Note 7 Pantstillelser og garantier

<b>Pantsikret gjeld, pantstillelser og garantier</b>	<b>2022</b>	<b>2021</b>
Langsiktig gjeld til kredittinstitusjoner	0	307 700
Øvrig langsiktig gjeld	0	0
<b>Sum</b>	<b>0</b>	<b>307 700</b>

### **Bokført verdi av pantsikrede eiendeler**

Faste eiendommer	4 016 876	4 231 109
Driftstilbehør	1 150 220	1 167 235
Varelager	7 551 471	3 083 869
Kundefordringer	6 630 999	4 415 390
<b>Sum</b>	<b>19 349 565</b>	<b>12 897 603</b>

Fartskriver Norge AS stiller sikkerhet for trekkfasilitet ved at det er inngått avtale om pant i varelager, kundefordringer og driftsmidler pålydende 24 MNOK. Kassekreditt er på 2 MNOK. Fartskriver Norge AS sitt lån er nedbetalt i 2022. Konsernkontoavtalen er avviklet ved fusjonen mellom Fartskriver Norge AS og Petro-Utrustning.

## Note 8 Lån til foretak i samme konsern

	Låneform	2022	2021
Suomen Fartskriver OY	Ansvarlig lån	4 822 958	4 822 958
<b>Nedskrevet beløp</b>		<b>-4 822 958</b>	<b>-4 822 958</b>
<b>Sum</b>		<b>0</b>	<b>0</b>



## Note 9 Mellomværende med selskap i samme konsern mv.

	Kundefordringer		Andre fordringer	
	2022	2021	2022	2021
Foretak i samme konsern	0	134 500	0	1 687 306
Konsernbidrag fra Petro-Utrustning			0	5 000 000

	Leverandørgjeld		Annen kortsiktig gjeld	
	2022	2021	2022	2021
Konsernkonto	0	0	0	3 615 258
Kortsiktig lån i samme konsern				5 000 000

## Note 10 Bankinnskudd

Innestående midler på skattetrekkkonto (bundne midler) er på kr. 951 147.

## Note 11 Aksjekapital, aksjonærer m.v.

Aksjekapitalen i Fartskriver Norge AS pr. 31.12 består av 1820 aksjer pålydende kr 1 287 pr aksje. Samlet aksjekapital er 2 342 340 kr. Selskapet eier per 31.12.22 selv 632 aksjer.

Alle aksjene gir samme rettigheter i selskapet.

Fartskriver Norge AS hadde 3 aksjonærer pr. 31.12.2022.

Oversikt over de største aksjonærene pr. 31.12.2022:

	Ordinære	Sum antall	Eierandel/ Stemmeandel
Good Options AS	760	760	42 %
Jonas Viberg	428	428	24 %
Fartskriver Norge AS	632	632	35 %
<b>Sum</b>	<b>1 820</b>	<b>1 820</b>	<b>100 %</b>
<b>Totalt</b>	<b>1 820</b>	<b>1 820</b>	<b>100 %</b>



Aksjer og opsjoner eid av ledende ansatte og styret:

	Ordinære	Sum antall	Eierandel
Styreleder Jonas Viberg	428	428	24 %

Aksjene i Good Options AS er eid med 1 % av Knut Viberg og 99 % av Jonas Viberg

#### Note 12 Andre avsetninger for forpliktelser

	2022	2021
Garantifond	-100 000	-100 000
Garantiavsetning PU	-2 883 706	0
Andre avsetninger	-246 000	0
<b>Sum</b>	<b>-3 229 706</b>	<b>-100 000</b>

Garantifondet er en langsiktig avsetning, mens de andre avsetningene er kortsiktige.

