



ÅRSREGNSKAPET FOR REGNSKAPSÅRET 2024 - GENERELL INFORMASJON

Enheten

Organisasjonsnummer:	974 498 359
Organisasjonsform:	Aksjeselskap
Foretaksnavn:	JAKOB HATTELAND HOLDING AS
Forretningsadresse:	Stokkastrandvegen 85 5578 NEDRE VATS

Regnskapsår

Årsregnskapets periode:	01.01.2024 - 31.12.2024
-------------------------	-------------------------

Konsern

Mørselskap i konsern:	Ja
Konsernregnskap lagt ved:	Ja

Regnskapsregler

Regler for små foretak benyttet:	Nei
Benyttet ved utarbeidelsen av årsregnskapet til selskapet:	Regnskapslovens alminnelige regler
Benyttet ved utarbeidelsen av årsregnskapet til konsernet:	Regnskapslovens alminnelige regler

Årsregnskapet fastsatt av kompetent organ

Bekreftet av representant for selskapet:	Jakob Hatteland
Dato for fastsettelse av årsregnskapet:	27.06.2025

Grunnlag for avgivelse

År 2024: Årsregnskapet er elektronisk innlevert
År 2023: Tall er hentet fra elektronisk innlevert årsregnskap fra 2024

Det er ikke krav til at årsregnskapet m.v. som sendes til Regnskapsregisteret er undertegnet. Kontrollen på at dette er utført ligger hos revisor/enhetens øverste organ. Sikkerheten ivaretas ved at innsender har rolle/rettighet for innsending av årsregnskapet via Altinn, og ved at det bekreftes at årsregnskapet er fastsatt av kompetent organ.

Brønnøysundregistrene, 12.08.2025



Resultatregnskap

Beløp i: NOK	Note	2024	2023
RESULTATREGNSKAP			
Inntekter			
Salgsinntekt	2	172 798 558	328 402 148
Sum inntekter		172 798 558	328 402 148
Kostnader			
Annen driftskostnad	3	44 619 388	51 862 070
Sum kostnader		44 619 388	51 862 070
Driftsresultat		128 179 170	276 540 078
Finansinntekter og finanskostnader			
Inntekt på investering i datterselskap og tilknyttet selskap		30 421 136	54 434 595
Annen renteinntekt		18 643 973	5 114 628
Annen finansinntekt		14 741 466	2 281 119
Sum finansinntekter		63 806 575	61 830 342
Nedskrivning av finansielle eiendeler		5 287 671	
Rentekostnad til foretak i samme konsern		18 801 128	4 321 618
Annen rentekostnad		344	
Annen finanskostnad		12 434 580	15 586 881
Sum finanskostnader		36 523 723	19 908 499
Netto finans		27 282 852	41 921 843
Ordinært resultat før skattekostnad		155 462 022	318 461 921
Skattekostnad på ordinært resultat	1,4	82 952	43 016
Ordinært resultat etter skattekostnad		155 379 070	318 418 905
Årsresultat		155 379 070	318 418 905
Overføringer og disponeringer			
Ordinært utbytte		0	55 062 000
Tilleggsutbytte		63 756 000	0
Overføringer til/fra annen egenkapital		91 623 070	263 356 906
Sum overføringer og disponeringer		155 379 070	318 418 906



Resultatregnskap

Beløp i: NOK	Note	2024	2023
---------------------	-------------	-------------	-------------



Balanse

Beløp i: NOK	Note	2024	2023
BALANSE - EIENDELER			
Anleggsmidler			
Immaterielle eiendeler			
Varige driftsmidler			
Driftsløsøre, inventar, verktøy, kontormaskiner og lignende		4 000 000	4 000 000
Sum varige driftsmidler		4 000 000	4 000 000
Finansielle anleggsmidler			
Investering i datterselskap	5	1 517 736 896	1 715 034 889
Lån til foretak i samme konsern	6,11	385 345 114	252 861 310
Investeringer i tilknyttet selskap	5	172 273 919	168 000 000
Andre fordringer	6	73 585 386	44 477 447
Sum finansielle anleggsmidler		2 148 941 315	2 180 373 646
Sum anleggsmidler		2 152 941 315	2 184 373 646
Omløpsmidler			
Varer			
Fordringer			
Andre fordringer		0	20 528 396
Konsernfordringer	6	60 787 547	95 284 166
Sum fordringer		60 787 547	115 812 562
Investeringer			
Markedsbaserte aksjer	7	1 940 788 147	1 857 891 540
Andre markedsbaserte finansielle instrumenter	7	48 815 899	40 366 222
Andre finansielle instrumenter	7	999 018 532	1 043 470 799
Sum investeringer		2 988 622 578	2 941 728 561
Bankinnskudd, kontanter og lignende			
Bankinnskudd, kontanter og lignende		51 178 209	46 706 688
Sum bankinnskudd, kontanter og lignende		51 178 209	46 706 688
Sum omløpsmidler		3 100 588 334	3 104 247 811



Balanse

Beløp i: NOK	Note	2024	2023
SUM EIENDELER		5 253 529 649	5 288 621 457
BALANSE - EGENKAPITAL OG GJELD			
Egenkapital			
Innskutt egenkapital			
Selskapskapital	8	2 987 838	2 987 838
Annen innskutt egenkapital		4 557 849 173	4 543 522 110
Sum innskutt egenkapital	9,12	4 560 837 011	4 546 509 948
Sum egenkapital		4 560 837 011	4 546 509 948
Gjeld			
Langsiktig gjeld			
Annen langsiktig gjeld			
Gjeld til kredittinstitusjoner	6	577 795 746	430 944 618
Sum annen langsiktig gjeld		577 795 746	430 944 618
Sum langsiktig gjeld		577 795 746	430 944 618
Kortsiktig gjeld			
Gjeld til kredittinstitusjoner	10	109 089 289	243 691 253
Leverandørgjeld	11	1 008 446	0
Skyldige offentlige avgifter		0	78 769
Kortsiktig konserngjeld	11	3 913 611	66 512 764
Annen kortsiktig gjeld	11	885 545	884 105
Sum kortsiktig gjeld		114 896 891	311 166 891
Sum gjeld		692 692 637	742 111 509
SUM EGENKAPITAL OG GJELD		5 253 529 648	5 288 621 457



Konsernets resultatregnskap

Beløp i: NOK	Note	2024	2023
RESULTATREGNSKAP			
Inntekter			
Salgsinntekt	3	221 370 681	509 971 848
Annen driftsinntekt	3	315 494 489	247 017 958
Sum inntekter		536 865 170	756 989 806
Kostnader			
Varekostnad		11 898 881	158 481 406
Lønnskostnad	4	171 273 119	268 905 880
Avskrivning på varige driftsmidler og immaterielle eiendeler	5	29 078 583	63 533 948
Nedskrivning av varige driftsmidler og immaterielle eiendeler			0
Annen driftskostnad		128 728 972	159 641 510
Sum kostnader		340 979 555	650 562 744
Driftsresultat		195 885 615	106 427 062
Finansinntekter og finanskostnader			
Inntekt på investering i datterselskap og tilknyttet selskap		120 295 545	87 332 832
Inntekt på andre investeringer		0	3 558 839
Annen renteinntekt		12 688 097	6 345 713
Annen finansinntekt		39 266 908	26 027 308
Verdiøkning andre finansielle instrumenter vurdert til virkelig verdi		20 252	67 409
Sum finansinntekter		172 270 802	123 332 101
Nedskrivning av finansielle eiendeler		-160 427	31 637
Annen rentekostnad		11 422 650	13 801 984
Annen finanskostnad		14 548 599	27 806 512
Sum finanskostnader		25 810 822	41 640 133
Netto finans		146 459 980	81 691 968
Ordinært resultat før skattekostnad		342 345 595	188 119 030
Skattekostnad på ordinært resultat	6	27 635 412	8 090 711
Ordinært resultat etter skattekostnad		314 710 183	180 028 319



Konsernets resultatregnskap

Beløp i: NOK	Note	2024	2023
Årsresultat	10	314 710 183	180 028 319
Minoritetsinteresser		-21 837 186	-25 256 408
Årsresultat etter minoritetsinteresser		336 547 369	205 284 727
Overføringer og disponeringer			
Overføring til/fra fond		272 791 369	150 222 727
Tilleggsutbytte		63 756 000	55 062 000
Sum overføringer og disponeringer		336 547 369	205 284 727



Konsernets balanse

Beløp i: NOK	Note	2024	2023
BALANSE - EIENDELER			
Anleggsmidler			
Immaterielle eiendeler			
Utvikling	5,7	647 975	3 312 533
Utsatt skattefordel	6	24 420 388	87 144 888
Goodwill	5	0	283 847
Sum immaterielle eiendeler		25 068 363	90 741 268
Varige driftsmidler			
Tomter, bygninger og annen fast eiendom	5	726 901 653	676 277 203
Skip, rigger, fly og lignende	5	36 001 653	40 221 645
Driftsløsøre, inventar, verktøy, kontormaskiner og lignende	5	56 978 581	118 811 032
Sum varige driftsmidler	12	819 881 887	835 309 880
Finansielle anleggsmidler			
Investering i datterselskap	2	57 316	162 900
Lån til foretak i samme konsern	2	0	0
Investeringer i tilknyttet selskap	8	640 759 850	552 553 007
Lån til tilknyttet selskap og felles kontrollert virksomhet		30 710 019	1 607 613
Investeringer i aksjer og andeler		581 562 327	575 423 954
Andre fordringer		73 585 386	44 477 447
Sum finansielle anleggsmidler		1 326 674 898	1 174 224 921
Sum anleggsmidler		2 171 625 148	2 100 276 069
Omløpsmidler			
Varer			
Varer	12	142 032	33 098 475
Sum varer		142 032	33 098 475
Fordringer			
Kundefordringer	12	51 908 730	114 354 285
Andre fordringer		12 331 547	169 023 945
Sum fordringer		64 240 277	283 378 230
Investeringer			



Konsernets balanse

Beløp i: NOK	Note	2024	2023
Markedsbaserte aksjer		2 057 856 345	1 968 947 671
Markedsbaserte obligasjoner			0
Andre markedsbaserte finansielle instrumenter			0
Sum investeringer	8	2 057 856 345	1 968 947 671
Bankinnskudd, kontanter og lignende			
Bankinnskudd, kontanter og lignende		254 695 807	209 731 990
Sum bankinnskudd, kontanter og lignende		254 695 807	209 731 990
Sum omløpsmidler		2 376 934 461	2 495 156 366
SUM EIENDELER		4 548 559 609	4 595 432 435
BALANSE - EGENKAPITAL OG GJELD			
Egenkapital			
Innskutt egenkapital			
Selskapskapital	9, 10	2 987 838	2 987 838
Sum innskutt egenkapital		2 987 838	2 987 838
Opptjent egenkapital			
Annen egenkapital	10	4 088 565 877	3 950 765 820
Sum opptjent egenkapital		4 088 565 877	3 950 765 820
Minoritetsinteresser		78 128 598	50 252 974
Sum egenkapital		4 169 682 313	4 004 006 632
Gjeld			
Langsiktig gjeld			
Utsatt skatt	2		0
Sum avsetninger for forpliktelser			0
Annen langsiktig gjeld			
Gjeld til kredittinstitusjoner	11, 12	218 646 291	194 885 000
Øvrig langsiktig gjeld	11, 12	38 367	16 172 014
Sum annen langsiktig gjeld		218 684 658	211 057 014



Konsernets balanse

Beløp i: NOK	Note	2024	2023
Sum langsiktig gjeld		218 684 658	211 057 014
Kortsiktig gjeld			
Gjeld til kredittinstitusjoner	12	109 089 289	271 711 807
Leverandørgjeld		14 130 591	40 257 036
Skyldige offentlige avgifter		14 222 627	27 213 614
Annen kortsiktig gjeld		22 750 131	41 186 332
Sum kortsiktig gjeld		160 192 638	380 368 789
Sum gjeld		378 877 296	591 425 803
SUM EGENKAPITAL OG GJELD		4 548 559 609	4 595 432 435



 Admincontrol

List of Signatures Page 1/1

JHH og konsern Årsberetning 2024.pdf

Name	Method	Signed at
Hatteland, Jakob	BANKID	2025-06-27 07:46 GMT+02



This file is sealed with a digital signature. The seal is a guarantee for the authenticity of the document.
External reference: B021BAD9BA764C27BE09E7C4DD869D30



HATTELAND®

Jakob Hatteland Holding AS med konsern

ÅRSBERETNING 2024

Virksomhetens art og hvor den drives

Jakob Hatteland Holding AS har fire hovedområder, datterselskap i konsernet, eiendom, direkte investeringer og forvaltning av markedsbaserte verdipapir.

Felles for datterselskap i konsernet, og direkteinvesteringer, er at dette er investeringer i vekstselskaper, hvor det legges mer vekt på at de utvikler seg i henhold til langsiktige planer, enn at den daglige driften genererer et positivt resultat i inneværende år.

Hatteland-konsernet har aktivitet innen ulike forretningsområder. RamBase kan vise til en betydelig økning i antall brukere, og har i tillegg styrket bredden i produkttilbudet ved en økt satsing på QMS. På grunn av omorganiseringer i konsernet er ikke lengre EMP Secure AS og Ydra AS en del av JHH-konsernet. Det er derimot investert i et nytt datterselskap Nausthaugen Barnehage AS.

Utover investeringer i egne selskap, ble det gjennomført oppfølgingsinvesteringer i 21 eksterne vekstselskap, og 2 nye eksterne selskap i 2024.

De langsiktige investeringene i egne og eksterne tidligfase selskap finansieres via avkastning fra eiendom og markedsbaserte verdipapir, selskapets evne til å følge opp investeringene sikres ved å ha en god balanse mellom likvide og illikvide plasseringer.

Rettsvisende oversikt over utvikling og resultat

Konsernet har hatt en nedgang i omsetning på 29 % som skyldes i hovedsak at to av datterselskapene, EMP Secure AS og Ydra AS, er tatt ut av JHH-konsernet på grunn av omorganisering.

Resultatgraden i konsernet er 64 % for 2024. Selskapet har en egenkapitalandel på 90 %, og likviditeten er god.

Datterselskapene i konsernet utvikler seg positivt i tråd med de langsiktige forretningsplanene.

Styret har positive forventninger til konsernets utvikling kommende år. Det investeres i utvikling av nye produkter og tjenester innen flere av konsernets forretningsområder. I 2025 forventes omsetningen å bli høyere enn 2024 grunnet god etterspørsel etter de ulike produktene og tjenestene selskapene leverer.

Resultatgraden i konsernet forventes å være positiv i 2025. Påvirkningen fra markedsbaserte verdipapirer er ikke mulig å forutse. Styret mener det ikke vil være nødvendig med tilførsel av kapital i 2025.

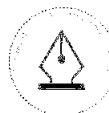
Styret mener at årsregnskapet gir et rettsvisende bilde av selskapets eiendeler og gjeld, finansielle stilling og resultat. Styret har valgt å utdele et utbytte i 2024 på NOK63.756m, hovedsakelig for at de norske eierne skal kunne betale den særnorske eierbeskatningen.

Årsregnskapet for 2024 er satt opp under forutsetning av fortsatt drift. Det bekreftes herved at forutsetningen for fortsatt drift er til stede.

Sentrale risikoer og sikkerhetsfaktorer

Konsernet er utsatt for en rekke risikoer som påvirker selskapets økonomiske resultater, herunder markedsrisiko,

Jakob Hatteland Holding AS
Stokkastrandvegen 85, N-5578 Nedre Vats, NORWAY | Phone +47 52 76 33 00 | Org. 974 498 359 | hatteland.com



This file is sealed with a digital signature.
The seal is a guarantee for the authenticity
of the document.

Document ID:
B021BAD9BA764C27BE09E7C4DD869D30



HATTELAND®

finansiell risiko og kreditt risiko. Konsernet søker å minimere potensielle bivirkninger av slike risikoer gjennom god forretningspraksis og risikostyring.

Markedsrisiko

Markedsrisikoen er hovedsakelig knyttet til tilgjengelighet til de markedene konsernet opererer i og mulige endringer i markedspriser. De produktene og tjenester konsernet tilbyr er i stor grad IT relatert. Styret mener at dagens produktportefølje ligger i forkant av utviklingen i markedet og risikoen ansees dermed for lav på kort sikt. På lang sikt ligger risikoen hovedsakelig i produktenes markedsposisjon og muligheten for at konkurrenter kan tilby tilsvarende produkter til en lavere pris. I tillegg er en avhengig av vekst inn i nye markeder og geografiske områder for å holde vekstplanene framover. Den generelle prisstigningen har påvirket lønnsomheten i konsernets datterselskaper.

Finansiell risiko

Konsernets finansielle risiko ansees som lav.

Konsernets operasjonelle eksponering mot endringer i markedsrenter og valuta er relativt lav. Konsernets selskaper er i hovedsak finansiert med konsernets egne midler og har lav relativ omsetning i utenlandsk valuta. Konsernet har imidlertid verdier investert i markedsbaserte verdipapir og endringer av gjeldende markedsrenter og valutakurser kan påvirke verdiene av disse. Konsernets verdier av kontantbeholdning i utenlandsk valuta samt investeringer i utenlandske datterselskaper vil også påvirkes av utviklingen på de aktuelle valutaene.

Konsernet er eksponert for kreditt risiko knyttet til operasjonelle aktiviteter, hovedsakelig kundefordringer og utlån. Konsernet styrer kreditt risikoen ved kun å handle med anerkjente, kredittverdige tredjeparter. Det er konsernets policy at alle kunder som ønsker å handle på kredittvilkår, er underlagt kredittverifiseringsprosedyrer, som inkluderer vurdering av kredittverdighet, kortsiktig likviditet og finansiell stilling. Konsernet krever ekstra sikkerhet ved behov. I tillegg overvåkes fordringer på løpende basis, med det resultat at konsernets eksponering for tap ikke er vesentlig.

Med dagens likviditetsnivå anses likviditetsrisikoen som minimal, men økningen i eierbeskatning reduserer tilgjengelig likviditet for investeringer i tidligfase selskaper.

Arbeidsmiljø, likestilling og tiltak for å hindre diskriminering.

For 2024 var sykefraværet i konsernet 5,2 % mot 4,4 % i 2023. Sykefraværet har i de fleste selskapene i konsernet vært stabilt og lavt gjennom 2024, det vurderes likevel kontinuerlig tiltak for å få ned sykefraværet.

Morselskapet har 0 ansatte, mens konsernet ved utgangen av året hadde 187 ansatte, 75 kvinner og 112 menn. Styret består av 1 mann. I konsernet er det 11 ledende ansatte, 4 kvinner og 11 menn. Konsernet består av flere datterselskaper, med ulik forretningsmodell og sammensetning. For konsernets regnskap- og serviceavdeling arbeider det 31 ansatte, 4 kvinner og 4 menn i ledende stillinger. De ansatte utgjør 16 menn og 15 kvinner. Det foreligger ingen funn på at dette ikke er helt normale forskjeller i et utvalg. For datterselskap Jakob Hatteland Computer AS (100 ansatte) vises det til deres årsberetning for kartlegging av lønnsforskjeller, og i dette selskapet er det heller ikke funn om lønnsforskjeller basert på kjønn. Det finnes ikke utvalg utover dette i konsernet som har nok ansatte av begge kjønn til å publisere statistikk, men konsernets ledelse har gjennomgått stillingsgrupperinger og like stillinger der utvalget er for lite for å kartlegge om det finnes forskjeller mellom kjønnene uten funn. I konsernet arbeider det 24 ansatte deltid, 5 menn og 19 kvinner. Basert på undersøkelser foretatt var det ingen som arbeidet deltid ufrivillig.

Etter vår oppfatning er likestillingsspørsmål tilfredsstillende ivaretatt, og det er ikke iverksatt eller planlagt konkrete tiltak innenfor dette området utover arbeidsgivers generelle aktivitetsplikt. Det er ikke mottatt tilbakemeldinger om at noen opplever selskapets personalpolitikk som kjønnsdiskriminerende.

Selskapene i konsernet har fokus på likebehandling slik at menn og kvinner, og ansatte uansett etnisitet, nasjonalitet, språk, religion eller tro har de samme mulighetene. Selskapets lokasjoner er tilrettelagt for personer med funksjonsnedsettelse. Alle selskapene i gruppen har årlig anonym arbeidsmiljø- og klimaundersøkelse. Her har vi spørsmål for å avdekke mobbing og trakassering, men vil fremover ha spissede spørsmål for å rette ytterligere fokus

Jakob Hatteland Holding AS

Stokkastrandvegen 85, N-5578 Nedre Vats, NORWAY | Phone +47 52 76 33 00 | Org. 974 498 359 | hatteland.com



This file is sealed with a digital signature. The seal is a guarantee for the authenticity of the document.

Document ID:
B021BAD9BA764C27BE09E7C4DD869D30



HATTELAND®

på likestilling og diskriminering. Basert på svarene i arbeidsmiljø- og klimaundersøkelsene iverksettes det tiltak for å bedre arbeidsmiljøet ytterligere i samråd med tillitsvalgte, verneombud, bedriftshelsetjeneste og HR-avdelingen.

Redegjørelse for aktsomhetsvurderinger etter åpenhetsloven

Enkelte av selskapets datterselskaper skal offentliggjøre en redegjørelse for aktsomhetsvurderingene etter åpenhetsloven. Datterselskapet Jakob Hatteland Computer AS er omfattet av denne bestemmelsen.

For fullstendig redegjørelse for aktsomhetsvurderingen henvises det til nettsidene www.empsecure.com www.rambase.com og www.ydra.no. Redegjørelsene vil bli publisert senest 30.06.2025.

Ytre miljø

Selskapets virksomhet er ikke regulert av konsesjoner eller pålegg. Bedriften forurensrer ikke det ytre miljø i vesentlig grad.

Ansvarsforsikring

Selskapene som inngår i konsernet har ansvarsforsikring som dekker styremedlemmer, daglig leder, medlem av konsernledelsen og andre ansatte som kan pådra seg et selvstendig ledelsesansvar. Forsikring dekker erstatningsansvar for skade på tredjemannsperson, ting eller formuesskade.

Redegjørelse for årsregnskapet og resultatdisponering

Etter styrets oppfatning gir fremlagt resultatregnskap og balanse med noter uttrykk for virksomhetens resultat for 2024 og økonomiske stilling ved årsskiftet.

Det er ikke inntrådt forhold etter regnskapsårets slutt som er av betydning for bedømmelsen av regnskapet.

Jakob Hatteland Holding AS har i 2024 et overskudd på kr 155 379 070.

Overskuddet foreslås disponert slik:

Utdelt tilleggsutbytte	kr 63 756 000
<u>Overført til annen egenkapital</u>	<u>kr 91 623 070</u>
Sum disponert	kr 155 379 070

Nedre Vats, 26.06.2025

for Jakob Hatteland Holding AS

Jakob Hatteland

Styrets leder

Jakob Hatteland Holding AS

Stokkastrandvegen 85, N-5578 Nedre Vats, NORWAY | Phone +47 52 76 33 00 | Org. 974 498 359 | hatteland.com



This file is sealed with a digital signature.
The seal is a guarantee for the authenticity
of the document.

Document ID:
B021BAD9BA764C27BE09E7C4DD869D30



 Admincontrol

List of Signatures Page 1/1

JHH og konsern Årsregnskap 2024.pdf

Name	Method	Signed at
Hatteland, Jakob	BANKID	2025-06-27 13:49 GMT+02



This file is sealed with a digital signature. The seal is a guarantee for the authenticity of the document.

External reference: DFB9F939FEDB40289BE285D08EC9C3B3



Konsernregnskap

2024

Jakob Hatteland Holding AS konsern

Org.nr.:974 498 359

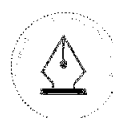


This file is sealed with a digital signature.
The seal is a guarantee for the authenticity
of the document.

Document ID:
DFB9F939FEDB40289BE285D08EC9C3B3



Jakob Hatteland Holding AS konsern				
Resultatregnskap				
	Note	2024	2023	
Driftsinntekter og driftskostnader				
Salgsinntekt	3	221 370 681	509 971 848	
Annen driftsinntekt	3	315 494 489	247 017 958	
Sum driftsinntekter		<u>536 865 170</u>	<u>756 989 806</u>	
Varekostnad		11 898 881	158 481 406	
Lønnskostnad	4	171 273 119	268 905 880	
Avskrivning på driftsmidler	5	29 078 583	63 533 948	
Annen driftskostnad		128 728 972	159 641 510	
Sum driftskostnader		<u>340 979 555</u>	<u>650 562 744</u>	
Driftsresultat		<u>195 885 615</u>	<u>106 427 062</u>	
Finansinntekter og finanskostnader				
Inntekt/tap på investering i tilknyttet selskap		120 295 545	87 332 832	
Annen renteinntekt		12 688 097	6 345 713	
Annen finansinntekt		39 266 908	26 027 308	
Verdiøkning markedsbaserte omløpsmidler		20 252	67 409	
Gevinst ved salg av verdipapirer		0	3 558 839	
Nedskrivning av andre finansielle anleggsmidler		160 427	-31 637	
Annen rentekostnad		-11 422 650	-13 801 984	
Annen finanskostnad		-14 548 599	-27 806 512	
Resultat av finansposter		<u>146 459 980</u>	<u>81 691 968</u>	
Resultat før skattekostnad		<u>342 345 595</u>	<u>188 119 030</u>	
Skattekostnad på resultat	6	27 635 412	8 090 711	
Årsresultat	10	<u>314 710 183</u>	<u>180 028 319</u>	
Overføringer				
Årsresultat minoritetsinteresse		-21 837 186	-25 256 408	
Årsresultat majoritetsinteresse		272 791 369	150 222 727	
Utdelt tilleggsutbytte		63 756 000	55 062 000	
Sum overføringer		<u>314 710 183</u>	<u>180 028 319</u>	



This file is sealed with a digital signature.
The seal is a guarantee for the authenticity
of the document.

Document ID:
DFB9F939FEDB40289BE285D08EC9C3B3



Jakob Hatteland Holding AS konsern			
Balanse			
Eiendeler	Note	2024	2023
Anleggsmidler			
Immaterielle eiendeler			
Utvikling	5, 7	647 975	3 312 533
Utsatt skattefordel	6	24 420 388	87 144 888
Goodwill	5	0	283 847
Sum immaterielle eiendeler		<u>25 068 363</u>	<u>90 741 268</u>
Varige driftsmidler			
Tomter, bygninger o.a. fast eiendom	5	726 901 653	676 277 203
Skip, rigger, fly mv	5	36 001 653	40 221 645
Driftsløsøre, inventar o.a. utstyr	5	56 978 581	118 811 032
Sum varige driftsmidler	12	<u>819 881 887</u>	<u>835 309 880</u>
Finansielle driftsmidler			
Investeringer i datterselskap	2	57 316	162 900
Investeringer i tilknyttet selskap	8	640 759 850	552 553 007
Lån til tilknyttet selskap og felles kontrollert virksomhet		30 710 019	1 607 613
Investeringer i aksjer og andeler		581 562 327	575 423 954
Andre langsiktige fordringer		73 585 386	44 477 447
Sum finansielle anleggsmidler		<u>1 326 674 898</u>	<u>1 174 224 921</u>
Sum anleggsmidler		<u>2 171 625 148</u>	<u>2 100 276 069</u>
Omløpsmidler			
Varer	12	142 032	33 098 475
Fordringer			
Kundefordringer	12	51 908 730	114 354 285
Andre kortsiktige fordringer		12 331 547	169 023 945
Sum fordringer		<u>64 240 277</u>	<u>283 378 230</u>
Investeringer			
Markedsbaserte aksjer		2 057 856 345	1 968 947 671
Sum investeringer	8	<u>2 057 856 345</u>	<u>1 968 947 671</u>
Bankinnskudd, kontanter o.l.		254 695 807	209 731 990
Sum omløpsmidler		<u>2 376 934 461</u>	<u>2 495 156 366</u>
Sum eiendeler		<u>4 548 559 609</u>	<u>4 595 432 435</u>

Jakob Hatteland Holding AS konsern

Side 3



This file is sealed with a digital signature.
The seal is a guarantee for the authenticity
of the document.

Document ID:
DFB9F939FEDB40289BE285D08EC9C3B3



Jakob Hatteland Holding AS konsern			
Balanse			
Egenkapital og gjeld	Note	2024	2023
Egenkapital			
Innskutt egenkapital			
Aksjekapital	9, 10	2 987 838	2 987 838
Sum innskutt egenkapital		<u>2 987 838</u>	<u>2 987 838</u>
Opptjent egenkapital			
Annen egenkapital	10	4 088 565 877	3 950 765 820
Sum opptjent egenkapital		<u>4 088 565 877</u>	<u>3 950 765 820</u>
Sum egenkapital		<u>4 091 553 715</u>	<u>3 953 753 658</u>
Minoritetsinteresser	10	<u>78 128 598</u>	<u>50 252 974</u>
Gjeld			
Annen langsiktig gjeld			
Gjeld til kredittinstitusjoner	11, 12	218 646 291	194 885 000
Øvrig langsiktig gjeld	11, 12	38 367	16 172 014
Sum annen langsiktig gjeld		<u>218 684 658</u>	<u>211 057 014</u>
Kortsiktig gjeld			
Gjeld til kredittinstitusjoner	12	109 089 289	271 711 807
Leverandørgjeld		14 130 591	40 257 036
Skattetrekk og andre trekk		14 222 627	27 213 614
Annen kortsiktig gjeld		22 750 131	41 186 332
Sum kortsiktig gjeld		<u>160 192 638</u>	<u>380 368 789</u>
Sum gjeld		<u>378 877 296</u>	<u>591 425 803</u>
Sum gjeld og egenkapital		<u>4 548 559 609</u>	<u>4 595 432 435</u>
Nedre Vats, 26.06.25			
Styret i Jakob Hatteland Holding AS konsern			
<hr/>			
Jakob Hatteland			
styreleder			
Jakob Hatteland Holding AS konsern		Side 4	



This file is sealed with a digital signature.
The seal is a guarantee for the authenticity
of the document.

Document ID:
DFB9F939FEDB40289BE285D08EC9C3B3



KONSERN

KONTANTSTRØMMER FRA OPERASJONELLE AKTIVITETER:

	2024	2023
Årsresultat før skattekostnad	342 345 595	188 119 030
Periodens betalte skatt	-27 635 412	0
Ordinære avskrivninger	29 078 583	63 533 948
Nedskrivninger varige driftsmidler	0	0
Pensjonskostnad uten kontanteffekt	0	0
Endring omløpsinvesteringer	-36 224 106	-242 303 001
Tap/gevinst ved salg av finansielle omløpsmidler	-52 684 568	-62 816 881
Tap/gevinst ved salg av finansielle anleggsmidler		
Poster klassifisert som investerings- eller finansieringsakt.	0	87 332 832
Endring i varer	32 956 443	3 489 940
Endring i kundefordringer	62 445 555	-27 019 156
Endring i leverandørgjeld	-26 126 444	-2 648 254
Endringer i konsernmellomværender	0	0
Endring i andre omløpsmidler og andre gjeldsposter	187 989 746	-112 222 531
Netto kontantstrømmer fra operasjonelle aktiviteter	512 145 391	-104 534 073

KONTANTSTRØMMER FRA INVESTERINGSAKTIVITETER:

Innbetalinger ved salg av varige driftsmidler	0	0
Utbetalinger ved kjøp av varige driftsmidler	-10 702 185	-50 106 412
Innbetalinger ved salg av immaterielle eiendeler	0	0
Utbetalinger ved kjøp av immaterielle eiendeler	0	0
Innbetalinger ved salg av finansielle anleggsmidler	0	0
Utbetalinger ved kjøp av finansielle anleggsmidler	0	0
Innbetalinger fra investeringer i finansielle anleggsmidler	0	584 870 787
Utbetalinger til investeringer i finansielle anleggsmidler	-152 449 978	-257 298 187
Netto kontantstrøm fra investeringsaktiviteter	-163 152 164	277 466 188

KONTANTSTRØMMER FRA FINANSIERINGSAKTIVITETER:

Innbetalinger ved opptak av ny langsiktig gjeld	7 627 644	4 766 059
Utbetalinger ved nedbetaling av langsiktig gjeld	0	-10 277 042
Innbetalinger ved opptak av ny kortsiktig gjeld	0	0
Utbetalinger ved nedbetaling av kortsiktig gjeld	-162 622 518	-128 191 479
Netto endring i kassekreditt	0	0
Innbetaling av egenkapital	-89 984 021	5 179 939
Tilbakebetaling av egenkapital	0	0



This file is sealed with a digital signature.
The seal is a guarantee for the authenticity
of the document.

Document ID:
DFB9F939FEDB40289BE285D08EC9C3B3



Utbetalinger av utbytte	-63 756 000	-55 062 000
Innbetalinger av aksjonærbidrag	0	0
Innbetaling av konsernbidrag	0	0
Utbetaling av konsernbidrag	0	0
Endring av minoritetsinteresser	4 705 485	0
Netto kontantstrøm fra finansieringsaktiviteter	-304 029 410	-183 584 523
Effekt av valutakursendring på bankinnskudd, kontanter o.l.	0	0

Netto endring i bankinnskudd, kontanter og lignende	44 963 817	-10 652 408
Beholdning av bankinnskudd, kontanter og lignende pr 01.01.	209 731 990	220 384 398
Beholdning av bankinnskudd, kontanter og lignende pr 31.12.	254 695 807	209 731 990



This file is sealed with a digital signature.
The seal is a guarantee for the authenticity
of the document.

Document ID:
DFB9F939FEDB40289BE285D08EC9C3B3



Jakob Hatteland Holding (konsern)

Noter konsernregnskap 2024

Note 1 Regnskapsprinsipper etc.

Årsregnskapet er satt opp i samsvar med regnskapsloven av 1998 og god regnskapskikk i Norge.

Konsolideringsprinsipper

Konsernregnskapet omfatter Jakob Hatteland Holding AS med datterselskaper hvor Jakob Hatteland Holding AS har bestemmende innflytelse som følge av juridisk eller faktisk kontroll. Konsernregnskapet er utarbeidet etter ensartede regnskapsprinsipper for like transaksjoner i alle selskaper som inngår i konsernregnskapet. Alle vesentlige transaksjoner og mellomværende mellom selskaper i konsernet er eliminert. Investeringer i selskaper hvor konsernet har betydelig innflytelse (tilknyttede selskaper), behandles etter egenkapitalmetoden i konsernregnskapet. Betydelig innflytelse foreligger normalt når konsernet eier fra 20 til 50 prosent av den stemmeberettigede kapitalen. Egenkapitalmetoden brukes kun for tilknyttede selskaper ved langsiktige investeringer.

Aksjer i datterselskaper er eliminert i konsernregnskapet etter oppkjøpsmetoden. Dette innebærer at det oppkjøpte selskaps eiendeler og gjeld vurderes til virkelig verdi på kjøpstidspunktet, og eventuelt medpris ut over dette klassifiseres som goodwill. For delvise datterselskaper er kun majoritetens andel av goodwill inkludert i balansen.

Hovedregel for vurdering og klassifisering av eiendeler og gjeld

Eiendeler bestemt til varig eie eller bruk er klassifisert som anleggsmidler. Andre eiendeler er klassifisert som omløpsmidler. Fordringer som skal tilbakebetales innen et år er klassifisert som omløpsmidler. Ved klassifisering av kortsiktig og langsiktig gjeld er tilsvarende kriterier lagt til grunn.

Omløpsmidler er vurdert til laveste av anskaffelseskost og virkelig verdi.

Anleggsmidler vurderes til anskaffelseskost, men nedskrives til gjennvinnbart beløp dersom dette er lavere enn bokført verdi, og verdifallet forventes ikke å være forbigående. Anleggsmidler med begrenset økonomisk levetid avskrives planmessig.

Annen langsiktig gjeld og kortsiktig gjeld er vurdert til pålydende beløp.

Eiendeler og gjeld i utenlandsk valuta

Pengeposter i utenlandsk valuta er i balansen omregnet til balansedagens kurs. Valutaterminkontrakter er balanseført til virkelig verdi på balansedagen.

Immaterielle eiendeler

Utgifter til egen utvikling av immaterielle eiendeler, herunder utgifter til egen forskning og utvikling, balanseføres når det er sannsynlig at de fremtidige økonomiske fordelene knyttet til eiendelene vil tilflyte selskapet og anskaffelseskost kan måles pålitelig.

Immaterielle eiendeler som er kjøpt enkeltvis, er balanseført til anskaffelseskost. Immaterielle eiendeler overtatt ved kjøp av virksomhet, er balanseført til anskaffelseskost når kriteriene for balanseføring er oppfylt.

Immaterielle eiendeler med begrenset økonomisk levetid avskrives planmessig. Immaterielle eiendeler nedskrives til gjennvinnbart beløp dersom de forventede økonomiske fordelene ikke dekker balanseført verdi og eventuelle gjenstående utviklingsutgifter.

Aksjer og andeler i tilknyttet selskap og datterselskap

Investeringer i datterselskaper vurderes etter kostmetoden. Investeringene blir nedskrevet til virkelig verdi dersom verdifallet ikke er forbigående og det må anses nødvendig etter god regnskapskikk. Mottatt utbytte og konserndrag fra datterselskapene er inntektsført som annen finansinntekt. Tilsvarende gjelder investeringer i tilknyttede selskaper vurderes etter kostmetoden i selskapsregnskapet og egenkapitalmetoden i konsernregnskapet.

Andre aksjer og andeler klassifisert som anleggsmidler

Aksjer og investeringer i ansvarlige selskaper og kommandittselskaper hvor selskapet ikke har betydelig innflytelse, er vurdert etter kostmetoden. Investeringene nedskrives til virkelig verdi ved verdifall som forventes ikke å være forbigående. Mottatt utbytte fra selskapene inntektsføres som annen finansinntekt.

Finansielle instrumenter og varederivater

Finansielle instrumenter, herunder aksjer og obligasjoner, som

- er klassifisert som omløpsmidler,
 - inngår i en handelsportefølie med henblikk på videresalg,
 - omsettes på børs, autorisert markedsplass eller tilsvarende regulert marked i utlandet, og
 - har god eierspredning og likviditet
- er vurdert til virkelig verdi på balansedagen. Andre investeringer er vurdert til laveste av gjennomsnittlig anskaffelseskost og virkelig verdi på balansedagen.

Varer

Varer er vurdert til laveste av anskaffelseskost etter FIFO-metoden og netto salgsverdi. For råvarer og varer i arbeid beregnes netto salgsverdi til salgsverdien av ferdig tilvirkede varer redusert for gjenværende



This file is sealed with a digital signature.
The seal is a guarantee for the authenticity
of the document.

Document ID:
DFB9F939FEDB40289BE285D08EC9C3B3



Jakob Hatteland Holding (konsern)

Noter konsernregnskap 2024

Tilvirkningskostnader og salgskostnader. Egenproduserte varer er verdsett til laveste av full tilvirkningskost og virkelig verdi.

Inntekter

Ved varresalg:

Inntekt regnskapstøres når den er opptjent, altså når både risiko og kontroll i hovedsak er overtart til kunden. Dette vil normalt være tilfellet når varen er levert til kunden. Inntektene regnskapstøres med verdien av vederlaget på transaksjonstidspunktet.

Ved tjenestesalg:

Inntekt regnskapstøres når den er opptjent, altså når krav på vederlag oppstår. Dette skjer når tjenesten ytes, i takt med at arbeidet utføres. Inntektene regnskapstøres med verdien av vederlaget på transaksjonstidspunktet.

Fordringer

Kundefordringer og andre fordringer er opptart til pålydende etter fradrag for avsetning til forventet tap. Avsetning til tap gjøres på grunnlag av en individuell vurdering av de enkelte fordringene.

Bankinnskudd, kontanter og lignende

Bankinnskudd, kontanter ol. inkluderer kontanter, bankinnskudd og andre betalingsmidler med forfallsdato som er kortere enn tre måneder fra anskaffelse.

Pensjoner

Innskuddsplaner periodiseres etter sammenstillingsprinsippet. Årets innskudd til pensjonsordningen kostnadstøres.

Kostnader

Kostnader regnskapstøres som hovedregel i samme periode som tilhørende inntekt. I de tilfeller det ikke er en klar sammenheng mellom utgifter og inntekter fastsettes fordelingen etter skjønnsmessige kriterier. Øvrige unntak fra sammenstillingsprinsippet er angitt der det er aktuelt.

Skatter

Skattekostnaden sammenlignes med regnskapsmessig resultat før skatt. Skatt knyttet til egenkapitaltransaksjoner er ført mot egenkapitalen. Skattekostnaden består av betalbar skatt (skatt på årets direkte skattepliktige inntekt) og endring i netto utsatt skatt. Utsatt skatt og utsatt skattefordel er presentert netto i balansen.

Offentlige tilskudd

Investeringsstilskudd er ført brutto i balansen og periodiseres over investeringsens økonomiske levetid som driftsinntekt. Driftstilskudd periodiseres samtidig med den inntekten det skal øke eller den kostnaden det skal redusere.

Konsernet

Selskaper som inngår i konsernet fremgår av note 2



This file is sealed with a digital signature.
The seal is a guarantee for the authenticity
of the document.

Document ID:
DFB9F939FEDB40289BE285D08EC9C3B3



Jakob Hatteland Holding (konsern)

Noter konsernregnskap 2024

Note 2 Selskaper i Hatteland Gruppen

Morselskap:	Jakob Hatteland Holding AS	
Datterselskaper:		Eierandel
	Jakob Hatteland Group Management AS	100 %
	Jakob Hatteland Group Services AS	100 %
	Nausthaugen barnehage AS	100 %
	Vila Møkkollen AS	100 %
Underkonsern	Jakob Hatteland Bygg AS	100 %
	Jakob Hatteland Development AS	100 %
	Bredvannet AS	100 %
	Jakob Hatteland Development Aps - Danmark	100 %
	Jakob Hatteland Development Sp. z o.o - Polen	100 %
	Kronex AS	100 %
	Eikeskogvegen AS	100 %
	Jakob Hatteland Development SL - Spania	100 %
	Genfer Hotel Lodz Sp. z o.o - Polen	100 %
Underkonsern	Jakob Hatteland Resources AS	100 %
	Jakob Hatteland Kjemt AS	100 %
Underkonsern	Jakob Hatteland Computer AS	90 %
	Stepping Up Cloud ERP AB - Sverige	100 %
	Jakob Hatteland Computer Aps - Danmark	100 %
	Jakob Hatteland Computer Ltd - UK	100 %
	Rambase Sp. z o.o - Polen	100 %

Datterselskapet Jakob Hatteland Computer Aps er ikke konsolidert ettersom de anses uvesentlige for konsernet som helhet.

Note 3 Salgsinntekter

Pr. virksomhetsområde i 1000 kr	2024	2023
It-relatert omsetning	102 051	323 279
Industriell omsetning	-	103 594
Finansinntekter, leieinntekter mv	434 814	330 117
Sum	536 865	756 990

Geografisk fordeling:	2024	2023
Norge	501 450	682 951
Europa	35 415	73 039
Øvrig	-	1 000
Sum	536 865	756 990

Note 4 Lønn

	2024	2023
Lønn	141 348 962	223 168 601
Folketrygdpåværl	17 304 073	30 709 604
Pensjonskostnader	5 851 411	3 086 956
Andre personalkostnader	6 768 673	5 940 719
Sum	171 273 119	268 905 880
Antall årsverk	165	283
Kostnadstøtt honorar til revisor	1 098 417	
Kostnadstøtt konsulenthonorar til revisor	120 425	
Styrehonorar utbetalt i datterselskap	-	



This file is sealed with a digital signature. The seal is a guarantee for the authenticity of the document.

Document ID:
DFB9F939FEDB40289BE285D08EC9C3B3



Jakob Hatteland Holding (konsern)

Noter konsernregnskap 2024

Note 8 Aksjer og andeler i andre selskap m.v.

Tilknyttede selskap

	Skanfilbygget		NHV 25 Invest		Dei sum
	as	Luthavndrift as	AS	AS	
Eierandel	49,00 %	22,00 %	45,60 %		
Anskaffelsestidspunkt	14.09.2018	14.08.2018	14.09.2018		
Forretningssted	Haugesund	Haugesund	Oslo		
Opprinnelig anskaffelseskost	931 000	6 501 000	127 307 803		134 739 803
Balansført egenkapital ved kjøp, andel	634 158	6 501 000	115 212 375		122 407 533
Henførbart merværdi	236 842	-	12 095 428		12 332 270
Goodwill					-
Inngående balanse 01.01/kjøp i 2024	5 739 678	1 188 407	110 038 500		116 966 585
- herav uavskrevet merværdi					-
- herav uavskrevet goodwill					-
Andel årets resultat	53 806	-1 188 407	7 229 424		6 094 823
Avskrivning merværdier					-
Avskrivning goodwill					-
Overføringer til/ fra selskapet (utbytte, konsernbidrag)			9 304 875		9 304 875
Andre endringer i løpet av året					-
Utgående balanse 31.12	5 793 484	-	126 572 789		132 366 284

	Skanfil Holding		Norspan LNG 16		Dei sum
	Prime Blue as	as	Gjallar Invest as	as	
Eierandel	50,00 %	49,66 %	24,30 %	37,50 %	
Anskaffelsestidspunkt	08.04.2019	2023	2023	2023	
Forretningssted	Hå	Karmsund	Nedre Vats	Haugesund	
Opprinnelig anskaffelseskost	50 500 000	27 110 654	18 257 700	163 883 390	394 491 547
Balansført egenkapital ved kjøp, andel	50 500 000				172 907 533
Henførbart merværdi	-	27 110 654	18 257 700	163 883 390	209 251 744
Goodwill					-
Inngående balanse 01.01/kjøp i 2024	21 104 268	22 910 993	16 814 470	101 074 866	278 871 182
- herav uavskrevet merværdi					-
- herav uavskrevet goodwill					-
Andel årets resultat	60 525 450	-389 279	1 307 738	19 118 035	86 656 767
Avskrivning merværdier					-
Avskrivning goodwill					-
Overføringer til/ fra selskapet (utbytte, konsernbidrag)				-37 098 441	-27 793 566
Andre endringer i løpet av året					-
Utgående balanse 31.12	81 628 718	22 521 714	18 122 208	83 094 460	337 734 384

	Norspan LNG				Totalsum
	Norspan LNG 30	23	Ydra AS	EMP Holding AS	
Eierandel	34,70 %	36,80 %	49,00 %	49,00 %	
Anskaffelsestidspunkt	2023	2023	2024	2024	
Forretningssted			Nedre Vats	Nedre Vats	
Opprinnelig anskaffelseskost	114 689 131	101 596 689			610 777 367
Balansført egenkapital ved kjøp, andel					172 907 533
Henførbart merværdi	114 689 131	101 596 689	-	-	425 537 564
Goodwill					-
Inngående balanse 01.01/kjøp i 2024	117 266 195	156 415 630			552 553 007
- herav uavskrevet merværdi					-
- herav uavskrevet goodwill					-
Andel årets resultat	8 228 369	21 649 191		4 038 457	120 572 784
Avskrivning merværdier					-
Avskrivning goodwill					-
Overføringer til/ fra selskapet (utbytte, konsernbidrag)		-4 572 375			-32 365 941
Andre endringer i løpet av året					-
Utgående balanse 31.12	125 494 564	173 492 446	-	4 038 457	640 758 850

Markedsbaserte investeringer

	Anskaffelses		Resultatført verdiendring
	kost	Virkelig verdi	
Markedsbaserte aksjer/fond	1 130 757 368	1 966 312 644	835 555 276
Rentepapirer og høyrentefond	41 485 924	48 815 899	7 329 975
Sum	1 172 243 292	2 015 128 543	889 189 219

Andre finansielle instrumenter

	Anskaffelses-		Resultatført verdiendring
	kost	Bokført verdi	
Portefølje direkte investeringer	1 273 642 768	999 018 532	-274 624 236



This file is sealed with a digital signature. The seal is a guarantee for the authenticity of the document.

Document ID:
DFB9F939FEDB40289BE285D08EC9C3B3



Jakob Hatteland Holding (konsern)

Noter konsernregnskap 2024

Note 9 Aksjekapital og aksjonærinformasjon

Aksjekapitalen i Jakob Hatteland Holding AS består av følgende aksjeklasser:

	Antall	Pålydende	Balanseført
A-aksjer	48	1031	49 488
B-aksjer	2 850	1031	2 938 350

B aksjene har ikke stemmerett.

Eierstruktur

Aksjonærer i Jakob Hatteland Holding AS pr. 31.12.2024 var:

	Antall aksjer	Eierandel	Stemmeandel
Jakob Hatteland	A-aksjer	48	100 %
Jakob Hatteland	B-aksjer	360	14,1 %
Henhatt AS	B-aksjer	415	14,3 %
Rahatt AS	B-aksjer	415	14,3 %
Rohatt AS	B-aksjer	415	14,3 %
Stihatt AS	B-aksjer	415	14,3 %
Tohatt AS	B-aksjer	415	14,3 %
Øyhatt AS	B-aksjer	415	14,3 %
Sum	2 898	100,0 %	100 %

Jakob Hatteland er styrets leder.

Note 10 Egenkapital

	Aksjekapital	Fond	Sum
Egenkapital pr 01.01.	2 987 838	3 950 765 820	3 953 753 658
Årets endring i egenkapital			
Årsresultat		314 710 183	314 710 183
Andre endringer		3 583 250	3 583 250
Utgang konsern		-89 984 021	-89 984 021
Endring minoritet		-27 875 624	-27 875 624
Omrøgningsdifferanser utenlandske selskap		1 122 270	1 122 270
Utdelt tilleggsutbytte		-63 756 000	-63 756 000
Egenkapital 31.12.	2 987 838	4 088 565 878	4 091 553 716

Minoritetsinteresser

Minoritetsinteresse 01.01.	50 252 974
Kapitalinnskudd nytt selskap	-
Årsresultat	21 837 186
Innskudd minoritet	-
Andre endringer	6 038 438
Minoritetsinteresse 31.12.	78 128 598

Note 11 Langsiktig gjeld som forfaller mer enn 5 år etter 31.12.

	2024	2023
Langsiktig gjeld	188 297 000	194 885 000

Note 12 Pantstillelser og garantier m.v.

	2024	2023
Pantstillelser	188 297 000	222 905 554
Bokført verdi av eiendeler som er stillet som sikkerhet for denne gjeld:		
Anleggsmidler	254 034 796	258 414 283
Bokført verdi	254 034 796	303 669 956



This file is sealed with a digital signature.
The seal is a guarantee for the authenticity
of the document.

Document ID:
DFB9F939FEDB40289BE285D08EC9C3B3



Årsregnskap 2024

Jakob Hatteland Holding AS

Org.nr.: 974 498 359



This file is sealed with a digital signature.
The seal is a guarantee for the authenticity
of the document.

Document ID:
DFB9F939FEDB40289BE285D08EC9C3B3



Jakob Hatteland Holding AS			
Resultatregnskap			
	Note	2024	2023
Driftsinntekter og driftskostnader			
Nettoresultat verdipapirer		76 972 068	218 819 533
Mottatt aksjeutbytte		83 276 789	106 825 294
Renter verdipapirer og utlån		12 549 701	2 757 321
Sum driftsinntekter	2	172 798 558	328 402 148
Annen driftskostnad	3	44 619 388	51 862 070
Sum driftskostnader		44 619 388	51 862 070
Driftsresultat		128 179 170	276 540 078
Finansinntekter og finanskostnader			
Inntekt på investering i datterselskap		30 421 136	54 434 595
Annen renteinntekt		18 643 973	5 114 628
Annen finansinntekt		14 741 466	2 281 119
Nedskrivning av finansielle eiendeler		-5 287 671	0
Rentekostnad til foretak i samme konsern		-18 801 128	-4 321 618
Annen rentekostnad		-344	0
Annen finanskostnad		-12 434 580	-15 586 881
Resultat av finansposter		27 282 852	41 921 844
Resultat før skattekostnad		155 462 022	318 461 922
Skattekostnad på resultat	1, 4	82 952	43 016
Årsresultat	12, 13	155 379 070	318 418 906
Overføringer			
Avsatt til utbytte		0	55 062 000
Utdelt tilleggsutbytte		63 756 000	0
Avsatt til annen egenkapital		91 623 070	263 356 906
Sum overføringer		155 379 070	318 418 906

Jakob Hatteland Holding AS

Side 2



This file is sealed with a digital signature.
The seal is a guarantee for the authenticity
of the document.

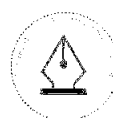
Document ID:
DFB9F939FEDB40289BE285D08EC9C3B3



Jakob Hatteland Holding AS			
Balance			
Eiendeler	Note	2024	2023
Anleggsmidler			
Varige driftsmidler			
Driftsløsøre, inventar o.a. utstyr		4 000 000	4 000 000
Sum varige driftsmidler		4 000 000	4 000 000
Finansielle driftsmidler			
Investeringer i datterselskap	5	1 517 736 896	1 715 034 889
Lån til foretak i samme konsern	6, 11	385 345 114	252 861 310
Investeringer i tilknyttet selskap	5	172 273 919	168 000 000
Andre langsiktige fordringer	6	73 585 386	44 477 447
Sum finansielle anleggsmidler		2 148 941 315	2 180 373 646
Sum anleggsmidler		2 152 941 315	2 184 373 646
Omløpsmidler			
Fordringer			
Kortsiktige fordringer innen konsernet	6	60 787 547	95 284 166
Andre kortsiktige fordringer		0	20 528 396
Sum fordringer		60 787 547	115 812 562
Investeringer			
Markedsbaserte aksjer	7	1 940 788 147	1 857 891 540
Andre markedsbaserte finansielle instrumenter	7	48 815 899	40 366 222
Andre kortsiktige aksjeinvesteringer	7	999 018 532	1 043 470 799
Sum investeringer		2 988 622 577	2 941 728 561
Bankinnskudd, kontanter o.l.		51 178 209	46 706 688
Sum omløpsmidler		3 100 588 333	3 104 247 811
Sum eiendeler		5 253 529 649	5 288 621 457

Jakob Hatteland Holding AS

Side 3



This file is sealed with a digital signature.
The seal is a guarantee for the authenticity
of the document.

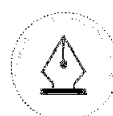
Document ID:
DFB9F939FEDB40289BE285D08EC9C3B3



Jakob Hatteland Holding AS			
Balanse			
Egenkapital og gjeld	Note	2024	2023
Egenkapital			
Innskutt egenkapital			
Aksjekapital	8	2 987 838	2 987 838
Sum innskutt egenkapital		2 987 838	2 987 838
Opptjent egenkapital			
Annen egenkapital		4 557 849 173	4 543 522 110
Sum opptjent egenkapital		4 557 849 173	4 543 522 110
Sum egenkapital	9, 12, 13	4 560 837 011	4 546 509 948
Gjeld			
Annen langsiktig gjeld			
Gjeld konsernselskap	6	577 795 746	430 944 618
Sum annen langsiktig gjeld		577 795 746	430 944 618
Kortsiktig gjeld			
Kortsiktig gjeld til konsernselskap	11	3 913 611	66 512 764
Gjeld til kredittinstitusjoner	10	109 089 289	243 691 253
Leverandørgjeld	11	1 008 446	0
Skyldig offentlige avgifter		0	78 769
Annen kortsiktig gjeld	11	885 545	884 105
Sum kortsiktig gjeld		114 896 892	311 166 891
Sum gjeld		692 692 638	742 111 509
Sum gjeld og egenkapital		5 253 529 649	5 288 621 457
Nedre Vats, 26.06.25 Styret i Jakob Hatteland Holding AS			
<hr/> Jakob Hatteland styreleder			

Jakob Hatteland Holding AS

Side 4



This file is sealed with a digital signature.
The seal is a guarantee for the authenticity
of the document.

Document ID:
DFB9F939FEDB40289BE285D08EC9C3B3



JAKOB HATTELAND HOLDING AS Kontantstrømanalyse

	2024	2023
Kontantstrøm fra operasjonelle aktiviteter		
Årsresultat før skattekostnad	155 379 070	318 418 906
Periodens betalte skatt	-	-
Nedskrivninger finansielle eiendeler	-	-34 080 186
Endring markedsbaserte investeringer	-46 894 017	-279 637 770
Poster klassifisert som investerings- eller finansieringsaktiviteter	-	-
Tap/gevinst ved salg av finansielle anleggsmidler	-	-
Endring i leverandørgjeld	1 010 828	-43 789 910
Endring i kundefordringer	-	-
Endring i konsernmellomværender	118 748 595	399 651 947
Endring i andre omløpsmidler og andre gjeldsposter	20 448 686	292 615 840
Netto kontantstrøm fra operasjonelle aktiviteter	248 693 162	653 178 826
Kontantstrøm fra investeringsaktiviteter		
Innbetalinger ved salg av finansielle anleggsmidler	193 024 074	-
Utbetalinger ved kjøp av finansielle anleggsmidler	-	-440 369 719
Innbetalinger knyttet til fordringer klassifisert som anleggsmidler	18 563 942	11 250 682
Utbetalinger knyttet til fordringer klassifisert som anleggsmidler	-180 155 685	-37 692 458
Netto kontantstrøm fra investeringsaktiviteter	31 432 331	-466 811 496
Kontantstrøm fra finansieringsaktiviteter		
Innbetaling ved opptak av kortsiktig gjeld	-	-
Innbetaling ved opptak av langsiktig gjeld	-	-
Utbetalinger ved nedbetaling av kortsiktig gjeld	-134 601 898	-131 789 620
Tilbakebetaling av egenkapital	-	-
Nedssettelse aksjekapital	-77 296 008	-
Utbetalinger av utbytte	-63 756 000	-55 062 000
Innbetalinger av aksjonærbidrag	-	-
Utbetaling av konsernbidrag	-	-
Netto kontantstrøm fra finansieringsaktiviteter	-275 653 906	-186 851 620
Netto endring i kontanter og -ekvivalenter	4 471 587	-484 289
Beholdning av bankinnskudd, kontanter og lignende per 01.01.	46 706 622	47 190 911
Beholdning av bankinnskudd, kontanter og lignende per 31.12.	51 178 209	46 706 622



This file is sealed with a digital signature.
The seal is a guarantee for the authenticity
of the document.

Document ID:
DFB9F939FEDB40289BE285D08EC9C3B3



JAKOB HATTELAND HOLDING AS Noter til årsregnskap 2024

Note 1 Regnskapsprinsipper

Årsregnskapet er satt opp i samsvar med regnskapsloven av 1998 og god regnskapsskikk i Norge.

Hovedregel for vurdering og klassifisering av eiendeler og gjeld

Eiendeler bestemt til varig eie eller bruk er klassifisert som anleggsmidler. Andre eiendeler er klassifisert som omløpsmidler. Fordringer som skal tilbakebetales innen et år er klassifisert som omløpsmidler. Ved klassifisering av kortsiktig og langsiktig gjeld er tilsvarende kriterier lagt til grunn.

Omløpsmidler vurderes til laveste av anskaffelseskost og virkelig verdi.

Anleggsmidler vurderes til anskaffelseskost, men nedskrives til gjenvinnbart beløp dersom dette er lavere enn bokført verdi, og verdifallet forventes ikke å være forbigående. Anleggsmidler med begrenset økonomisk levetid avskrives planmessig.

Annen langsiktig gjeld og kortsiktig gjeld er vurdert til pålydende beløp.

Eiendeler og gjeld i utenlandsk valuta

Pengeposter i utenlandsk valuta er i balansen omregnet til balansedagens kurs.

Immaterielle eiendeler

Utgifter til immaterielle eiendeler, herunder utgifter til lisenser og lignende er balanseført i den utstrekning kriteriene for balanseføring er oppfylt.

Varige driftsmidler

Varige driftsmidler avskrives over forventet økonomisk levetid. Avskrivningene er som hovedregel fordelt lineært over antatt økonomisk levetid.

Aksjer og andeler i tilknyttet selskap og datterselskap

Investeringer i datterselskaper vurderes etter kostmetoden. Investeringene blir nedskrevet til virkelig verdi dersom verdifallet ikke er forbigående og det må anses nødvendig etter god regnskapsskikk. Mottatt utbytte og konsernbidrag fra datterselskapene er inntektsført som annen finansinntekt. Tilsvarende gjelder for investeringer i tilknyttede selskaper.

Andre aksjer og andeler klassifisert som anleggsmidler

Aksjer og investeringer i ansvarlige selskaper og kommandittselskaper hvor selskapet ikke har betydelig innflytelse, er vurdert etter kostmetoden. Investeringene nedskrives til virkelig verdi ved verdifall som forventes ikke å være forbigående. Mottatt utbytte fra selskapene inntektsføres som annen finansinntekt.

Finansielle instrumenter og varederivater

Finansielle instrumenter, herunder aksjer og obligasjoner, som

- er klassifisert som omløpsmidler,
- inngår i en handelsportefølje med henblikk på videresalg,
- omsettes på børs, autorisert markedsplass eller tilsvarende regulert marked i utlandet, og
- har god eierspredning og likviditet

er vurdert til virkelig verdi på balansedagen. Andre investeringer er vurdert til laveste av gjennomsnittlig anskaffelseskost og virkelig verdi på balansedagen.

Avkastning på markedsbaserte investering regnskapsføres som driftsinntekt

Fordringer

Kundefordringer og andre fordringer er oppført til pålydende etter fradrag for avsetning til forventet tap. Avsetning til tap gjøres på grunnlag av en individuell vurdering av de enkelte fordringene.

Bankinnskudd, kontanter og lignende

Bankinnskudd, kontanter og lignende inkluderer kontanter, bankinnskudd og andre betalingsmidler med forfallsdato som er kortere enn tre måneder fra anskaffelse.

Kostnader

Kostnader regnskapsføres som hovedregel i samme periode som tilhørende inntekt. I de tilfeller det ikke er en klar sammenheng mellom utgifter og inntekter fastsettes fordelingen etter skjønnsmessige kriterier. Øvrige unntak fra sammenstillingsprinsippet er angitt der det er aktuelt.

Skatter

Skattekostnaden sammenstilles med regnskapsmessig resultat før skatt. Skatt knyttet til egenkapitaltransaksjoner er ført mot egenkapitalen. Skattekostnaden består av betalbar skatt (skatt på årets direkte skattepliktige inntekt) og endring i netto utsatt skatt. Utsatt skatt og utsatt skattefordel er presentert netto i balansen.



This file is sealed with a digital signature.
The seal is a guarantee for the authenticity
of the document.

Document ID:
DFB9F939FEDB40289BE285D08EC9C3B3



JAKOB HATTELAND HOLDING AS Noter til årsregnskap 2024

Note 2 Driftsinntekter

Pr. virksomhetsområde	2024	2023
Netto resultat avhendelse og verdiregulering verdipapirer	76 972 068	218 819 533
Mottatt aksjebuylte	83 276 789	106 825 294
Mottatte renter	12 549 701	2 757 321
Sum	172 798 558	328 402 148

Note 3 Lønnskostnader, antall ansatte, godtgjørelser, lån til ansatte m.m.

Det er ingen ansatte i selskapet.

Obligatorisk tjenestepensjon

Selskapet er ikke pliktig til å ha tjenestepensjonsordning etter lov om obligatorisk tjenestepensjon og har ikke opprettet dette.

Revisor

Honorar for revisjon	358 725	278 800
Andre tjenester, års- og konsernregnskap	46 975	159 400
Sum	405 700	438 200

Note 4 Skatt

Årets skattekostnad fremkommer slik:	2024	2023
Betalbar skatt på årets resultat	82 952	43 016
Brutto endring utsatt skattefordel	-	-
Årets totale skattekostnad	82 952	43 016
Skatt endring av ligning tidligere år	-	-
Skattekostnad ordinært resultat	82 952	43 016

Betalbar skatt i årets skattekostnad fremkommer slik:

Ordinært resultat før skattekostnad	155 462 022	318 461 922
Permanente forskjeller	-258 792 429	-302 538 746
Endring midlertidige forskjeller	-106 483	-161 889
Anvendelse av fremførbart underskudd	-	-15 761 286
Skattepliktig inntekt	-103 436 889	-

Betalbar skatt 22 %

	2024	2023	Endring
Midlertidige forskjeller	Pr 31.12.	Pr 31.12.	Endring
Driftsmidler	-464 708	-594 249	-129 541
Gevinst- og tapskonto	-	23 058	23 058
Aksjer og andre verdipapirer	-	-903 314	-903 314
Underskudd til fremføring	-176 399 578	-72 962 688	103 436 890
Inngår ikke i beregningen av utsatt skatt	176 664 286	74 437 193	-102 427 093
Sum	-	-	-
Utsatt skatt, 22%	-	-	-

I henhold til god regnskapsskikk balanseføres ikke utsatt skattefordel.



This file is sealed with a digital signature.
The seal is a guarantee for the authenticity
of the document.

Document ID:
DFB9F939FEDB40289BE285D08EC9C3B3



JAKOB HATTELAND HOLDING AS Noter til årsregnskap 2024

Note 5	Datterselskap, tilknyttet selskap m.v.	Anskaffet	Forr.kontor	Eier-/stemmeandel	Bokført verdi	Egenkapital	Årsresultat
	J. Hattef. Bygg AS	28.08.1995	Nedre Vats	100,00 %	531 932 821	607 520 304	17 558 447
	J. Hattef. Computer AS	14.07.2016	Nedre Vats	78,20 %	756 517 074	312 647 109	(99 975 089)
	J. Hattef. Group Man. AS	07.09.1999	Nedre Vats	100,00 %	6 478 000	13 998 599	46 600
	J. Hattef. Group Ser. AS	16.05.2001	Nedre Vats	100,00 %	200 009 000	280 925 389	130 065 713
	J. Hattef. Resources AS	04.11.1992	Nedre Vats	100,00 %	5 150 000	7 449 093	3 698 701
	Nausthaugen Barnehage AS	01.06.2024	Nedre Vats	100,00 %	650 000	(1 417 000)	(1 679 990)
	Villa Mokollen AS	30.06.2017	Sandefjord	100,00 %	17 000 000	(261 485)	(3 910 086)
					1 517 736 895		

Datterselskap i selskap føres til kostmetoden.

Jakob Hattef. Holding AS har kjøpt tjenester fra Jakob Hattef. Resources AS for NOK 37 597 000 i 2024.

Tilknyttede selskaper	Anskaffet	Forr.kontor	Eier - og stemmeandel	Bokført verdi	Egenkapital 2024	Årsresultat 2024
Prima Blue AS			50,00 %	54 121 933	25 014 385	121 050 900
MS Solutions			42,90 %	36 048 999	(8 213 724)	(8 337 896)
Skantil Holding AS			49,66 %	27 114 001	48 306 225	(783 921)
Sjallor Invest AS			24,30 %	18 257 700	74 576 967	5 381 636
Norspan LNG 16			37,50 %	127 804 760	314 284 194	50 981 428
Norspan LNG 30			34,70 %	114 869 131	413 427 385	23 712 880
Norspan LNG 23			36,80 %	97 024 314	509 755 183	58 829 322
Ydra AS			49,00 %	54 430 286	36 344 409	(565 793)
EMP Secure Holding AS			49,00 %	63 721 700	62 758 034	841 746

Note 6 Fordringer med senere forfall enn ett år

	2024	2023
Kundefordringer	-	-
Andre fordringer (anleggsmidler)	73 585 386	44 477 447
Lån til foretak i samme konsern	385 345 114	252 861 310

Note 7 Aksjer og andeler i andre selskap m.v.

Markedsbaserte investeringer	Anskaffelseskost	Virkelig verdi	Resultatført verdiendring
Markedsbaserte aksjer/fond	1 105 285 162	1 940 788 147	835 502 985
Høyrentefond	41 485 924	46 815 899	7 329 974
Sum	1 146 771 086	1 989 604 046	842 832 959

Andre finansielle instrumenter

Andre finansielle instrumenter	Anskaffelseskost	Bokført verdi	Resultatført verdiendring
Portefølje direkte investeringer	1 273 642 768	999 018 532	(274 624 236)



This file is sealed with a digital signature.
The seal is a guarantee for the authenticity
of the document.

Document ID:
DFB9F939FEDB40289BE285D08EC9C3B3



JAKOB HATTELAND HOLDING AS

Noter til årsregnskap 2024

Note 8 Aksjekapital og aksjonærinformasjon

Aksjekapitalen i Jakob Hatteland Holding AS består av følgende aksjeklasser:

	Antall	Pålydende	Balansført
A-aksjer	48	1 031	49 488
B-aksjer	2 850	1 031	2 938 350
Sum	2 898	1 031	2 987 838

B aksjene har ikke stemmerett.

Eierstruktur

Aksjonærer i Jakob Hatteland Holding AS pr. 31.12. var:

	Antall aksjer	Eierandel	Stemmeandel
Jakob Hatteland	A-aksjer 48	1,66 %	100 %
Jakob Hatteland	B-aksjer 360	12,42 %	
Hehatt AS	B-aksjer 415	14,32 %	
Rahatt AS	B-aksjer 415	14,32 %	
Rohatt AS	B-aksjer 415	14,32 %	
Stihatt AS	B-aksjer 415	14,32 %	
Tohatt AS	B-aksjer 415	14,32 %	
Øyhatt AS	B-aksjer 415	14,32 %	
Sum	2898	100,00 %	100 %

Jakob Hatteland er styrets leder.

Note 9 Egenkapital

	Aksjekapital	Annen egenkapital	Sum
Egenkapital pr 01.01.	2 987 838	4 543 522 110	4 546 509 948
Nedsattelse aksjekapital	-	-77 296 008	-77 296 008
Årsresultat	-	155 379 070	155 379 070
Avsatt utbytte	-	-83 756 000	-83 756 000
Egenkapital pr 31.12.	2 987 838	4 557 849 173	4 560 837 011

Note 10 Pantestillelser og garantier m.v.

	2024	2023
Kortsiktig gjeld til kreditinstitusjoner	109 089 289	243 691 253

Det er pantsatt markedsbaserte aksjer for 927 846 288 til sikkerhet for lånefasilitet til kreditinstitusjoner. Ingen gjeld forfaller mer enn 5 år frem i tid.

Note 11 Mellomværende med selskap i samme konsern m.v.

	Kundefordringer		Andre fordringer	
	2024	2023	2024	2023
Foretak i samme konsern	-	-	446 132 661	348 145 476

	Leverandørgjeld		Øvrig gjeld	
	2024	2023	2024	2023
Foretak i samme konsern	56 921	-	581 709 357	497 457 382



This file is sealed with a digital signature. The seal is a guarantee for the authenticity of the document.

Document ID:
DFB9F939FEDB40289BE285D08EC9C3B3



Deloitte.

Deloitte AS
Sundgaten 119
Postboks 528
NO-5501 Haugesund
Norway

+47 52 70 25 40
www.deloitte.no

Til generalforsamlingen i Jakob Hatteland Holding AS

UAVHENGIG REVISORS BERETNING

Konklusjon

Vi har revidert årsregnskapet for Jakob Hatteland Holding AS som består av:

- selskapsregnskapet, som består av balanse per 31. desember 2024, resultatregnskap, kontantstrømoppstilling for regnskapsåret avsluttet per denne datoen og noter til årsregnskapet, herunder et sammendrag av viktige regnskapsprinsipper.
- konsernregnskapet, som består av balanse per 31. desember 2024, resultatregnskap, kontantstrømoppstilling for regnskapsåret avsluttet per denne datoen og noter til årsregnskapet, herunder et sammendrag av viktige regnskapsprinsipper.

Etter vår mening

- oppfyller årsregnskapet gjeldende lovkrav,
- gir selskapsregnskapet et rettviseende bilde av selskapets finansielle stilling per 31. desember 2024 og av dets resultater og kontantstrømmer for regnskapsåret avsluttet per denne datoen i samsvar med regnskapslovens regler og god regnskapsskikk i Norge, og
- gir konsernregnskapet et rettviseende bilde av konsernets finansielle stilling per 31. desember 2024 og av dets resultater og kontantstrømmer for regnskapsåret avsluttet per denne datoen i samsvar med regnskapslovens regler og god regnskapsskikk i Norge.

Grunnlag for konklusjonen

Vi har gjennomført revisjonen i samsvar med International Standards on Auditing (ISA-ene). Våre oppgaver og plikter i henhold til disse standardene er beskrevet nedenfor under *Revisors oppgaver og plikter ved revisjonen av årsregnskapet*. Vi er uavhengige av selskapet og konsernet i samsvar med kravene i relevante lover og forskrifter i Norge og International Code of Ethics for Professional Accountants (inkludert internasjonale uavhengighetsstandarder) utstedt av International Ethics Standards Board for Accountants (IESBA-reglene), og vi har overholdt våre øvrige etiske forpliktelser i samsvar med disse kravene. Innhentet revisjonsbevis er etter vår vurdering tilstrekkelig og hensiktsmessig som grunnlag for vår konklusjon.

Øvrig informasjon

Styret (ledelsen) er ansvarlig for informasjonen i årsberetningen. Vår konklusjon om årsregnskapet ovenfor dekker ikke informasjonen i årsberetningen.

I forbindelse med revisjonen av årsregnskapet er det vår oppgave å lese årsberetningen. Formålet er å vurdere hvorvidt det foreligger vesentlig inkonsistens mellom årsberetningen og årsregnskapet og den kunnskap vi har opparbeidet oss under revisjonen av årsregnskapet, eller hvorvidt informasjon i årsberetningen ellers fremstår som vesentlig feil. Vi har plikt til å rapportere dersom årsberetningen fremstår som vesentlig feil. Vi har ingenting å rapportere i så henseende.

Basert på kunnskapen vi har opparbeidet oss i revisjonen, mener vi at årsberetningen

- er konsistent med årsregnskapet og
- inneholder de opplysninger som skal gis i henhold til gjeldende lovkrav.

Deloitte AS and Deloitte Advokatfirma AS are the Norwegian affiliates of Deloitte NSE LLP, a member firm of Deloitte Touche Tohmatsu Limited, a UK private company limited by guarantee ("DTTL"). DTTL and each of its member firms are legally separate and independent entities. DTTL and Deloitte NSE LLP do not provide services to clients. Please see www.deloitte.com/about to learn more about our global network of member firms.

Registrert i Foretaksregisteret
Medlemmer av Den norske Revisorforening
Organisasjonsnummer: 980 211 282

Deloitte Norway conducts business through two legally separate and independent limited liability companies; Deloitte AS, providing audit, consulting, financial advisory and risk management services, and Deloitte Advokatfirma AS, providing tax and legal services.



Deloitte.

Uavhengig revisors beretning
Jakob Hatteland Holding AS

Ledelsens ansvar for årsregnskapet

Ledelsen er ansvarlig for å utarbeide årsregnskapet og for at det gir et rettviseende bilde i samsvar med regnskapslovens regler og god regnskapsskikk i Norge. Ledelsen er også ansvarlig for slik internkontroll som den finner nødvendig for å kunne utarbeide et årsregnskap som ikke inneholder vesentlig feilinformasjon, verken som følge av misligheter eller utilsiktede feil.

Ved utarbeidelsen av årsregnskapet må ledelsen ta standpunkt til selskapets og konsernets evne til fortsatt drift og opplyse om forhold av betydning for fortsatt drift. Forutsetningen om fortsatt drift skal legges til grunn for årsregnskapet så lenge det ikke er sannsynlig at virksomheten vil bli avviklet.

Revisors oppgaver og plikter ved revisjonen av årsregnskapet

Vårt mål er å oppnå betryggende sikkerhet for at årsregnskapet som helhet ikke inneholder vesentlig feilinformasjon, verken som følge av misligheter eller utilsiktede feil, og å avgi en revisjonsberetning som inneholder vår konklusjon. Betryggende sikkerhet er en høy grad av sikkerhet, men ingen garanti for at en revisjon utført i samsvar med ISA-ene, alltid vil avdekke vesentlig feilinformasjon. Feilinformasjon kan oppstå som følge av misligheter eller utilsiktede feil. Feilinformasjon er å anse som vesentlig dersom den enkeltvis eller samlet med rimelighet kan forventes å påvirke de økonomiske beslutningene som brukerne foretar på grunnlag av årsregnskapet.

Som del av en revisjon i samsvar med ISA-ene, utøver vi profesjonelt skjønn og utviser profesjonell skepsis gjennom hele revisjonen. I tillegg:

- identifiserer og vurderer vi risikoen for vesentlig feilinformasjon i årsregnskapet, enten det skyldes misligheter eller utilsiktede feil. Vi utformer og gjennomfører revisjonshandlinger for å håndtere slike risikoer, og innhenter revisjonsbevis som er tilstrekkelig og hensiktsmessig som grunnlag for vår konklusjon. Risikoen for at vesentlig feilinformasjon som følge av misligheter ikke blir avdekket, er høyere enn for feilinformasjon som skyldes utilsiktede feil, siden misligheter kan innebære samarbeid, forfalskning, bevisste utelatelser, uriktige fremstillinger eller overstyring av internkontroll.
- opparbeider vi oss en forståelse av intern kontroll som er relevant for revisjonen, for å utforme revisjonshandlinger som er hensiktsmessige etter omstendighetene, men ikke for å gi uttrykk for en mening om effektiviteten av selskapets og konsernets interne kontroll.
- evaluerer vi om de anvendte regnskapsprinsippene er hensiktsmessige og om regnskapsestimaterne og tilhørende noteopplysninger utarbeidet av ledelsen er rimelige.
- konkluderer vi på om ledelsens bruk av fortsatt drift-forutsetningen er hensiktsmessig, og, basert på innhentede revisjonsbevis, hvorvidt det foreligger vesentlig usikkerhet knyttet til hendelser eller forhold som kan skape tvil av betydning om selskapets og konsernets evne til fortsatt drift. Dersom vi konkluderer med at det eksisterer vesentlig usikkerhet, kreves det at vi i revisjonsberetningen henleder oppmerksomheten på tilleggsopplysningene i årsregnskapet, eller, dersom slike tilleggsopplysninger ikke er tilstrekkelige, at vi modifiserer vår konklusjon. Våre konklusjoner er basert på revisjonsbevis innhentet frem til datoen for revisjonsberetningen. Etterfølgende hendelser eller forhold kan imidlertid medføre at selskapet og konsernet ikke kan fortsette driften.
- evaluerer vi den samlede presentasjonen, strukturen og innholdet i årsregnskapet, inkludert tilleggsopplysningene, og hvorvidt årsregnskapet gir uttrykk for de underliggende transaksjonene og hendelsene på en måte som gir et rettviseende bilde.
- innhenter vi tilstrekkelig og hensiktsmessig revisjonsbevis vedrørende den finansielle informasjonen til enhetene eller forretningsområdene i konsernet for å kunne gi uttrykk for en mening om konsernregnskapet. Vi er ansvarlige for å lede, følge opp og gjennomføre konsernrevisjonen. Vi har eneansvar for vår konklusjon om konsernregnskapet.

Vi kommuniserer med styret blant annet om det planlagte innholdet i og tidspunkt for revisjonsarbeidet og eventuelle vesentlige funn i revisjonen, herunder vesentlige svakheter i intern kontroll som vi avdekker gjennom revisjonen.



Deloitte.

Uavhengig revisors beretning
Jakob Hatteland Holding AS

Haugesund, 27. juni 2025
Deloitte AS


Asbjørn Rogde
statsautorisert revisor
(elektronisk signert)



Uavhengig revisors beretning

Name	Date
Rogde, Asbjørn Magne	2025-06-27

Identification

 **bankID** Rogde, Asbjørn Magne



This document contains electronic signatures using EU-compliant PAdES - PDF
Advanced Electronic Signatures (Regulation (EU) No 910/2014 (eIDAS))