



## ÅRSREGNSKAPET FOR REGNSKAPSÅRET 2021 - GENERELL INFORMASJON

### Enheten

|                      |  |
|----------------------|--|
| Organisasjonsnummer: | 919 212 179                                  |
| Organisasjonsform:   | Aksjeselskap                                 |
| Foretaksnavn:        | EMBLA BUNADER KVADRAT AS                     |
| Forretningsadresse:  | Kvadrat<br>Gamle Stokkavei 1<br>4313 SANDNES |

### Regnskapsår

|                         |                         |
|-------------------------|-------------------------|
| Årsregnskapets periode: | 01.01.2021 - 31.12.2021 |
|-------------------------|-------------------------|

### Konsern

|                       |     |
|-----------------------|-----|
| Morselskap i konsern: | Nei |
|-----------------------|-----|

### Regnskapsregler

|  |                                    |
|--|------------------------------------|
| Regler for små foretak benyttet:                           | Ja                                 |
| Benyttet ved utarbeidelsen av årsregnskapet til selskapet: | Regnskapslovens alminnelige regler |

### Årsregnskapet fastsatt av kompetent organ

|  |                      |
|--|----------------------|
| Bekreftet av representant for selskapet: | Glen Johan Lambersøy |
| Dato for fastsettelse av årsregnskapet:  | 02.03.2022           |

### Grunnlag for avgivelse

År 2021: Årsregnskapet er elektronisk innlevert  
År 2020: Tall er hentet fra elektronisk innlevert årsregnskap fra 2021

*Det er ikke krav til at årsregnskapet m.v. som sendes til Regnskapsregisteret er undertegnet. Kontrollen på at dette er utført ligger hos revisor/enhetens øverste organ. Sikkerheten ivaretas ved at innsender har rolle/rettighet for innsending av årsregnskapet via Altinn, og ved at det bekreftes at årsregnskapet er fastsatt av kompetent organ.*

Brønnøysundregistrene, 28.06.2023



## Resultatregnskap

| Beløp i: NOK  | Note | 2021              | 2020              |
|---|------|-------------------|-------------------|
| <b>RESULTATREGNSKAP</b>                                       |      |                   |                   |
| <b>Inntekter</b>  |      |                   |                   |
| Salgsinntekt  |      | 12 006 868        | 10 493 523        |
| <b>Sum inntekter</b>  |      | <b>12 006 868</b> | <b>10 493 523</b> |
| <b>Kostnader</b>  |      |                   |                   |
| Varekostnad   |      | 4 744 807         | 5 528 452         |
| Lønnskostnad  | 1    | 2 753 232         | 2 345 378         |
| Avskrivning av driftsmidler og immaterielle eiendeler         | 8    | 31 571            | 23 287            |
| Nedskrivning av varige driftsmidler og immaterielle eiendeler | 8    |                   |                   |
| Annen driftskostnad   | 1    | 1 628 539         | 1 353 995         |
| <b>Sum kostnader</b>  |      | <b>9 158 149</b>  | <b>9 251 113</b>  |
| <b>Driftsresultat</b>   |      | <b>2 848 719</b>  | <b>1 242 410</b>  |
| <b>Finansinntekter og finanskostnader</b>                     |      |                   |                   |
| Annen finansinntekt   |      | 30 183            | 51 485            |
| <b>Sum finansinntekter</b>                                    |      | <b>30 183</b>     | <b>51 485</b>     |
| Annen finanskostnad   |      | 53 774            | 166 176           |
| <b>Sum finanskostnader</b>                                    |      | <b>53 774</b>     | <b>166 176</b>    |
| <b>Netto finans</b>   |      | <b>-23 590</b>    | <b>-114 691</b>   |
| <b>Ordinært resultat før skattekostnad</b>                    |      | <b>2 825 128</b>  | <b>1 127 719</b>  |
| Skattekostnad på ordinært resultat                            | 2    | 610 506           |                   |
| <b>Ordinært resultat etter skattekostnad</b>                  |      | <b>2 214 622</b>  | <b>1 127 719</b>  |
| <b>Årsresultat</b>  |      | <b>2 214 622</b>  | <b>1 127 719</b>  |
| <b>Årsresultat etter minoritetsinteresser</b>                 |      | <b>2 214 622</b>  | <b>1 127 719</b>  |
| <b>Totalresultat</b>  |      | <b>2 214 622</b>  | <b>1 127 719</b>  |
| <b>Overføringer og disponeringer</b>                          |      |                   |                   |
| Ordinært utbytte  | 7    | 900 000           |                   |



## Resultatregnskap

| <b>Beløp i: NOK</b>                      | <b>Note</b> | <b>2021</b>      | <b>2020</b>      |
|--|-------------|------------------|------------------|
| Avsatt til annen egenkapital             |             | 1 314 622        | 1 127 719        |
| <b>Sum overføringer og disponeringer</b> |             | <b>2 214 622</b> | <b>1 127 719</b> |



## Balanse

| Beløp i: NOK                                   | Note | 2021             | 2020             |
|--|------|------------------|------------------|
| <b>BALANSE - EIENDELER</b>                     |      |                  |                  |
| <b>Anleggsmidler</b>                           |      |                  |                  |
| <b>Immaterielle eiendeler</b>                  |      |                  |                  |
| <b>Varige driftsmidler</b>                     |      |                  |                  |
| Driftsløsøre, inventar o.a. utstyr             | 8    | 30 034           | 41 254           |
| <b>Sum varige driftsmidler</b>                 |      | <b>30 034</b>    | <b>41 254</b>    |
| <b>Finansielle anleggsmidler</b>               |      |                  |                  |
| Lån til foretak i samme konsern                | 6    |                  |                  |
| <b>Sum anleggsmidler</b>                       |      | <b>30 034</b>    | <b>41 254</b>    |
| <b>Omløpsmidler</b>                            |      |                  |                  |
| <b>Varer</b>                                   |      |                  |                  |
| <b>Sum varer</b>                               |      | <b>3 001 089</b> | <b>2 830 537</b> |
| <b>Fordringer</b>                              |      |                  |                  |
| Kundefordringer                                | 6    | 105 800          |                  |
| Andre kortsiktige fordringer                   |      | 195 648          | 189 524          |
| <b>Sum fordringer</b>                          |      | <b>301 448</b>   | <b>189 524</b>   |
| <b>Bankinnskudd, kontanter og lignende</b>     |      |                  |                  |
| Bankinnskudd, kontanter o.l.                   | 4    | 2 782 603        | 2 248 988        |
| <b>Sum bankinnskudd, kontanter og lignende</b> |      | <b>2 782 603</b> | <b>2 248 988</b> |
| <b>Sum omløpsmidler</b>                        |      | <b>6 085 140</b> | <b>5 269 048</b> |
| <b>SUM EIENDELER</b>                           |      | <b>6 115 173</b> | <b>5 310 302</b> |
| <b>BALANSE - EGENKAPITAL OG GJELD</b>          |      |                  |                  |
| <b>Egenkapital</b>                             |      |                  |                  |
| <b>Innskutt egenkapital</b>                    |      |                  |                  |
| Aksjekapital                                   | 5    | 300 000          | 300 000          |



## Balanse

| <b>Beløp i: NOK</b>             | <b>Note</b> | <b>2021</b>      | <b>2020</b>      |
|---------------------------------|-------------|------------------|------------------|
| Overkurs                        |             | 800 000          | 800 000          |
| <b>Sum innskutt egenkapital</b> |             | <b>1 100 000</b> | <b>1 100 000</b> |
| <b>Opptjent egenkapital</b>     |             |                  |                  |
| Annen egenkapital               |             | 2 121 514        | 806 891          |
| <b>Sum opptjent egenkapital</b> |             | <b>2 121 514</b> | <b>806 891</b>   |
| <b>Sum egenkapital</b>          | 7           | <b>3 221 514</b> | <b>1 906 891</b> |
| <b>Gjeld</b>                    |             |                  |                  |
| <b>Langsiktig gjeld</b>         |             |                  |                  |
| <b>Annen langsiktig gjeld</b>   |             |                  |                  |
| Konvertible lån                 | 3           |                  |                  |
| Obligasjonslån                  | 3           |                  |                  |
| Gjeld til kredittinstitusjoner  | 3           |                  |                  |
| Langsiktig konserngjeld         | 3, 6        |                  |                  |
| <b>Sum langsiktig gjeld</b>     |             | <b>0</b>         | <b>0</b>         |
| <b>Kortsiktig gjeld</b>         |             |                  |                  |
| Gjeld til kredittinstitusjoner  | 3           |                  |                  |
| Leverandørgjeld                 | 6           | 494 144          | 1 037 490        |
| Betalbar skatt                  | 2           | 610 506          |                  |
| Skyldig offentlige avgifter     |             | 569 019          | 551 480          |
| Utbytte                         | 7           | 900 000          |                  |
| Annen kortsiktig gjeld          |             | 319 990          | 1 814 441        |
| <b>Sum kortsiktig gjeld</b>     |             | <b>2 893 660</b> | <b>3 403 411</b> |
| <b>Sum gjeld</b>                |             | <b>2 893 660</b> | <b>3 403 411</b> |
| <b>SUM EGENKAPITAL OG GJELD</b> |             | <b>6 115 173</b> | <b>5 310 302</b> |



## Brønnøysundregistrene

### ÅRSREGNSKAP FOR REGNSKAPSÅRET 2021 - GENERELL INFORMASJON

Journalnummer: 2022 168899

#### Enheten

Organisasjonsnummer: 919 212 179  
Organisasjonsform: Aksjeselskap  
Foretaksnavn: EMBLA BUNADER KVADRAT AS  
Forretningsadresse: Kvadrat  
Gamle Stokkavei 1  
4313 SANDNES

#### Regnskapsår

Årsregnskapets periode: 01.01.2021 - 31.12.2021

#### Konsern

Morselskap i konsern: Nei

#### Regnskapsregler

Regler for små foretak benyttet: Ja  
Benyttet ved utarbeidelsen av  
årsregnskapet til selskapet: Regnskapslovens alminnelige regler

#### Årsregnskapet fastsatt av kompetent organ

Bekreftet av representant for selskapet: Glen Johan Lambersøy  
Dato for fastsettelse av årsregnskapet: 02.03.2022

#### Revisjon

Årsregnskapet er utarbeidet av ekstern  
autorisert regnskapsfører: Ja  
Ekstern autorisert regnskapsfører har i  
løpet av regnskapsåret bistått ved den  
løpende regnskapsføringen eller utført  
andre tjenester for selskapet enn å  
utarbeide årsregnskapet: Ja

#### Grunnlag for avgivelse

År 2021: Årsregnskap er elektronisk innlevert.  
År 2020: Tall er hentet fra elektronisk innlevert årsregnskap fra 2021.

*Det er ikke krav til at årsregnskapet m.v. som sendes til Regnskapsregisteret er undertegnet. Kontrollen på at dette er utført ligger hos revisor/enhetens øverste organ. Sikkerheten ivaretas ved at innsender har rolle/rettighet for innsending av årsregnskapet via Altinn, og ved at det bekreftes at årsregnskapet er fastsatt av kompetent organ.*

Brønnøysundregistrene, 31.03.2022

---

Brønnøysundregistrene  
Postadresse: Postboks 900, 8910 Brønnøysund  
Telefon: 75 00 75 00  
E-post: firmapost@brreg.no Internett: www.brreg.no  
Organisasjonsnummer: 974 760 673



Organisasjonsnr: 919 212 179  
EMBLA BUNADER KVADRAT AS

## RESULTATREGNSKAP

| <b>Beløp i: NOK</b>   | <b>Note</b> | <b>2021</b>       | <b>2020</b>       |
|---|-------------|-------------------|-------------------|
| <b>RESULTATREGNSKAP</b>                                       |             |                   |                   |
| <b>Inntekter</b>  |             |                   |                   |
| Salgsinntekt  |             | 12 006 868        | 10 493 523        |
| <b>Sum inntekter</b>  |             | <b>12 006 868</b> | <b>10 493 523</b> |
| <b>Kostnader</b>  |             |                   |                   |
| Varekostnad   |             | 4 744 807         | 5 528 452         |
| Lønnskostnad  | 1           | 2 753 232         | 2 345 378         |
| Avskrivning av driftsmidler og immaterielle eiendeler         | 8           | 31 571            | 23 287            |
| Nedskrivning av varige driftsmidler og immaterielle eiendeler | 8           |                   |                   |
| Annen driftskostnad   | 1           | 1 628 539         | 1 353 995         |
| <b>Sum kostnader</b>  |             | <b>9 158 149</b>  | <b>9 251 113</b>  |
| <b>Driftsresultat</b>   |             | <b>2 848 719</b>  | <b>1 242 410</b>  |
| <b>Finansinntekter og finanskostnader</b>                     |             |                   |                   |
| Annen finansinntekt   |             | 30 183            | 51 485            |
| <b>Sum finansinntekter</b>                                    |             | <b>30 183</b>     | <b>51 485</b>     |
| Annen finanskostnad   |             | 53 774            | 166 176           |
| <b>Sum finanskostnader</b>                                    |             | <b>53 774</b>     | <b>166 176</b>    |
| <b>Netto finans</b>   |             | <b>-23 590</b>    | <b>-114 691</b>   |
| <b>Ordinært resultat før skattekostnad</b>                    |             |                   |                   |
| Skattekostnad på ordinært resultat                            | 2           | 610 506           |                   |
| <b>Ordinært resultat etter skattekostnad</b>                  |             | <b>2 214 622</b>  | <b>1 127 719</b>  |
| <b>Årsresultat</b>  |             | <b>2 214 622</b>  | <b>1 127 719</b>  |
| <b>Årsresultat etter minoritetsinteresser</b>                 |             | <b>2 214 622</b>  | <b>1 127 719</b>  |
| <b>Totalresultat</b>  |             | <b>2 214 622</b>  | <b>1 127 719</b>  |
| <b>Overføringer og disponeringer</b>                          |             |                   |                   |
| Ordinært utbytte  | 7           | 900 000           |                   |
| Avsatt til annen egenkapital                                  |             | 1 314 622         | 1 127 719         |
| <b>Sum overføringer og disponeringer</b>                      |             | <b>2 214 622</b>  | <b>1 127 719</b>  |





Organisasjonsnr: 919 212 179  
EMBLA BUNADER KVADRAT AS

## BALANSE

| Beløp i: NOK | Note | 2021 | 2020 |
|--------------|------|------|------|
|--------------|------|------|------|

### BALANSE - EIENDELER

#### Anleggsmidler

##### Immaterielle eiendeler

##### Varige driftsmidler

Driftsløsøre, inventar o.

a. utstyr

8

30 034

41 254

Sum varige driftsmidler

30 034

41 254

##### Finansielle anleggsmidler

Lån til foretak i samme

konsern

6

Sum anleggsmidler

30 034

41 254

##### Omløpsmidler

##### Varer

Sum varer

3 001 089

2 830 537

##### Fordringer

Kundefordringer

6

105 800

Andre kortsiktige

fordringer

195 648

189 524

Sum fordringer

301 448

189 524

##### Bankinnskudd, kontanter

##### og lignende

Bankinnskudd, kontanter o.

l.

4

2 782 603

2 248 988

Sum bankinnskudd,

kontanter og lignende

2 782 603

2 248 988

Sum omløpsmidler

6 085 140

5 269 048

SUM EIENDELER

6 115 173

5 310 302

### BALANSE - EGENKAPITAL OG GJELD

#### Egenkapital

##### Innskutt egenkapital

Aksjekapital

5

300 000

300 000

Overkurs

800 000

800 000

Sum innskutt egenkapital

1 100 000

1 100 000

##### Opptjent egenkapital

Annen egenkapital

2 121 514

806 891

Sum opptjent egenkapital

2 121 514

806 891



|                                 |      |                  |                  |
|---------------------------------|------|------------------|------------------|
| <b>Sum egenkapital</b>          | 7    | 3 221 514        | 1 906 891        |
| <b>Gjeld</b>                    |      |                  |                  |
| <b>Langsiktig gjeld</b>         |      |                  |                  |
| <b>Annen langsiktig gjeld</b>   |      |                  |                  |
| Konvertible lån                 | 3    |                  |                  |
| Obligasjonslån                  | 3    |                  |                  |
| Gjeld til                       |      |                  |                  |
| kredittinstitusjoner            | 3    |                  |                  |
| Langsiktig konserngjeld         | 3, 6 |                  |                  |
| <b>Sum langsiktig gjeld</b>     |      | 0                | 0                |
| <b>Kortsiktig gjeld</b>         |      |                  |                  |
| Gjeld til                       |      |                  |                  |
| kredittinstitusjoner            | 3    |                  |                  |
| Leverandørgjeld                 | 6    | 494 144          | 1 037 490        |
| Betalbar skatt                  | 2    | 610 506          |                  |
| Skyldig offentlige avgifter     |      | 569 019          | 551 480          |
| Utbytte                         | 7    | 900 000          |                  |
| Annen kortsiktig gjeld          |      | 319 990          | 1 814 441        |
| <b>Sum kortsiktig gjeld</b>     |      | <b>2 893 660</b> | <b>3 403 411</b> |
| <b>Sum gjeld</b>                |      | <b>2 893 660</b> | <b>3 403 411</b> |
| <b>SUM EGENKAPITAL OG GJELD</b> |      | <b>6 115 173</b> | <b>5 310 302</b> |



Organisasjonsnr: 919 212 179  
EMBLA BUNADER KVADRAT AS

NOTEOPPLYSNINGER - SELSKAP - alle poster oppgitt i hele tall

Note

Antall aksjer og aksjeeiere

Note

1

Antall årsverk i regnskapsåret

Virksomheten har hatt følgende antall årsverk:  
5.00


Omløpsmidler                      Startdato      Sluttdato      Endring


Skattemessig fremf.undersk. Startdato      Sluttdato      Endring

Kortsiktig gjeld                      Startdato      Sluttdato      Endring



 Legally signed by  
Glen Johan Lambersøy  
2022-03-16

 Legally signed by  
Inger Sofie Kristiansen  
2022-03-17

 Legally signed by  
Marianne Lambersøy  
2022-03-17

# Årsregnskap 2021

## Embla Bunader Kvadrat AS

**Resultatregnskap**  
**Balanse**  
**Noter til regnskapet**

**Org.nr.: 919 212 179**




## Resultatregnskap

Embla Bunader Kvadrat AS

 Legally signed by  
Glen Johan Lambersøy  
2022-03-16

 Legally signed by  
Inger Sofie Kristiansen  
2022-03-17

 Legally signed by  
Marianne Lambersøy  
2022-03-17

| Driftsinntekter og driftskostnader                    | Note | 2021              | 2020              |
|---|------|-------------------|-------------------|
| Salgsinntekt  |      | 12 006 868        | 10 493 523        |
| <b>Sum driftsinntekter</b>                            |      | <b>12 006 868</b> | <b>10 493 523</b> |
| Varekostnad   |      | 4 744 807         | 5 528 452         |
| Lønnskostnad  | 1    | 2 753 232         | 2 345 378         |
| Avskrivning av driftsmidler og immaterielle eiendeler | 8    | 31 571            | 23 287            |
| Annen driftskostnad                                   | 1    | 1 628 539         | 1 353 995         |
| <b>Sum driftskostnader</b>                            |      | <b>9 158 149</b>  | <b>9 251 113</b>  |
| <b>Driftsresultat</b>                                 |      | <b>2 848 719</b>  | <b>1 242 410</b>  |
| <b>Finansinntekter og finanskostnader</b>             |      |                   |                   |
| Annen finansinntekt                                   |      | 30 183            | 51 485            |
| Annen finanskostnad                                   |      | 53 774            | 166 176           |
| <b>Resultat av finansposter</b>                       |      | <b>-23 590</b>    | <b>-114 691</b>   |
| <b>Ordinært resultat før skattekostnad</b>            |      | <b>2 825 128</b>  | <b>1 127 719</b>  |
| Skattekostnad på ordinært resultat                    | 2    | 610 506           | 0                 |
| <b>Årsresultat</b>                                    |      | <b>2 214 622</b>  | <b>1 127 719</b>  |
| <b>Overføringer</b>                                   |      |                   |                   |
| Avsatt til utbytte                                    | 7    | 900 000           | 0                 |
| Avsatt til annen egenkapital                          |      | 1 314 622         | 1 127 719         |
| <b>Sum overføringer</b>                               |      | <b>2 214 622</b>  | <b>1 127 719</b>  |




## Balanse

Embla Bunader Kvadrat AS

 Legally signed by  
Glen Johan Lambersøy  
2022-03-16

 Legally signed by  
Inger Sofie Kristiansen  
2022-03-17

 Legally signed by  
Marianne Lambersøy  
2022-03-17

| Eiendeler                          | Note | 2021             | 2020             |
|------------------------------------|------|------------------|------------------|
| <b>Anleggsmidler</b>               |      |                  |                  |
| <b>Varige driftsmidler</b>         |      |                  |                  |
| Driftsløsøre, inventar o.a. utstyr | 8    | 30 034           | 41 254           |
| <b>Sum varige driftsmidler</b>     |      | <b>30 034</b>    | <b>41 254</b>    |
| <b>Sum anleggsmidler</b>           |      | <b>30 034</b>    | <b>41 254</b>    |
| <b>Omløpsmidler</b>                |      |                  |                  |
| Lager av varer og annen beholdning |      | 3 001 089        | 2 830 537        |
| <b>Fordringer</b>                  |      |                  |                  |
| Kundefordringer                    | 6    | 105 800          | 0                |
| Andre kortsiktige fordringer       |      | 195 648          | 189 524          |
| <b>Sum fordringer</b>              |      | <b>301 448</b>   | <b>189 524</b>   |
| Bankinnskudd, kontanter o.l.       | 4    | 2 782 603        | 2 248 988        |
| <b>Sum omløpsmidler</b>            |      | <b>6 085 140</b> | <b>5 269 048</b> |
| <b>Sum eiendeler</b>               |      | <b>6 115 173</b> | <b>5 310 302</b> |



Legally signed by  
Glen Johan Lambersøy  
2022-03-16

Legally signed by  
Inger Sofie Kristiansen  
2022-03-17

Legally signed by  
Marianne Lambersøy  
2022-03-17

## Balanse

Embla Bunader Kvadrat AS

| Egenkapital og gjeld            | Note     | 2021             | 2020             |
|---------------------------------|----------|------------------|------------------|
| <b>Egenkapital</b>              |          |                  |                  |
| <b>Innskutt egenkapital</b>     |          |                  |                  |
| Aksjekapital                    | 5        | 300 000          | 300 000          |
| Overkurs                        |          | 800 000          | 800 000          |
| <b>Sum innskutt egenkapital</b> |          | <b>1 100 000</b> | <b>1 100 000</b> |
| <b>Opptjent egenkapital</b>     |          |                  |                  |
| Annen egenkapital               |          | 2 121 514        | 806 891          |
| <b>Sum opptjent egenkapital</b> |          | <b>2 121 514</b> | <b>806 891</b>   |
| <b>Sum egenkapital</b>          | <b>7</b> | <b>3 221 514</b> | <b>1 906 891</b> |
| <b>Gjeld</b>                    |          |                  |                  |
| <b>Kortsiktig gjeld</b>         |          |                  |                  |
| Leverandørgjeld                 | 6        | 494 144          | 1 037 490        |
| Betalbar skatt                  | 2        | 610 506          | 0                |
| Skyldig offentlige avgifter     |          | 569 019          | 551 480          |
| Utbytte                         | 7        | 900 000          | 0                |
| Annen kortsiktig gjeld          |          | 319 990          | 1 814 441        |
| <b>Sum kortsiktig gjeld</b>     |          | <b>2 893 660</b> | <b>3 403 411</b> |
| <b>Sum gjeld</b>                |          | <b>2 893 660</b> | <b>3 403 411</b> |
| <b>Sum egenkapital og gjeld</b> |          | <b>6 115 173</b> | <b>5 310 302</b> |

Sandnes

Styret i Embla Bunader Kvadrat AS

Glen Johan Lambersøy  
styreleder

Inger Sofie Kristiansen  
styremedlem/daglig leder

Marianne Lambersøy  
styremedlem



## Regnskapsprinsipper

Årsregnskapet er satt opp i samsvar med regnskapsloven og NRS 8 - God regnskapsskikk for små foretak.

### Driftsinntekter

Inntektsføring ved salg av varer skjer på leveringstidspunktet. Tjenester inntektsføres etter hvert som de leveres.

### Skatt

Skattekostnaden i resultatregnskapet omfatter både periodens betalbare skatt og endring i utsatt skatt. Utsatt skatt er beregnet med 22 % på grunnlag av de midlertidige forskjeller som eksisterer mellom regnskapsmessige og skattemessige verdier, samt ligningsmessig underskudd til fremføring ved utgangen av regnskapsåret. Skatteøkende og skattereduserende midlertidige forskjeller som reverserer eller kan reverseres i samme periode er utlignet og nettoført.

### Klassifisering og vurdering av anleggsmidler

Anleggsmidler omfatter eiendeler bestemt til varig eie og bruk. Anleggsmidler er vurdert til anskaffelseskost. Varige driftsmidler balanseføres og avskrives over driftsmidlets økonomiske levetid. Avskrivningsperioden for fast eiendom anskaffet etter 2009 er dekomponert i en del som gjelder råbygget og en del som gjelder faste tekniske installasjoner. Varige driftsmidler nedskrives til gjenvinnbart beløp ved verdifall som forventes ikke å være forbigående. Gjenvinnbart beløp er det høyeste av netto salgsverdi og verdi i bruk. Verdi i bruk er nåverdi av fremtidige kontantstrømmer knyttet til eiendelen. Nedskrivningen reverseres når grunnlaget for nedskrivningen ikke lenger er til stede.

### Klassifisering og vurdering av omløpsmidler

Omløpsmidler og kortsiktig gjeld omfatter normalt poster som forfaller til betaling innen ett år etter balansedagen, samt poster som knytter seg til varekretsløpet. Omløpsmidler vurderes til laveste verdi av anskaffelseskost og virkelig verdi.

### Varer

Varer er vurdert til det laveste av anskaffelseskost og netto salgsverdi.

### Fordringer

Kundefordringer og andre fordringer oppføres til pålydende etter fradrag for avsetning til forventet tap. Avsetning til tap gjøres på grunnlag av en individuell vurdering av de enkelte fordringene.

## Note 1 Lønnskostnader, antall ansatte, godtgjørelser, lån til ansatte m.m.

| Lønnskostnader     | 2021             | 2020             |
|--------------------|------------------|------------------|
| Lønninger          | 2 376 537        | 2 033 243        |
| Arbeidsgiveravgift | 338 283          | 276 199          |
| Pensjonskostnader  | 22 633           | 22 395           |
| Andre ytelser      | 15 780           | 13 541           |
| <b>Sum</b>         | <b>2 753 232</b> | <b>2 345 378</b> |

|                                |   |   |
|--------------------------------|---|---|
| Gjennomsnittlig antall årsverk | 5 | 5 |
|--------------------------------|---|---|

Legally signed by  
Glen Johan Lambersøy  
2022-03-16

Legally signed by  
Inger Sofie Kristiansen  
2022-03-17

Legally signed by  
Marianne Lambersøy  
2022-03-17



## Note 2 Skatt

| Årets skattekostnad                      | 2021             |            |
|--|------------------|------------|
| Resultatført skatt på ordinært resultat: |                  |            |
| Betalbar skatt                           | 610 506          | 0          |
| Endring i utsatt skattefordel            | 0                | 0          |
| <b>Skattekostnad ordinært resultat</b>   | <b>610 506</b>   | <b>0</b>   |
| Skattepliktig inntekt:                   |                  |            |
| Ordinært resultat før skatt              | 2 825 128        | 1 127 719  |
| Permanente forskjeller                   | 5 494            | -7 927     |
| Endring i midlertidige forskjeller       | 15 380           | 8 137      |
| Anvendelse av fremførbart underskudd     | -70 973          | -1 127 929 |
| <b>Skattepliktig inntekt</b>             | <b>2 775 029</b> | <b>0</b>   |
| Betalbar skatt i balansen:               |                  |            |
| Betalbar skatt på årets resultat         | 610 506          | 0          |
| <b>Sum betalbar skatt i balansen</b>     | <b>610 506</b>   | <b>0</b>   |

Legally signed by  
Glen Johan Lambersøy  
2022-03-16

Legally signed by  
Inger Sofie Kristiansen  
2022-03-17

Legally signed by  
Marianne Lambersøy  
2022-03-17

Skatteeffekten av midlertidige forskjeller som har gitt opphav til utsatt skatt og utsatte skattefordeler, spesifisert på typer av midlertidige forskjeller

|   | 2021           | 2020           | Endring       |
|---|----------------|----------------|---------------|
| Varige driftsmidler                       | -34 729        | -19 348        | 15 380        |
| <b>Sum</b>                                | <b>-34 729</b> | <b>-19 348</b> | <b>15 380</b> |
| Akkumulert fremførbart underskudd         | 0              | -70 973        | -70 973       |
| Inngår ikke i beregningen av utsatt skatt | 34 729         | 90 322         | 55 593        |
| <b>Utsatt skattefordel (22 %)</b>         | <b>0</b>       | <b>0</b>       | <b>0</b>      |

I henhold til God regnskapsskikk for små foretak balanseføres ikke utsatt skattefordel.

## Note 3 Fordringer, gjeld og pantstillelser ( garantier )

|   | 2021 | 2020 |
|---|------|------|
| Fordringer med forfall > 1 år                               |      |      |
| Gjeld til kredittinstitusjoner                              | 0    | 0    |
| Gjeld som forfaller mer enn 5 år etter regnskapsårets slutt |      |      |
| Gjeld sikret ved pant                                       | 0    | 0    |
| Balanseført verdi av pantsatte eiendeler:                   |      |      |
| Driftsløsøre  |      |      |
| Kundefordringer   |      |      |
| Varer   |      |      |


Selskapets bankforbindelse har avgitt garanti for husleie ovenfor Storebrand Kjøpesenter AS med kr. 580.000




## Note 4 Bundne midler

|  |             |
|--|-------------|
|  | <b>2021</b> |
| I posten inngår bundne bankinnskudd med kroner | 90 261      |

 Legally signed by  
Glen Johan Lambersøy  
2022-03-16

 Legally signed by  
Inger Sofie Kristiansen  
2022-03-17

 Legally signed by  
Marianne Lambersøy  
2022-03-17

## Note 5 Aksjonærer

Aksjekapitalen i Embla Bunader Kvadrat AS pr. 31.12.2021 består av:

|                 | Antall       | Pålydende | Bokført        |
|-----------------|--------------|-----------|----------------|
| Ordinære aksjer | 3 000        | 100,0     | 300 000        |
| <b>Sum</b>      | <b>3 000</b> |           | <b>300 000</b> |

### Eierstruktur

|                             | Ordinære     | Eierandel     | Stemmeandel   |
|-----------------------------|--------------|---------------|---------------|
| Inger Sofie Kristiansen     | 999          | 33,30         | 33,30         |
| Glen Johan Lambersøy        | 1            | 0,03          | 0,03          |
| Embla Bunader Stavanger AS  | 2 000        | 66,67         | 66,67         |
| <b>Totalt antall aksjer</b> | <b>3 000</b> | <b>100,00</b> | <b>100,00</b> |

Aksjer og opsjoner eiet av medlemmer i styret og daglig leder:

| Navn                        | Verv                     | Ordinære     |
|-----------------------------|--------------------------|--------------|
| Inger Sofie Kristiansen     | styremedlem/daglig leder | 999          |
| Glen Johan Lambersøy        | styreleder               | 1            |
| <b>Totalt antall aksjer</b> |                          | <b>1 000</b> |

## Note 6 Mellomværende med selskap i samme konsern

|                               | 2021           | 2020     |
|-------------------------------|----------------|----------|
| <b>Fordringer</b>             |                |          |
| Kundefordringer konsern       | 75 000         | 0        |
| <b>Sum</b>                    | <b>75 000</b>  | <b>0</b> |
| <b>Gjeld</b>                  |                |          |
| Leverandørgjeld innen konsern | 155 761        | 0        |
| <b>Sum</b>                    | <b>155 761</b> | <b>0</b> |

## Note 7 Egenkapital


|                      | Aksjekapital   | Overkurs       | Annen egenkapital | Sum              |
|----------------------|----------------|----------------|-------------------|------------------|
| Egenkapital pr 01.01 | 300 000        | 800 000        | 806 891           | 1 906 891        |
| Årets resultat       |                |                | 2 214 622         | 2 214 622        |
| Avsatt utbytte       |                |                | -900 000          | -900 000         |
| <b>Sum</b>           | <b>300 000</b> | <b>800 000</b> | <b>2 121 514</b>  | <b>3 221 514</b> |



## Note 8 Anleggsmidler

|                                    | Driftsløsøre, inventar ol. |                |
|------------------------------------|----------------------------|----------------|
| Anskaffelseskost pr. 01.01.21      | 124 604                    |                |
| Tilgang kjøpte driftsmidler        | 20 350                     | 20 350         |
| <b>Anskaffelseskost 31.12.21</b>   | <b>144 954</b>             | <b>144 954</b> |
| Akkumulerte avskrivninger 31.12.21 | 114 921                    | 114 921        |
| Av- og nedskrivninger pr. 31.12.21 | 114 921                    | 114 921        |
| <b>Bokført verdi 31.12.21</b>      | <b>30 034</b>              | <b>30 034</b>  |
| Årets ordinære avskrivninger       | 31 571                     | 31 571         |
| Økonomisk levetid                  | 3-5 år                     |                |

 Legally signed by  
Glen Johan Lambersøy  
2022-03-16

 Legally signed by  
Inger Sofie Kristiansen  
2022-03-17

 Legally signed by  
Marianne Lambersøy  
2022-03-17



## Uavhengig revisors beretning

Til generalforsamlingen i Embla Bunader Kvadrat AS

### Uttalelse om revisjonen av årsregnskapet:

#### Konklusjon

Vi har revidert selskapet Embla Bunader Kvadrat AS sitt årsregnskap som viser et overskudd på kr 2 214 622.

|  |  |
|--|--|
| <b>Årsregnskapet består av:</b> <ul style="list-style-type: none"><li>Balanse pr 31.desember 2021</li><li>Resultatregnskap for 2021</li><li>Noter til årsregnskapet, herunder et sammendrag av viktige regnskapsprinsipper</li></ul> | <b>Etter vår mening:</b> <ul style="list-style-type: none"><li>Oppfyller årsregnskapet gjeldende lovkrav, og</li><li>Gir årsregnskapet et rettviseende bilde av selskapets finansielle stilling per 31. desember 2021 og av dets resultater for regnskapsåret avsluttet per denne datoen i samsvar med regnskapslovens regler og god regnskapsskikk i Norge.</li></ul> |
|--|--|

#### Grunnlag for konklusjonen

Vi har gjennomført revisjonen i samsvar med de internasjonale revisjonsstandardene International Standards on Auditing (ISA-ene). Våre oppgaver og plikter i henhold til disse standardene er beskrevet nedenfor under Revisors oppgaver og plikter ved revisjonen av årsregnskapet. Vi er uavhengige av selskapet slik det kreves i lov, forskrift og International Code of Ethics for Professional Accountants (inkludert internasjonale uavhengighetsstandarder) utstedt av the International Ethics Standards Board for Accountants (IESBA-reglene), og Vi har overholdt våre øvrige etiske forpliktelser i samsvar med disse kravene. Innhentet revisjonsbevis er etter vår vurdering tilstrekkelig og hensiktsmessig som grunnlag for vår konklusjon.

#### Styret og daglig leders ansvar for årsregnskapet

Styret og daglig leder (ledelsen) er ansvarlig for å utarbeide årsregnskapet og for at det gir et rettviseende bilde i samsvar med regnskapslovens regler og god regnskapsskikk i Norge. Ledelsen er også ansvarlig for slik intern kontroll som den finner nødvendig for å kunne utarbeide et årsregnskap som ikke inneholder vesentlig feilinformasjon, verken som følge av misligheter eller utilsiktede feil.

Ved utarbeidelsen av årsregnskapet må ledelsen ta standpunkt til selskapets evne til fortsatt drift og opplyse om forhold av betydning for fortsatt drift. Forutsetningen om fortsatt drift skal legges til grunn for årsregnskapet så lenge det ikke er sannsynlig at virksomheten vil bli avvirket.



## Revisors oppgaver og plikter ved revisjonen av årsregnskapet

---

Vårt mål er å oppnå betryggende sikkerhet for at årsregnskapet som helhet ikke inneholder vesentlig feilinformasjon, verken som følge av misligheter eller utilsiktede feil, og å avgi en revisjonsberetning som inneholder vår konklusjon. Betryggende sikkerhet er en høy grad av sikkerhet, men ingen garanti for at en revisjon utført i samsvar med ISA-ene, alltid vil avdekke vesentlig feilinformasjon som eksisterer. Feilinformasjon kan oppstå som følge av misligheter eller utilsiktede feil. Feilinformasjon blir vurdert som vesentlig dersom den enkeltvis eller samlet med rimelighet kan forventes å påvirke økonomiske beslutninger som brukerne foretar basert på årsregnskapet.

For revisors oppgaver og plikter se : <https://revisorforeningen.no/om-revisjon/revisjonsberetning-revisors-oppgaver-og-plikter/>

Stavanger, 20. mars 2022

**Revisjon Vest AS**

Håkon Bø

Statsautorisert revisor