



## ÅRSREGNSKAPET FOR REGNSKAPSÅRET 2020 - GENERELL INFORMASJON

### Enheten

Organisasjonsnummer: 980 477 002  
Organisasjonsform: Aksjeselskap  
Foretaksnavn: BAGNE ELEKTRO AS  
Forretningsadresse: Skogvegen 1  
5550 SVEIO

### Regnskapsår

Årsregnskapets periode: 01.01.2020 - 31.12.2020

### Konsern

Morselskap i konsern: Nei

### Regnskapsregler

Regler for små foretak benyttet: Ja  
Benyttet ved utarbeidelsen av årsregnskapet til selskapet: Regnskapslovens alminnelige regler

### Årsregnskapet fastsatt av kompetent organ

Bekreftet av representant for selskapet: Egil Bagne  
Dato for fastsettelse av årsregnskapet: 15.04.2021

### Grunnlag for avgivelse

År 2020: Årsregnskapet er elektronisk innlevert  
År 2019: Tall er hentet fra elektronisk innlevert årsregnskap fra 2020

*Det er ikke krav til at årsregnskapet m.v. som sendes til Regnskapsregisteret er undertegnet. Kontrollen på at dette er utført ligger hos revisor/enhetens øverste organ. Sikkerheten ivaretas ved at innsender har rolle/rettighet for innsending av årsregnskapet via Altinn, og ved at det bekreftes at årsregnskapet er fastsatt av kompetent organ.*

Brønnøysundregistrene, 07.07.2022



## Resultatregnskap

| Beløp i: NOK  | Note | 2020             | 2019             |
|---|------|------------------|------------------|
| <b>RESULTATREGNSKAP</b>                               |      |                  |                  |
| <b>Inntekter</b>                                      |      |                  |                  |
| Salgsinntekt  | 7    | 2 727 419        | 2 669 674        |
| Annen driftsinntekt                                   |      | 715              |                  |
| <b>Sum inntekter</b>                                  |      | <b>2 728 134</b> | <b>2 669 674</b> |
| <b>Kostnader</b>                                      |      |                  |                  |
| Varekostnad   |      | 880 385          | 851 371          |
| Lønnskostnad  | 3    | 1 316 303        | 1 376 091        |
| Avskrivning av driftsmidler og immaterielle eiendeler | 5    | 53 502           | 53 502           |
| Annen driftskostnad                                   |      | 236 172          | 256 735          |
| <b>Sum kostnader</b>                                  |      | <b>2 486 362</b> | <b>2 537 699</b> |
| <b>Driftsresultat</b>                                 |      | <b>241 772</b>   | <b>131 974</b>   |
| <b>Finansinntekter og finanskostnader</b>             |      |                  |                  |
| Annen renteinntekt                                    |      | 509              | 183              |
| Annen finansinntekt                                   |      | 385              | 560              |
| <b>Sum finansinntekter</b>                            |      | <b>894</b>       | <b>743</b>       |
| Annen rentekostnad                                    |      | -1 931           | 9 733            |
| <b>Sum finanskostnader</b>                            |      | <b>-1 931</b>    | <b>9 733</b>     |
| <b>Netto finans</b>                                   |      | <b>2 825</b>     | <b>-8 990</b>    |
| <b>Ordinært resultat før skattekostnad</b>            |      | <b>244 598</b>   | <b>122 984</b>   |
| Skattekostnad på ordinært resultat                    | 4    | 53 800           | 27 155           |
| <b>Ordinært resultat etter skattekostnad</b>          |      | <b>190 798</b>   | <b>95 829</b>    |
| <b>Årsresultat</b>                                    | 1    | <b>190 798</b>   | <b>95 829</b>    |
| <b>Årsresultat etter minoritetsinteresser</b>         |      | <b>190 798</b>   | <b>95 829</b>    |
| <b>Totalresultat</b>                                  |      | <b>190 798</b>   | <b>95 829</b>    |
| <b>Overføringer og disponeringer</b>                  |      |                  |                  |



## Resultatregnskap

| <b>Beløp i: NOK</b>                      | <b>Note</b> | <b>2020</b>    | <b>2019</b>   |
|--|-------------|----------------|---------------|
| Ordinært utbytte                         | 1           | 150 000        | 100 000       |
| Avsatt til annen egenkapital             |             | 40 798         | -4 171        |
| <b>Sum overføringer og disponeringer</b> |             | <b>190 798</b> | <b>95 829</b> |



## Balanse

| Beløp i: NOK                                   | Note | 2020           | 2019           |
|--|------|----------------|----------------|
| <b>BALANSE - EIENDELER</b>                     |      |                |                |
| <b>Anleggsmidler</b>                           |      |                |                |
| <b>Immaterielle eiendeler</b>                  |      |                |                |
| Utsatt skattefordel                            | 4    | 32 991         | 33 496         |
| <b>Sum immaterielle eiendeler</b>              |      | <b>32 991</b>  | <b>33 496</b>  |
| <b>Varige driftsmidler</b>                     |      |                |                |
| Driftsløsøre, inventar o.a. utstyr             |      | 26 751         | 80 253         |
| <b>Sum varige driftsmidler</b>                 | 5    | <b>26 751</b>  | <b>80 253</b>  |
| <b>Sum anleggsmidler</b>                       |      | <b>59 742</b>  | <b>113 749</b> |
| <b>Omløpsmidler</b>                            |      |                |                |
| <b>Varer</b>                                   |      |                |                |
| <b>Sum varer</b>                               |      | <b>134 301</b> | <b>124 969</b> |
| <b>Fordringer</b>                              |      |                |                |
| Kundefordringer                                |      | 111 901        | 191 252        |
| Andre kortsiktige fordringer                   |      | 9 472          | 10 233         |
| <b>Sum fordringer</b>                          |      | <b>121 373</b> | <b>201 485</b> |
| <b>Bankinnskudd, kontanter og lignende</b>     |      |                |                |
| Bankinnskudd, kontanter o.l.                   | 6    | 480 817        | 384 175        |
| <b>Sum bankinnskudd, kontanter og lignende</b> |      | <b>480 817</b> | <b>384 175</b> |
| <b>Sum omløpsmidler</b>                        |      | <b>736 491</b> | <b>710 629</b> |
| <b>SUM EIENDELER</b>                           |      | <b>796 233</b> | <b>824 379</b> |
| <b>BALANSE - EGENKAPITAL OG GJELD</b>          |      |                |                |
| <b>Egenkapital</b>                             |      |                |                |
| <b>Innskutt egenkapital</b>                    |      |                |                |
| Aksjekapital                                   | 1, 2 | 100 000        | 100 000        |
| Beholdning av egne aksjer                      | 2    |                |                |



## Balanse

| <b>Beløp i: NOK</b>               | <b>Note</b> | <b>2020</b>    | <b>2019</b>    |
|-----------------------------------|-------------|----------------|----------------|
| <b>Sum innskutt egenkapital</b>   |             | <b>100 000</b> | <b>100 000</b> |
| <b>Opptjent egenkapital</b>       |             |                |                |
| Annen egenkapital                 | 1           | 107 411        | 66 613         |
| <b>Sum opptjent egenkapital</b>   |             | <b>107 411</b> | <b>66 613</b>  |
| <b>Sum egenkapital</b>            | 7           | <b>207 411</b> | <b>166 613</b> |
| <b>Gjeld</b>                      |             |                |                |
| <b>Langsiktig gjeld</b>           |             |                |                |
| <b>Annen langsiktig gjeld</b>     |             |                |                |
| Gjeld til kredittinstitusjoner    |             | 34 886         | 92 099         |
| <b>Sum annen langsiktig gjeld</b> |             | <b>34 886</b>  | <b>92 099</b>  |
| <b>Sum langsiktig gjeld</b>       |             | <b>34 886</b>  | <b>92 099</b>  |
| <b>Kortsiktig gjeld</b>           |             |                |                |
| Leverandørgjeld                   |             | 64 043         | 79 504         |
| Betalbar skatt                    | 4           | 53 295         | 22 772         |
| Skyldig offentlige avgifter       | 6           | 170 100        | 245 813        |
| Utbytte                           | 1           | 150 000        | 100 000        |
| Annen kortsiktig gjeld            |             | 116 498        | 117 578        |
| <b>Sum kortsiktig gjeld</b>       |             | <b>553 936</b> | <b>565 667</b> |
| <b>Sum gjeld</b>                  |             | <b>588 822</b> | <b>657 766</b> |
| <b>SUM EGENKAPITAL OG GJELD</b>   |             | <b>796 233</b> | <b>824 379</b> |



## Brønnøysundregistrene

### ÅRSREGNSKAP FOR REGNSKAPSÅRET 2020 - GENERELL INFORMASJON

Journalnummer: 2021 220656

#### Enheten

Organisasjonsnummer: 980 477 002  
Organisasjonsform: Aksjeselskap  
Foretaksnavn: BAGNE ELEKTRO AS  
Forretningsadresse: Skogvegen 1  
5550 SVEIO

#### Regnskapsår

Årsregnskapets periode: 01.01.2020 - 31.12.2020

#### Konsern

Morselskap i konsern: Nei

#### Regnskapsregler

Regler for små foretak benyttet: Ja  
Benyttet ved utarbeidelsen av  
årsregnskapet til selskapet: Regnskapslovens alminnelige regler

#### Årsregnskapet fastsatt av kompetent organ

Bekreftet av representant for selskapet: Egil Bagne  
Dato for fastsettelse av årsregnskapet: 15.04.2021

#### Revisjon

Selskapet har besluttet at årsregnskapet  
ikke skal revideres: Ja  
Årsregnskapet er utarbeidet av ekstern  
autorisert regnskapsfører: Ja  
Ekstern autorisert regnskapsfører har i  
løpet av regnskapsåret bistått ved den  
løpende regnskapsføringen eller utført  
andre tjenester for selskapet enn å  
utarbeide årsregnskapet: Ja

#### Grunnlag for avgivelse

År 2020: Årsregnskap er elektronisk innlevert.  
År 2019: Tall er hentet fra elektronisk innlevert årsregnskap fra 2020.

*Det er ikke krav til at årsregnskapet m.v. som sendes til Regnskapsregisteret er undertegnet. Kontrollen på at dette er utført ligger hos revisor/enhetens øverste organ. Sikkerheten ivaretas ved at innsender har rolle/rettighet for innsending av årsregnskapet via Altinn, og ved at det bekreftes at årsregnskapet er fastsatt av kompetent organ.*

Brønnøysundregistrene, 24.04.2021

---

Brønnøysundregistrene  
Postadresse: Postboks 900, 8910 Brønnøysund  
Telefon: 75 00 75 00  
E-post: firmapost@brreg.no Internett: www.brreg.no  
Organisasjonsnummer: 974 760 673



Organisasjonsnr: 980 477 002  
BAGNE ELEKTRO AS

## RESULTATREGNSKAP

| <b>Beløp i: NOK</b>                                   | <b>Note</b> | <b>2020</b>      | <b>2019</b>      |
|---|-------------|------------------|------------------|
| <b>RESULTATREGNSKAP</b>                               |             |                  |                  |
| <b>Inntekter</b>                                      |             |                  |                  |
| Salgsinntekt  | 7           | 2 727 419        | 2 669 674        |
| Annen driftsinntekt                                   |             | 715              |                  |
| <b>Sum inntekter</b>                                  |             | <b>2 728 134</b> | <b>2 669 674</b> |
| <b>Kostnader</b>                                      |             |                  |                  |
| Varekostnad   |             | 880 385          | 851 371          |
| Lønnskostnad  | 3           | 1 316 303        | 1 376 091        |
| Avskrivning av driftsmidler og immaterielle eiendeler | 5           | 53 502           | 53 502           |
| Annen driftskostnad                                   |             | 236 172          | 256 735          |
| <b>Sum kostnader</b>                                  |             | <b>2 486 362</b> | <b>2 537 699</b> |
| <b>Driftsresultat</b>                                 |             | <b>241 772</b>   | <b>131 974</b>   |
| <b>Finansinntekter og finanskostnader</b>             |             |                  |                  |
| Annen renteinntekt                                    |             | 509              | 183              |
| Annen finansinntekt                                   |             | 385              | 560              |
| <b>Sum finansinntekter</b>                            |             | <b>894</b>       | <b>743</b>       |
| Annen rentekostnad                                    |             | -1 931           | 9 733            |
| <b>Sum finanskostnader</b>                            |             | <b>-1 931</b>    | <b>9 733</b>     |
| <b>Netto finans</b>                                   |             | <b>2 825</b>     | <b>-8 990</b>    |
| <b>Ordinært resultat før skattekostnad</b>            |             |                  |                  |
| Skattekostnad på ordinært resultat                    | 4           | 53 800           | 27 155           |
| <b>Ordinært resultat etter skattekostnad</b>          |             | <b>190 798</b>   | <b>95 829</b>    |
| <b>Årsresultat</b>                                    | 1           | <b>190 798</b>   | <b>95 829</b>    |
| <b>Årsresultat etter minoritetsinteresser</b>         |             | <b>190 798</b>   | <b>95 829</b>    |
| <b>Totalresultat</b>                                  |             | <b>190 798</b>   | <b>95 829</b>    |
| <b>Overføringer og disponeringer</b>                  |             |                  |                  |
| Ordinært utbytte                                      | 1           | 150 000          | 100 000          |
| Avsatt til annen egenkapital                          |             | 40 798           | -4 171           |
| <b>Sum overføringer og disponeringer</b>              |             | <b>190 798</b>   | <b>95 829</b>    |







|                                   |                |                |
|-----------------------------------|----------------|----------------|
| <b>Gjeld</b>                      |                |                |
| <b>Langsiktig gjeld</b>           |                |                |
| <b>Annen langsiktig gjeld</b>     |                |                |
| Gjeld til                         |                |                |
| kredittinstitusjoner              | 34 886         | 92 099         |
| <b>Sum annen langsiktig gjeld</b> | <b>34 886</b>  | <b>92 099</b>  |
| <b>Sum langsiktig gjeld</b>       | <b>34 886</b>  | <b>92 099</b>  |
| <b>Kortsiktig gjeld</b>           |                |                |
| Leverandørgjeld                   | 64 043         | 79 504         |
| Betalbar skatt 4                  | 53 295         | 22 772         |
| Skyldig offentlige avgifter 6     | 170 100        | 245 813        |
| Utbytte 1                         | 150 000        | 100 000        |
| Annen kortsiktig gjeld            | 116 498        | 117 578        |
| <b>Sum kortsiktig gjeld</b>       | <b>553 936</b> | <b>565 667</b> |
| <b>Sum gjeld</b>                  | <b>588 822</b> | <b>657 766</b> |
| <b>SUM EGENKAPITAL OG GJELD</b>   | <b>796 233</b> | <b>824 379</b> |



Organisasjonsnr: 980 477 002  
BAGNE ELEKTRO AS

NOTEOPPLYSNINGER - SELSKAP - alle poster oppgitt i hele tall

Note

Regnskapsprinsipper

Note

Antall aksjer og aksjeeiere

| <u>Aksjeklasse</u>           | <u>Ant. aksjer</u> | <u>Pålydende</u>     | <u>Bokført verdi</u> |
|------------------------------|--------------------|----------------------|----------------------|
| Ordinære aksjer              | 20.00              | 5000.00              | 100000.00            |
| <u>Aksjeeiere - fritekst</u> | <u>Antall</u>      | <u>Eierandel</u>     | <u>Aksjeklasse</u>   |
| Egil Bagne                   | 10.00              | 50.00%               | Ordinære aksjer      |
| Turid Karin Sveen Bagne      | 10.00              | 50.00%               | Ordinære aksjer      |
| <u>Sum</u>                   | <u>Sum antall</u>  | <u>Sum eierandel</u> |                      |
|                              | 20.00              | 100.00%              |                      |

Ytelser til daglig leder

| <u>Ytelser</u> | <u>Lønn</u> | <u>Pensj.forpl.</u> | <u>Andre godtgj.</u> |
|----------------|-------------|---------------------|----------------------|
|                | 560171.00   |                     |                      |

Note

Antall årsverk i regnskapsåret


Virksomheten har hatt følgende antall årsverk:  
2.00


Note

Lån og sikkerhetsstillelse til ledende personer og aksjeeiere

Er det gitt lån eller sikkerhetsstillelse til ledende personer: Nei



 Legally signed by  
Turid Karin Sveen Bagne  
15.04.2021

 Legally signed by  
Egil Bagne  
18.04.2021

# Årsregnskap 2020 Bagne Elektro AS

**Resultatregnskap  
Balanse  
Noter til regnskapet**



**Org.nr.: 980 477 002**

Legally signed by  
Turid Karin Sveen Bagne  
15.04.2021Legally signed by  
Egil Bagne  
18.04.2021

## Resultatregnskap

### Bagne Elektro AS

| <b>Driftsinntekter og driftskostnader</b>             | <b>Note</b> | <b>2020</b>      | <b>2019</b>      |
|---|-------------|------------------|------------------|
| Salgsinntekt  | 7           | 2 727 419        | 2 669 674        |
| Annen driftsinntekt                                   |             | 715              | 0                |
| Sum driftsinntekter                                   |             | <u>2 728 134</u> | <u>2 669 674</u> |
| Varekostnad   |             | 880 385          | 851 371          |
| Lønnskostnad  | 3           | 1 316 303        | 1 376 091        |
| Avskrivning av driftsmidler og immaterielle eiendeler | 5           | 53 502           | 53 502           |
| Annen driftskostnad                                   |             | 236 172          | 256 735          |
| Sum driftskostnader                                   |             | <u>2 486 362</u> | <u>2 537 699</u> |
| Driftsresultat  |             | <u>241 772</u>   | <u>131 974</u>   |
| <b>Finansinntekter og finanskostnader</b>             |             |                  |                  |
| Annen renteinntekt                                    |             | 509              | 183              |
| Annen finansinntekt                                   |             | 385              | 560              |
| Annen rentekostnad                                    |             | -1 931           | 9 733            |
| Resultat av finansposter                              |             | <u>2 825</u>     | <u>-8 990</u>    |
| Ordinært resultat før skattekostnad                   |             | 244 598          | 122 984          |
| Skattekostnad på ordinært resultat                    | 4           | 53 800           | 27 155           |
| Ordinært resultat                                     |             | <u>190 798</u>   | <u>95 829</u>    |
| Årsresultat   | 1           | <u>190 798</u>   | <u>95 829</u>    |
| <b>Overføringer</b>                                   |             |                  |                  |
| Avsatt til utbytte                                    | 1           | 150 000          | 100 000          |
| Avsatt til annen egenkapital                          |             | 40 798           | -4 171           |
| Sum overføringer                                      |             | <u>190 798</u>   | <u>95 829</u>    |

 Legally signed by  
Turid Karin Sveen Bagne  
15.04.2021 Legally signed by  
Egil Bagne  
18.04.2021

## Balanse

### Bagne Elektro AS

| <b>Eiendeler</b>                   | <b>Note</b> | <b>2020</b>    | <b>2019</b>    |
|------------------------------------|-------------|----------------|----------------|
| <b>Anleggsmidler</b>               |             |                |                |
| Utsatt skattefordel                | 4           | 32 991         | 33 496         |
| Sum immaterielle eiendeler         |             | <u>32 991</u>  | <u>33 496</u>  |
| <b>Varige driftsmidler</b>         |             |                |                |
| Driftsløsøre, inventar o.a. utstyr |             | 26 751         | 80 253         |
| Sum varige driftsmidler            | 5           | <u>26 751</u>  | <u>80 253</u>  |
| Sum anleggsmidler                  |             | <u>59 742</u>  | <u>113 749</u> |
| <b>Omløpsmidler</b>                |             |                |                |
| Lager av varer og annen beholdning |             | 134 301        | 124 969        |
| <b>Fordringer</b>                  |             |                |                |
| Kundefordringer                    |             | 111 901        | 191 252        |
| Andre kortsiktige fordringer       |             | 9 472          | 10 233         |
| Sum fordringer                     |             | <u>121 373</u> | <u>201 485</u> |
| Bankinnskudd, kontanter o.l.       | 6           | 480 817        | 384 175        |
| Sum omløpsmidler                   |             | <u>736 491</u> | <u>710 629</u> |
| Sum eiendeler                      |             | <u>796 233</u> | <u>824 379</u> |

Legally signed by  
Turid Karin Sveen Bagne  
15.04.2021Legally signed by  
Egil Bagne  
18.04.2021**Balanse**

## Bagne Elektro AS

| <b>Egenkapital og gjeld</b>        | <b>Note</b> | <b>2020</b>           | <b>2019</b>           |
|------------------------------------|-------------|-----------------------|-----------------------|
| <b>Innskutt egenkapital</b>        |             |                       |                       |
| Aksjekapital                       | 1, 2        | <u>100 000</u>        | <u>100 000</u>        |
| Sum innskutt egenkapital           |             | <u><b>100 000</b></u> | <u><b>100 000</b></u> |
| <b>Opptjent egenkapital</b>        |             |                       |                       |
| Annen egenkapital                  | 1           | <u>107 411</u>        | <u>66 613</u>         |
| Sum opptjent egenkapital           |             | <u><b>107 411</b></u> | <u><b>66 613</b></u>  |
| Sum egenkapital                    | 7           | <u><b>207 411</b></u> | <u><b>166 613</b></u> |
| <b>Gjeld</b>                       |             |                       |                       |
| <b>Avsetning for forpliktelser</b> |             |                       |                       |
| <b>Annen langsiktig gjeld</b>      |             |                       |                       |
| Gjeld til kredittinstitusjoner     |             | <u>34 886</u>         | <u>92 099</u>         |
| Sum annen langsiktig gjeld         |             | <u><b>34 886</b></u>  | <u><b>92 099</b></u>  |
| <b>Kortsiktig gjeld</b>            |             |                       |                       |
| Leverandørgjeld                    |             | 64 043                | 79 504                |
| Betalbar skatt                     | 4           | 53 295                | 22 772                |
| Skyldig offentlige avgifter        | 6           | 170 100               | 245 813               |
| Utbytte                            | 1           | 150 000               | 100 000               |
| Annen kortsiktig gjeld             |             | <u>116 498</u>        | <u>117 578</u>        |
| Sum kortsiktig gjeld               |             | <u><b>553 936</b></u> | <u><b>565 667</b></u> |
| Sum gjeld                          |             | <u><b>588 822</b></u> | <u><b>657 766</b></u> |
| Sum egenkapital og gjeld           |             | <u><b>796 233</b></u> | <u><b>824 379</b></u> |

Sveio, 15.04.2021  
Styret i Bagne Elektro AS\_\_\_\_\_  
Egil Bagne  
styreleder\_\_\_\_\_  
Turid Karin Sveen Bagne  
styremedlem



## Regnskapsprinsipper

Legally signed by  
Turid Karin Sveen Bagne  
15.04.2021

Legally signed by  
Egil Bagne  
18.04.2021

Årsregnskapet er satt opp i samsvar med regnskapsloven og NRS 8 - God regnskapsskikk for små foretak.

## Driftsinntekter

Inntektsføring ved salg av varer skjer på leveringstidspunktet. Tjenester inntektsføres etter hvert som de leveres.

## Skatt

Skattekostnaden i resultatregnskapet omfatter både periodens betalbare skatt og endring i utsatt skatt. Utsatt skatt er beregnet med 22 % på grunnlag av de midlertidige forskjeller som eksisterer mellom regnskapsmessige og skattemessige verdier, samt ligningsmessig underskudd til fremføring ved utgangen av regnskapsåret. Skatteøkende og skattereduserende midlertidige forskjeller som reverserer eller kan reverseres i samme periode er utlignet og nettoført.

## Klassifisering og vurdering av anleggsmidler

Anleggsmidler omfatter eiendeler bestemt til varig eie og bruk. Anleggsmidler er vurdert til anskaffelseskost. Varige driftsmidler balanseføres og avskrives over driftsmidlets økonomiske levetid. Avskrivningsperioden for fast eiendom anskaffet etter 2009 er dekomponert i en del som gjelder råbygget og en del som gjelder faste tekniske installasjoner. Varige driftsmidler nedskrives til gjenvinnbart beløp ved verdifall som forventes ikke å være forbigående. Gjenvinnbart beløp er det høyeste av netto salgsverdi og verdi i bruk. Verdi i bruk er nåverdi av fremtidige kontantstrømmer knyttet til eiendelen. Nedskrivningen reverseres når grunnlaget for nedskrivningen ikke lenger er til stede.

## Klassifisering og vurdering av omløpsmidler

Omløpsmidler og kortsiktig gjeld omfatter normalt poster som forfaller til betaling innen ett år etter balansedagen, samt poster som knytter seg til varekretsløpet. Omløpsmidler vurderes til laveste verdi av anskaffelseskost og virkelig verdi.

## Varer

Varer er vurdert til det laveste av anskaffelseskost og netto salgsverdi.

## Fordringer

Kundefordringer og andre fordringer oppføres til pålydende etter fradrag for avsetning til forventet tap. Avsetning til tap gjøres på grunnlag av en individuell vurdering av de enkelte fordringene.


## Note 1 Egenkapital

|                      | Aksjekapital   | Annen egenkapital | Sum egenkapital |
|----------------------|----------------|-------------------|-----------------|
| Pr. 01.01.2020       | 100 000        | 66 613            | 166 613         |
| Utbytte              |                | -150 000          | -150 000        |
| Årets resultat       |                | 190 798           | 190 798         |
| <b>Pr 31.12.2020</b> | <b>100 000</b> | <b>107 411</b>    | <b>207 411</b>  |



## Note 2 Aksjonærer

 Legally signed by  
Turid Karin Sveen Bagne  
15.04.2021

 Legally signed by  
Egil Bagne  
18.04.2021

Aksjekapitalen i Bagne Elektro AS pr. 31.12 består av:

|                 | Antall    | Pålydende | Bokført        |
|-----------------|-----------|-----------|----------------|
| Ordinære aksjer | 20        | 5 000,0   | 100 000        |
| <b>Sum</b>      | <b>20</b> |           | <b>100 000</b> |

## Eierstruktur

De største aksjonærene i % pr. 31.12 var:

|                             | Ordinære  | Eierandel    | Stemmeandel  |
|-----------------------------|-----------|--------------|--------------|
| Egil Bagne                  | 10        | 50,0         | 50,0         |
| Turid Karin Sveen Bagne     | 10        | 50,0         | 50,0         |
| <b>Totalt antall aksjer</b> | <b>20</b> | <b>100,0</b> | <b>100,0</b> |

Aksjer og opsjoner eiet av medlemmer i styret og daglig leder:

| Navn                        | Verv        | Ordinære  |
|-----------------------------|-------------|-----------|
| Egil Bagne                  | styreleder  | 10        |
| Turid Karin Sveen Bagne     | styremedlem | 10        |
| <b>Totalt antall aksjer</b> |             | <b>20</b> |

## Note 3 Lønnskostnader, antall ansatte, godtgjørelser, lån til ansatte m.m.

| Lønnskostnader     | 2020             | 2019             |
|--------------------|------------------|------------------|
| Lønninger          | 1 139 501        | 1 187 973        |
| Arbeidsgiveravgift | 152 681          | 167 482          |
| Pensjonskostnader  | 0                | 0                |
| Andre ytelser      | 24 121           | 20 637           |
| <b>Sum</b>         | <b>1 316 303</b> | <b>1 376 091</b> |

|                                |              |        |
|--------------------------------|--------------|--------|
| Gjennomsnittlig antall årsverk | 2            |        |
| Ytelse til ledende personer    | Daglig leder | Styret |
| Lønn mv                        | 560 171,-    |        |
| Andre godtgjørelser            |              |        |

Selskapet er pliktig til å ha tjenestepensjonsordning etter lov om obligatorisk tjenestepensjon.  
Selskapets pensjonsordninger tilfredsstiller kravene i denne lov.

Etter fravalg av revisjon er det ikke kostnadsført revisjonshonorar for 2020.



## Note 4 Skatt

Legally signed by  
Turid Karin Sveen Bagne  
15.04.2021

Legally signed by  
Egil Bagne  
18.04.2021

|  | 2020           | 2019           |
|--|----------------|----------------|
| <b>Årets skattekostnad</b>               |                |                |
| Resultatført skatt på ordinært resultat: |                |                |
| Betalbar skatt                           | 53 295         | 22 772         |
| Endring i utsatt skattefordel            | 505            | 4 383          |
| <b>Skattekostnad ordinært resultat</b>   | <b>53 800</b>  | <b>27 155</b>  |
| Skattepliktig inntekt:                   |                |                |
| Ordinært resultat før skatt              | 244 598        | 122 984        |
| Permanente forskjeller                   | -45            | 449            |
| Endring i midlertidige forskjeller       | -2 300         | -19 922        |
| <b>Skattepliktig inntekt</b>             | <b>242 252</b> | <b>103 511</b> |
| Betalbar skatt i balansen:               |                |                |
| Betalbar skatt på årets resultat         | 53 295         | 22 772         |
| <b>Sum betalbar skatt i balansen</b>     | <b>53 295</b>  | <b>22 772</b>  |


Skatteeffekten av midlertidige forskjeller som har gitt opphav til utsatt skatt og utsatte skattefordeler, spesifisert på typer av midlertidige forskjeller


|   | 2020            | 2019            | Endring       |
|---|-----------------|-----------------|---------------|
| Varige driftsmidler                     | -149 957        | -152 257        | -2 300        |
| <b>Sum</b>                              | <b>-149 957</b> | <b>-152 257</b> | <b>-2 300</b> |
| <b>Grunnlag for utsatt skattefordel</b> | <b>-149 957</b> | <b>-152 257</b> | <b>-2 300</b> |
| <b>Utsatt skattefordel (22 %)</b>       | <b>-32 991</b>  | <b>-33 497</b>  | <b>-506</b>   |

## Note 5 - Varige driftsmidler

|                                 | Driftsløsøre o.a. | Maskiner og anlegg | Sum           |
|---------------------------------|-------------------|--------------------|---------------|
| Anskaffelseskost 01.01.20       | 633 575           | 28 800             | 662 375       |
| Akkumulert avskrivning 1/1-20   | 553 322           |                    | 553 322       |
| Akkumulert avskrivning 2020     | 53 502            |                    | 53 502        |
| <b>Bokført verdi 31.12.2020</b> | <b>26 751</b>     | <b>0</b>           | <b>26 751</b> |
| Årets avskrivninger 2020        | 53 502            |                    |               |
| Økonomisk levetid               | 5 år              | 5 år               |               |
| Avskrivningsplan                | lineær            | lineær             |               |



 Legally signed by  
Turid Karin Sveen Bagne  
15.04.2021

 Legally signed by  
Egil Bagne  
18.04.2021

## **Note 6 - Bundne midler**

Bundne skattetrekksmidler utgjør kr 59 942,- og dekker skyldig skattetrekk pr 31.12.2020 pålydende kr 59 905,-

## **Note 7 Andre forhold**

Viruset (COVID-19) har ført til store samfunnsmessige utfordringer i Norge. På nåværende tidspunkt er det vanskelig å fastslå omfanget og hvilken betydning dette vil få for selskapet. Et mulig utfall er et visst bortfall eller reduksjon av inntekter som følge av mindre antall bestillinger denne perioden, for å unngå smitte.