



## ÅRSREGNSKAPET FOR REGNSKAPSÅRET 2024 - GENERELL INFORMASJON

### Enheten

Organisasjonsnummer: 996 547 108  
Organisasjonsform: Aksjeselskap  
Foretaksnavn: DELE HEALTH TECH AS  
Forretningsadresse: Strandgata 29  
8656 MOSJØEN

### Regnskapsår

Årsregnskapets periode: 01.01.2024 - 31.12.2024

### Konsern

Morselskap i konsern: Nei

### Regnskapsregler

Regler for små foretak benyttet: Ja  
Benyttet ved utarbeidelsen av årsregnskapet til selskapet: Regnskapslovens alminnelige regler

### Årsregnskapet fastsatt av kompetent organ

Bekreftet av representant for selskapet: Tor Helmersen  
Dato for fastsettelse av årsregnskapet: 15.05.2025

### Grunnlag for avgivelse

År 2024: Årsregnskapet er elektronisk innlevert  
År 2023: Tall er hentet fra elektronisk innlevert årsregnskap fra 2024

*Det er ikke krav til at årsregnskapet m.v. som sendes til Regnskapsregisteret er undertegnet. Kontrollen på at dette er utført ligger hos revisor/enhetens øverste organ. Sikkerheten ivaretas ved at innsender har rolle/rettighet for innsending av årsregnskapet via Altinn, og ved at det bekreftes at årsregnskapet er fastsatt av kompetent organ.*

Brønnøysundregistrene, 19.06.2025



## Resultatregnskap

Beløp i: NOK	Note	2024	2023
<b>RESULTATREGNSKAP</b>			
<b>Inntekter</b>			
Salgsinntekt			1 370 083
Annen driftsinntekt	1		49 846 152
<b>Sum inntekter</b>			<b>51 216 235</b>
<b>Kostnader</b>			
Lønnskostnad	2		2 577 841
Avskrivning av driftsmidler og immaterielle eiendeler	3	20 800	67 843
Nedskrivning av varige driftsmidler og immaterielle eiendeler	3		31 466
Annen driftskostnad		443 290	5 286 075
<b>Sum kostnader</b>		<b>464 090</b>	<b>7 963 225</b>
<b>Driftsresultat</b>		<b>-464 090</b>	<b>43 253 010</b>
<b>Finansinntekter og finanskostnader</b>			
Annen renteinntekt		542	2 468 162
Annen finansinntekt		21 113	14 771
<b>Sum finansinntekter</b>		<b>21 656</b>	<b>2 482 933</b>
Nedskrivning av andre finansielle anleggsmidler		186 246 776	
Annen rentekostnad		3 863	75 504
Annen finanskostnad		9	12 147
<b>Sum finanskostnader</b>		<b>186 250 649</b>	<b>87 651</b>
<b>Netto finans</b>		<b>-186 228 993</b>	<b>2 395 281</b>
<b>Resultat før skattekostnad</b>		<b>-186 693 083</b>	<b>45 648 292</b>
Skattekostnad på resultat	4		
<b>Årsresultat</b>		<b>-186 693 083</b>	<b>45 648 292</b>
<b>Årsresultat etter minoritetsinteresser</b>		<b>-186 693 083</b>	<b>45 648 292</b>
<b>Totalresultat</b>		<b>-186 693 083</b>	<b>45 648 292</b>



## Resultatregnskap

<b>Beløp i: NOK</b>	<b>Note</b>	<b>2024</b>	<b>2023</b>
<b>Overføringer og disponeringer</b>			
Udekket tap		-186 693 083	45 648 292
<b>Sum overføringer og disponeringer</b>		<b>-186 693 083</b>	<b>45 648 292</b>



## Balanse

Beløp i: NOK	Note	2024	2023
<b>BALANSE - EIENDELER</b>			
<b>Anleggsmidler</b>			
<b>Immaterielle eiendeler</b>			
Utsatt skattefordel	4		
<b>Varige driftsmidler</b>			
Tomter, bygninger o.a. fast eiendom	3		
Maskiner og anlegg	3		
Skip og flytende installasjoner	3		
Driftsløsøre, inventar o.a. utstyr	3	31 883	52 683
<b>Sum varige driftsmidler</b>	3	<b>31 883</b>	<b>52 683</b>
<b>Finansielle anleggsmidler</b>			
Investeringer i aksjer og andeler	5	11 569 633	197 816 409
Andre langsiktige fordringer	5		
<b>Sum finansielle anleggsmidler</b>		<b>11 569 633</b>	<b>197 816 409</b>
<b>Sum anleggsmidler</b>		<b>11 601 516</b>	<b>197 869 092</b>
<b>Omløpsmidler</b>			
<b>Varer</b>			
<b>Fordringer</b>			
Kundefordringer			22 701
Andre kortsiktige fordringer		1 804	140 380
<b>Sum fordringer</b>		<b>1 804</b>	<b>163 082</b>
<b>Bankinnskudd, kontanter og lignende</b>			
Bankinnskudd, kontanter o.l.	6	352 589	915 058
<b>Sum bankinnskudd, kontanter og lignende</b>		<b>352 589</b>	<b>915 058</b>
<b>Sum omløpsmidler</b>		<b>354 393</b>	<b>1 078 139</b>
<b>SUM EIENDELER</b>		<b>11 955 909</b>	<b>198 947 231</b>



## Balanse

Beløp i: NOK	Note	2024	2023
<b>BALANSE - EGENKAPITAL OG GJELD</b>			
<b>Egenkapital</b>			
<b>Innskutt egenkapital</b>			
Aksjekapital	7	58 424 004	47 297 598
Beholdning av egne aksjer	7	-531 126	-531 126
Overkurs		201 285 000	212 411 406
Annen innskutt egenkapital		-5 669 307	-5 669 307
<b>Sum innskutt egenkapital</b>		<b>253 508 570</b>	<b>253 508 570</b>
<b>Opptjent egenkapital</b>			
Udekket tap	8	241 638 329	54 945 245
<b>Sum opptjent egenkapital</b>		<b>-241 638 329</b>	<b>-54 945 245</b>
<b>Sum egenkapital</b>		<b>11 870 242</b>	<b>198 563 325</b>
<b>Gjeld</b>			
<b>Langsiktig gjeld</b>			
Utsatt skatt	4		
<b>Annen langsiktig gjeld</b>			
<b>Sum langsiktig gjeld</b>		<b>0</b>	<b>0</b>
<b>Kortsiktig gjeld</b>			
Leverandørgjeld		667	175 000
Betalbar skatt	4		
Skyldig offentlige avgifter			147 831
Annen kortsiktig gjeld		85 000	61 075
<b>Sum kortsiktig gjeld</b>		<b>85 667</b>	<b>383 906</b>
<b>Sum gjeld</b>		<b>85 667</b>	<b>383 906</b>
<b>SUM EGENKAPITAL OG GJELD</b>		<b>11 955 909</b>	<b>198 947 231</b>



## Brønnøysundregistrene

### ÅRSREGNSKAP FOR REGNSKAPSÅRET 2024 - GENERELL INFORMASJON

Journalnummer: 2025 537059

#### Enheten

Organisasjonsnummer: 996 547 108  
Organisasjonsform: Aksjeselskap  
Foretaksnavn: DELE HEALTH TECH AS  
Forretningsadresse: Strandgata 29  
8656 MOSJØEN

#### Regnskapsår

Årsregnskapets periode: 01.01.2024 - 31.12.2024

#### Konsern

Morselskap i konsern: Nei

#### Regnskapsregler

Regler for små foretak benyttet: Ja  
Benyttet ved utarbeidelsen av  
årsregnskapet til selskapet: Regnskapslovens alminnelige regler

#### Årsregnskapet fastsatt av kompetent organ

Bekreftet av representant for selskapet: Tor Helmersen  
Dato for fastsettelse av årsregnskapet: 15.05.2025

#### Revisjon

Årsregnskapet er utarbeidet av ekstern  
autorisert regnskapsfører: Ja  
Ekstern autorisert regnskapsfører har i  
løpet av regnskapsåret bistått ved den  
løpende regnskapsføringen eller utført  
andre tjenester for selskapet enn å  
utarbeide årsregnskapet: Ja

#### Grunnlag for avgivelse

År 2024: Årsregnskap er elektronisk innlevert.  
År 2023: Tall er hentet fra elektronisk innlevert årsregnskap fra 2024.

*Det er ikke krav til at årsregnskapet m.v. som sendes til Regnskapsregisteret er undertegnet. Kontrollen på at dette er utført ligger hos revisor/enhetens øverste organ. Sikkerheten ivaretas ved at innsender har rolle/rettighet for innsending av årsregnskapet via Altinn, og ved at det bekreftes at årsregnskapet er fastsatt av kompetent organ.*

Brønnøysundregistrene, 18.06.2025

---

Brønnøysundregistrene  
Postadresse: Postboks 900, 8910 Brønnøysund  
Telefon: 75 00 75 00  
E-post: firmapost@brreg.no Internett: www.brreg.no  
Organisasjonsnummer: 974 760 673



Organisasjonsnr: 996 547 108  
DELE HEALTH TECH AS

## RESULTATREGNSKAP

Beløp i: NOK	Note	2024	2023
<b>RESULTATREGNSKAP</b>			
<b>Inntekter</b>			
Salgsinntekt			1 370 083
Annen driftsinntekt	1		49 846 152
<b>Sum inntekter</b>			<b>51 216 235</b>
<b>Kostnader</b>			
Lønnskostnad	2		2 577 841
Avskrivning av driftsmidler og immaterielle eiendeler	3	20 800	67 843
Nedskrivning av varige driftsmidler og immaterielle eiendeler	3		31 466
Annen driftskostnad		443 290	5 286 075
<b>Sum kostnader</b>		<b>464 090</b>	<b>7 963 225</b>
<b>Driftsresultat</b>		<b>-464 090</b>	<b>43 253 010</b>
<b>Finansinntekter og finanskostnader</b>			
Annen renteinntekt		542	2 468 162
Annen finansinntekt		21 113	14 771
<b>Sum finansinntekter</b>		<b>21 656</b>	<b>2 482 933</b>
Nedskrivning av andre finansielle anleggsmidler		186 246 776	
Annen rentekostnad		3 863	75 504
Annen finanskostnad		9	12 147
<b>Sum finanskostnader</b>		<b>186 250 649</b>	<b>87 651</b>
<b>Netto finans</b>		<b>-186 228 993</b>	<b>2 395 281</b>
<b>Resultat før skattekostnad</b>		<b>-186 693 083</b>	<b>45 648 292</b>
Skattekostnad på resultat	4		
<b>Årsresultat</b>		<b>-186 693 083</b>	<b>45 648 292</b>
<b>Årsresultat etter minoritetsinteresser</b>		<b>-186 693 083</b>	<b>45 648 292</b>
<b>Totalresultat</b>		<b>-186 693 083</b>	<b>45 648 292</b>
<b>Overføringer og disponeringer</b>			
Udekket tap		-186 693 083	45 648 292
<b>Sum overføringer og disponeringer</b>		<b>-186 693 083</b>	<b>45 648 292</b>



Organisasjonsnr: 996 547 108  
DELE HEALTH TECH AS

## BALANSE

Beløp i: NOK	Note	2024	2023
<b>BALANSE - EIENDELER</b>			
<b>Anleggsmidler</b>			
<b>Immaterielle eiendeler</b>			
Utsatt skattefordel	4		
<b>Varige driftsmidler</b>			
Tomter, bygninger o.a. fast eiendom	3		
Maskiner og anlegg	3		
Skip og flytende installasjoner	3		
Driftsløsøre, inventar o. a. utstyr	3	31 883	52 683
<b>Sum varige driftsmidler</b>	<b>3</b>	<b>31 883</b>	<b>52 683</b>
<b>Finansielle anleggsmidler</b>			
Investeringer i aksjer og andeler	5	11 569 633	197 816 409
Andre langsiktige fordringer	5		
<b>Sum finansielle anleggsmidler</b>		<b>11 569 633</b>	<b>197 816 409</b>
<b>Sum anleggsmidler</b>		<b>11 601 516</b>	<b>197 869 092</b>
<b>Omløpsmidler</b>			
<b>Varer</b>			
<b>Fordringer</b>			
Kundefordringer			22 701
Andre kortsiktige fordringer		1 804	140 380
<b>Sum fordringer</b>		<b>1 804</b>	<b>163 082</b>
<b>Bankinnskudd, kontanter og lignende</b>			
Bankinnskudd, kontanter o. l.	6	352 589	915 058
<b>Sum bankinnskudd, kontanter og lignende</b>		<b>352 589</b>	<b>915 058</b>
<b>Sum omløpsmidler</b>		<b>354 393</b>	<b>1 078 139</b>
<b>SUM EIENDELER</b>		<b>11 955 909</b>	<b>198 947 231</b>
<b>BALANSE - EGENKAPITAL OG GJELD</b>			



<b>Egenkapital</b>			
<b>Innskutt egenkapital</b>			
Aksjekapital	7	58 424 004	47 297 598
Beholdning av egne aksjer	7	-531 126	-531 126
Overkurs		201 285 000	212 411 406
Annen innskutt egenkapital		-5 669 307	-5 669 307
<b>Sum innskutt egenkapital</b>		<b>253 508 570</b>	<b>253 508 570</b>
<b>Opptjent egenkapital</b>			
Udekket tap	8	241 638 329	54 945 245
<b>Sum opptjent egenkapital</b>		<b>-241 638 329</b>	<b>-54 945 245</b>
<b>Sum egenkapital</b>		<b>11 870 242</b>	<b>198 563 325</b>
<b>Gjeld</b>			
<b>Langsiktig gjeld</b>			
Utsatt skatt	4		
<b>Annen langsiktig gjeld</b>			
<b>Sum langsiktig gjeld</b>		<b>0</b>	<b>0</b>
<b>Kortsiktig gjeld</b>			
Leverandørgjeld		667	175 000
Betalbar skatt	4		
Skyldig offentlige avgifter			147 831
Annen kortsiktig gjeld		85 000	61 075
<b>Sum kortsiktig gjeld</b>		<b>85 667</b>	<b>383 906</b>
<b>Sum gjeld</b>		<b>85 667</b>	<b>383 906</b>
<b>SUM EGENKAPITAL OG GJELD</b>		<b>11 955 909</b>	<b>198 947 231</b>



Organisasjonsnr: 996 547 108  
DELE HEALTH TECH AS

NOTEOPPLYSNINGER - SELSKAP - alle poster oppgitt i hele tall

Note  
2

Antall årsverk i regnskapsåret  
0.00

Sum Beløp

Balanseført verdi 31.12. Varige driftsmidler Immaterielle eiend.

Konsernregnskap

Morselskapet sitt navn

Forretningskontor for morselskapet

Begrunnelse for at datterselskap er utelatt fra konsolideringen

Samlet beløp - tilknyttet selskap Årets Fjorårets

Samlet beløp - foretak i samme konsern Årets Fjorårets

Samlet beløp - foretak i samme konsern Årets Fjorårets

Samlet beløp - felles kontrollert virksomhet Årets Fjorårets

Pantstillelse Beløp

Beholdning av egne aksjer Antall Pålydende Andel av aksjek.



DocuSign Envelope ID: 42B00F7C-94CB-4E3C-AAF1-55D1B30320AE



# Årsregnskap 2024

## Dele Health Tech AS

Resultatregnskap  
Balanse  
Noter til regnskapet



Org.nr.: 996 547 108



DocuSign Envelope ID: 42B00F7C-94CB-4E3C-AAF1-55D1B30320AE

### RESULTATREGNSKAP

#### DELE HEALTH TECH AS

DRIFTSINNEKTER OG DRIFTSKOSTNADER	Note	2024	2023
Salgsinntekt		0	1 370 083
Annen driftsinntekt	1	0	49 846 152
<b>Sum driftsinntekter</b>		<b>0</b>	<b>51 216 235</b>
Lønnskostnad	2	0	2 577 841
Avskrivning av driftsmidler og immaterielle eiendeler	3	20 800	67 843
Nedskrivning av driftsmidler og immaterielle eiendeler	3	0	31 466
Annen driftskostnad		443 290	5 286 075
<b>Sum driftskostnader</b>		<b>464 090</b>	<b>7 963 225</b>
<b>Driftsresultat</b>		<b>-464 090</b>	<b>43 253 010</b>
<b>FINANSINNEKTER OG FINANSKOSTNADER</b>			
Annen renteinntekt		542	2 468 162
Annen finansinntekt		21 113	14 771
Nedskrivning av andre finansielle anleggsmidler		186 246 776	0
Annen rentekostnad		3 863	75 504
Annen finanskostnad		9	12 147
<b>Resultat av finansposter</b>		<b>-186 228 993</b>	<b>2 395 281</b>
Resultat før skattekostnad		-186 693 083	45 648 292
<b>Årsresultat</b>		<b>-186 693 083</b>	<b>45 648 292</b>
<b>OVERFØRINGER</b>			
Overført til udekket tap		186 693 083	-45 648 292
<b>Sum overføringer</b>		<b>-186 693 083</b>	<b>45 648 292</b>

DELE HEALTH TECH AS

SIDE 2



DocuSign Envelope ID: 42B00F7C-94CB-4E3C-AAF1-55D1B30320AE

### BALANSE

#### DELE HEALTH TECH AS

EIENDELER	Note	2024	2023
<b>ANLEGGSMIDLER</b>			
<b>IMMATERIELLE EIENDELER</b>			
<b>VARIGE DRIFTSMIDLER</b>			
Driftsløsøre, inventar o.a. utstyr	3	31 883	52 683
<b>Sum varige driftsmidler</b>	<b>3</b>	<b>31 883</b>	<b>52 683</b>
<b>FINANSIELLE ANLEGGSMIDLER</b>			
Investeringer i aksjer og andeler	5	11 569 633	197 816 409
<b>Sum finansielle anleggsmidler</b>		<b>11 569 633</b>	<b>197 816 409</b>
<b>Sum anleggsmidler</b>		<b>11 601 516</b>	<b>197 869 092</b>
<b>OMLØPSMIDLER</b>			
<b>FORDRINGER</b>			
Kundefordringer		0	22 701
Andre kortsiktige fordringer		1 804	140 380
<b>Sum fordringer</b>		<b>1 804</b>	<b>163 082</b>
<b>INVESTERINGER</b>			
Bankinnskudd, kontanter o.l.	6	352 589	915 058
<b>Sum omløpsmidler</b>		<b>354 393</b>	<b>1 078 139</b>
<b>Sum eiendeler</b>		<b>11 955 909</b>	<b>198 947 231</b>

DELE HEALTH TECH AS

SIDE 3



DocuSign Envelope ID: 42B00F7C-94CB-4E3C-AAF1-55D1B30320AE


## BALANSE

### DELE HEALTH TECH AS


EGENKAPITAL OG GJELD	Note	2024	2023
<strong>EGENKAPITAL</strong>			
<strong>INNSKUTT EGENKAPITAL</strong>			
Aksjekapital	7	58 424 004	47 297 598
Egne aksjer	7	-531 126	-531 126
Overkurs		201 285 000	212 411 406
Annen innskutt egenkapital		-5 669 307	-5 669 307
<strong>Sum innskutt egenkapital</strong>		<strong>253 508 570</strong>	<strong>253 508 570</strong>
<strong>OPPTJENT EGENKAPITAL</strong>			
Udekket tap	8	-241 638 329	-54 945 245
<strong>Sum opptjent egenkapital</strong>		<strong>-241 638 329</strong>	<strong>-54 945 245</strong>
<strong>Sum egenkapital</strong>		<strong>11 870 242</strong>	<strong>198 563 325</strong>
<strong>GJELD</strong>			
<strong>AVSETNING FOR FORPLIKTELSE</strong>			
<strong>ANNEN LANGSIKTIG GJELD</strong>			
<strong>KORTSIKTIG GJELD</strong>			
Leverandørgjeld		667	175 000
Skyldig offentlige avgifter		0	147 831
Annen kortsiktig gjeld		85 000	61 075
<strong>Sum kortsiktig gjeld</strong>		<strong>85 667</strong>	<strong>383 906</strong>
<strong>Sum gjeld</strong>		<strong>85 667</strong>	<strong>383 906</strong>
<strong>Sum egenkapital og gjeld</strong>		<strong>11 955 909</strong>	<strong>198 947 231</strong>

15.05.2025


Styret i Dele Health Tech AS

DocuSigned by:  
  
9710ED2E7C2846B

Hans Othar Blix  
styremedlem

DocuSigned by:  
  
65A029A4E68A54B7

Olaf Magnus Strøm Haavik  
styremedlem

DocuSigned by:  
  
B89141552568446

Arve Janbu Fresvik  
styremedlem

DocuSigned by:  
  
E85E7D4C1B7744A

Tor Helmersen  
styreleder



DocuSign Envelope ID: 42B00F7C-94CB-4E3C-AAF1-55D1B30320AE

## Regnskapsprinsipper

Årsregnskapet er satt opp i samsvar med regnskapsloven og NRS 8 - God regnskapsskikk for små foretak.

### SKATT

Skattekostnaden i resultatregnskapet omfatter både periodens betalbare skatt og endring i utsatt skatt. Utsatt skatt er beregnet med 22 % på grunnlag av de midlertidige forskjeller som eksisterer mellom regnskapsmessige og skattemessige verdier, samt ligningsmessig underskudd til fremføring ved utgangen av regnskapsåret. Skatteøkende og skattereduserende midlertidige forskjeller som reverserer eller kan reverseres i samme periode er utlignet og nettoført.

### KLASSIFISERING OG VURDERING AV ANLEGGSMIDLER

Anleggsmidler omfatter eiendeler bestemt til varig eie og bruk. Anleggsmidler er vurdert til anskaffelseskost. Varige driftsmidler balanseføres og avskrives over driftsmidlets økonomiske levetid. Avskrivningsperioden for fast eiendom anskaffet etter 2009 er dekomponert i en del som gjelder råbygget og en del som gjelder faste tekniske installasjoner. Varige driftsmidler nedskrives til gjenvinnbart beløp ved verdifall som forventes ikke å være forbigående. Gjenvinnbart beløp er det høyeste av netto salgsverdi og verdi i bruk. Verdi i bruk er nåverdi av fremtidige kontantstrømmer knyttet til eiendelen. Nedskrivningen reverseres når grunnlaget for nedskrivningen ikke lenger er til stede.

### KLASSIFISERING OG VURDERING AV OMLØPSMIDLER

Omløpsmidler og kortsiktig gjeld omfatter normalt poster som forfaller til betaling innen ett år etter balansedagen, samt poster som knytter seg til varekretsløpet. Omløpsmidler vurderes til laveste verdi av anskaffelseskost og virkelig verdi.

### INVESTERING I ANDRE SELSKAPER

Med unntak for kortsiktige investeringer i børsnoterte aksjer, brukes kostmetoden som prinsipp for investeringer i andre selskaper. Kostprisen økes når midler tilføres ved kapitalutvidelse, eller når det gis konsernbidrag til datterselskap. Mottatte utdelinger resultatføres i utgangspunktet som inntekt. Utdelinger som overstiger andel av opptjent egenkapital etter kjøpet føres som reduksjon av anskaffelseskost. Utbytte/konsernbidrag fra datterselskap regnskapsføres det samme året som datterselskapet avsetter beløpet. Utbytte fra andre selskaper regnskapsføres som finansinntekt når det er vedtatt.

### BRUK AV ESTIMATER

Utarbeidelse av regnskap i samsvar med regnskapsloven krever bruk av estimater. Videre krever anvendelse av selskapets regnskapsprinsipper at ledelsen må utøve skjønn. Områder som i stor grad inneholder slike skjønnsmessige vurderinger, høy grad av kompleksitet, eller områder hvor forutsetninger og estimater er vesentlige for årsregnskapet, er beskrevet i notene.

### FORDRINGER

Kundefordringer og andre fordringer oppføres til pålydende etter fradrag for avsetning til forventet tap. Avsetning til tap gjøres på grunnlag av en individuell vurdering av de enkelte fordringene.



DocuSign Envelope ID: 42B00F7C-94CB-4E3C-AAF1-55D1B30320AE

## Note 1 Annen driftsinntekt

Den 30. juni 2023 solgte selskapet størstedelen av sine eiendeler til Vayyar Imaging Ltd. Salget omfattet alle rettigheter og andre immaterielle eiendeler, kundeavtaler, varelager, samt 100% av aksjene i datterselskapet Dele Health Tech, Inc. i USA. Det ble utbetalt et kontantbeløp til kjøper på NOK 48.285.319. Motytelse fra kjøper var 9776814 aksjer i Vayyar Imaging Ltd. med en verdi på NOK 197.632.817. Investeringsbeløpet står oppført i regnskapet som Aksjer i utenlandske selskaper. Aksjene ble så nedskrevet i 2024 til NOK 11 386 041.

I forbindelse med gjennomføringen av transaksjonen skrev selskapet ned verdien av fordringer på datterselskaper og investeringer i datterselskaper til null. Totalt nedskrivningsbeløp utgjorde NOK 81.593.784.

Netto gevinst fra transaksjonen er beregnet til NOK 49.841.536, når man tar hensyn til de nedskrivninger som er foretatt i forbindelse med transaksjonen. Beløpet er oppført i regnskapet under "Annen driftsinntekt" i 2023.

## Note 2 Lønnskostnader og antall årsverk

### LØNSSKOSTNADER

	2024	2023
Lønninger	0	2 165 912
Arbeidsgiveravgift	0	362 795
Pensjonskostnader	0	38 547
Andre ytelser	0	10 588
<b>Sum</b>	<b>0</b>	<b>2 577 841</b>

Ved årsslutt i 2024 var det 0 ansatte årsverk.

## Note 3 Anleggsmidler

	Driftsløspore, Utviklingskostnader inventar ol.		Sum
Anskaffelseskost pr. 01.01.24	104 366	153 720	258 086
= <b>Anskaffelseskost 31.12.24</b>	<b>104 366</b>	<b>153 720</b>	<b>258 086</b>
Akkumulerte avskrivninger 31.12.24	72 483	122 255	194 738
+ Akkumulerte nedskrivninger 31.12.24		31 465	31 465
= Av- og nedskrivninger pr. 31.12.24	72 483	153 720	226 203
= <b>Bokført verdi 31.12.24</b>	<b>31 882</b>	<b>0</b>	<b>31 882</b>
Årets ordinære avskrivninger	20 800		20 800
Økonomisk levetid	5 år	3 år	



DocuSign Envelope ID: 42B00F7C-94CB-4E3C-AAF1-55D1B30320AE

## Note 4 Skatt

<b>Årets skattekostnad</b>	<b>2024</b>	<b>2023</b>
Resultatført skatt på ordinært resultat:		
Betalbar skatt	0	0
Endring i utsatt skattefordel	0	0
<b>Skattekostnad ordinært resultat</b>	<b>0</b>	<b>0</b>
Skattepliktig inntekt:		
Resultat før skatt	-186 693 083	45 648 292
Permanente forskjeller	186 250 365	-24 012
Endring i midlertidige forskjeller	-37 340	124 295
Anvendelse av fremførbart underskudd	0	-45 748 574
<b>Skattepliktig inntekt</b>	<b>-480 058</b>	<b>0</b>
Betalbar skatt i balansen:		
Betalbar skatt på årets resultat	0	0
<b>Sum betalbar skatt i balansen</b>	<b>0</b>	<b>0</b>

Skatteeffekten av midlertidige forskjeller og underskudd til fremføring som har gitt opphav til utsatt skatt og utsatte skattefordeler, spesifisert på typer av midlertidige forskjeller

	<b>2024</b>	<b>2023</b>	<b>Endring</b>
Varige driftsmidler	-28 352	-50 934	-22 583
Gevinst – og tapskonto	-59 028	-73 786	-14 757
<b>Sum</b>	<b>-87 380</b>	<b>-124 720</b>	<b>-37 340</b>
Akkumulert fremførbart underskudd	-84 117 075	-83 637 017	480 058
Inngår ikke i beregningen av utsatt skatt	84 204 455	83 761 736	-442 718
<b>Utsatt skattefordel (22 %)</b>	<b>0</b>	<b>0</b>	<b>0</b>

I henhold til God regnskapsskikk for små foretak balanseføres ikke utsatt skattefordel.



DocuSign Envelope ID: 42B00F7C-94CB-4E3C-AAF1-55D1B30320AE

## Note 5 Langsiktige verdipapirer

	Eier- andel	Anskaffelses kost	Balanseført verdi
<b>ANLEGGSMIDLER</b>			
Pratexo Inc.	15,8 %	262 378	183 592
Vayyar Imaging Ltd.	2,4 %	197 632 820	11 386 041
<b>Sum</b>		<b>197 895 198</b>	<b>11 569 633</b>
<b>Sum verdipapirer</b>		<b>197 895 198</b>	<b>11 569 633</b>

Som det fremkommer av note 1 og 7, solgte selskapet virksomheten til Vayyar Imaging Ltd i 2023, med oppgjør i form av aksjer i. Verdsettelse av disse aksjene ble fremforhandlet basert på tidligere emisjonskurser.

Vayyar Imaging Ltd. er et unotert israelsk selskap som spesialiserer seg på 3D-bildeteknologi som bruker radiofrekvensbølger (RF) for å lage høyoppløselige bilder av objekter og miljøer. Selskapet fokuserer på ulike sektorer, inkludert bilindustri, smarte bygninger, detaljhandel og helsevesen. Eierne i Vayyar er i hovedsak større internasjonale VC- og PE-fond.

Vayyar fikk en tiltagende anstrengt likviditet i 2024, og i andre halvår gjennomførte selskapet første transje (\$24m) av en kapitalinnhenting mot eksisterende og nye investorer. Klimaet for å hente kapital til semiconductor-selskaper var vanskelig, samtidig som at krigen på Gaza og Midtøsten gjorde kapitalinnhentingsprosessen ekstra krevende. Dette gjorde at prisingen i emisjonen verdsatte Vayyar til en verdi som var hele 96% ned fra forrige transaksjon. 26% av transjen kom fra nye uavhengige investorer, noe som gjør at transaksjonen vurderes å være verdisettende for selskapet. Innbefattet en kollaps av tidligere preferansestruktur, sitter Dele igjen med ordinære aksjer tilsvarende 2,43% av selskapet, verdsatt til 11,386 mill kr pr 31.12.24.

## Note 6 Bankinnskudd

Innestående midler på skattetrekkkonto (bundne midler) er på kr. 0. Selskapet har ingen ansatte eller skyldig skattetrekk ved slutten av 2024.



DocuSign Envelope ID: 42B00F7C-94CB-4E3C-AAF1-55D1B30320AE

## Note 7 Aksjonærer

### AKSJEKAPITALEN I DELE HEALTH TECH AS PR. 31.12 BESTÅR AV FØLGENDE AKSJEKLASSER:

	Antall	Pålydende	Bokført
Ordinære aksjer	37 918 053	1,0	37 918 053
Preferanseaksjer	20 505 951	1,0	20 505 951
<b>Sum</b>	<b>58 424 004</b>		<b>58 424 004</b>

### EIERSTRUKTUR

De største aksjonærene i % pr. 31.12 var:

	Ordinære	Preferanseaksjer	Sum	Eierandel	Stemmeandel
INVESTINOR DIREKTE AS	9 760 330	11 828 010	21 588 340	37,0	37,4
JAKOB HATTELAND HOLDING AS	2 966 102	3 014 994	5 981 096	10,2	10,4
NORTHSCALER INC.	5 437 359		5 437 359	9,3	9,4
VIDJU HOLDING AS	3 216 275	187 617	3 403 892	5,8	5,9
MOMENTUM INVEST & HOLDING AS	3 355 330		3 355 330	5,7	5,8
INVESTERINGSFOND FOR NORDVESTRUSSL		3 108 802	3 108 802	5,3	5,4
MP PENSJON PK	1 483 052	625 704	2 108 756	3,6	3,7
TTC INVEST AS	1 834 621		1 834 621	3,1	3,2
K4 GROUP AS	790 829	404 344	1 195 173	2,0	2,1
MØSBU AS	1 019 234		1 019 234	1,7	1,8
ALTITUDE EXPLORER AS	677 967	148 031	825 998	1,4	1,4
Dele Health Tech AS	653 024		653 024	1,1	
FJELLENDEN HOLDING AS	566 567	77 000	643 567	1,1	1,1
HALLINGDAL GJENSIDIG BRANNKASSE	153 747	470 000	623 747	1,1	1,1
<b>Sum &gt;1% eierandel</b>	<b>31 914 437</b>	<b>19 864 502</b>	<b>51 778 939</b>	<b>88,6</b>	<b>88,5</b>
Sum øvrige	6 003 616	641 449	6 645 065	11,4	11,5
<b>Totalt antall aksjer</b>	<b>37 918 053</b>	<b>20 505 951</b>	<b>58 424 004</b>	<b>100,0</b>	<b>100,0</b>



DocuSign Envelope ID: 42B00F7C-94CB-4E3C-AAF1-55D1B30320AE

## **Note 8 Fortsatt drift**

Ved utarbeidelsen av årsregnskapet har styret vurdert selskapets evne til fortsatt drift. I løpet av det siste året har selskapet gjennomgått betydelige endringer, inkludert salg av alle sine operative eiendeler i bytte mot aksjer i Vayyar Imaging Ltd. Dette strategiske veivalget har ført til en endring i selskapets operasjonelle fokus og forretningsmodell. Selskapets vedtektsfestede formål er nå endret til «Eie aksjer og andeler i andre selskaper og det som står i forbindelse med slik virksomhet».

Denne overgangen markerer et betydelig skifte fra våre tidligere operasjonelle aktiviteter. I lys av dette er forutsetningen om fortsatt drift vurdert i sammenheng med selskapets nye formål, økonomiske helse og eierhorisont for de finansielle eiendelene.

Selskapets finansielle stilling, etter transaksjonen er nøye evaluert. Dette inkluderer likviditet, kapitalressurser og forventet utvikling av de eide aksjepostene. Vurderingen har tatt hensyn til gjeldende markedsforhold, resultatene til enhetene vi nå eier aksjer i, og vår evne til å oppfylle våre finansielle forpliktelser etter hvert som de forfaller.

Basert på denne evalueringen mener styret at selskapet har et solid grunnlag for å fungere effektivt som et holdingselskap, og er godt posisjonert til å forvalte sine finansielle eiendeler på en måte som støtter løpende drift i overskuelig fremtid. Årsregnskapet er derfor utarbeidet på grunnlag av fortsatt drift, og reflekterer vår forventning om at selskapet vil fortsette å drive og oppfylle sine forpliktelser uten behov for avvikling eller vesentlig restrukturering i minst tolv måneder fra datoen for dette regnskapet. Styret anser derfor at forutsetningene for fortsatt drift er til stede.



Til generalforsamlingen i Dele Health Tech AS

## Uavhengig revisors beretning

### Konklusjon

Vi har revidert årsregnskapet for Dele Health Tech AS som består av balanse per 31. desember 2024, resultatregnskap for regnskapsåret avsluttet per denne datoen og noter til årsregnskapet, herunder et sammendrag av viktige regnskapsprinsipper.

Etter vår mening oppfyller årsregnskapet gjeldende lovkrav, og gir årsregnskapet et rettviseende bilde av selskapets finansielle stilling per 31. desember 2024, og av dets resultater for regnskapsåret avsluttet per denne datoen i samsvar med regnskapslovens regler og god regnskapsskikk i Norge.

### Grunnlag for konklusjonen

Vi har gjennomført revisjonen i samsvar med International Standards on Auditing (ISA-ene). Våre oppgaver og plikter i henhold til disse standardene er beskrevet nedenfor under *Revisors oppgaver og plikter ved revisjonen av årsregnskapet*. Vi er uavhengige av selskapet i samsvar med kravene i relevante lover og forskrifter i Norge og International Code of Ethics for Professional Accountants (inkludert internasjonale uavhengighetsstandarder) utstedt av International Ethics Standards Board for Accountants (IESBA-reglene), og vi har overholdt våre øvrige etiske forpliktelser i samsvar med disse kravene. Innhentet revisjonsbevis er etter vår vurdering tilstrekkelig og hensiktsmessig som grunnlag for vår konklusjon.

### Styrets ansvar for årsregnskapet

Styret (ledelsen) er ansvarlig for å utarbeide årsregnskapet og for at det gir et rettviseende bilde i samsvar med regnskapslovens regler og god regnskapsskikk i Norge. Ledelsen er også ansvarlig for slik internkontroll som den finner nødvendig for å kunne utarbeide et årsregnskap som ikke inneholder vesentlig feilinformasjon, verken som følge av misligheter eller utilsiktede feil.

Ved utarbeidelsen av årsregnskapet må ledelsen ta standpunkt til selskapets evne til fortsatt drift og opplyse om forhold av betydning for fortsatt drift. Forutsetningen om fortsatt drift skal legges til grunn for årsregnskapet så lenge det ikke er sannsynlig at virksomheten vil bli avvirket.

### Revisors oppgaver og plikter ved revisjonen av årsregnskapet

Vårt mål er å oppnå betryggende sikkerhet for at årsregnskapet som helhet ikke inneholder vesentlig feilinformasjon, verken som følge av misligheter eller utilsiktede feil, og å avgi en revisjonsberetning som inneholder vår konklusjon. Betryggende sikkerhet er en høy grad av sikkerhet, men ingen garanti for at en revisjon utført i samsvar med ISA-ene, alltid vil avdekke vesentlig feilinformasjon. Feilinformasjon kan oppstå som følge av misligheter eller utilsiktede feil. Feilinformasjon er å anse som vesentlig dersom den enkeltvis eller samlet med rimelighet kan forventes å påvirke de økonomiske beslutningene som brukerne foretar på grunnlag av årsregnskapet. For videre beskrivelse av revisors oppgaver og plikter vises det til: <https://revisorforeningen.no/revisjonsberetninger>

Drammen, 24. mai 2025

**PricewaterhouseCoopers AS**

Gorm F. Nymark  
Statsautorisert revisor  
(elektronisk signert)

PricewaterhouseCoopers AS, Strømsø Torg 9, Postboks 2078 Strømsø, NO-3003 Drammen  
T: 02316, org. no.: 987 009 713 MVA, [www.pwc.no](http://www.pwc.no)  
Statsautoriserte revisorer, medlemmer av Den norske Revisorforening og autorisert regnskapsførerselskap



 Securely signed with Brevio

Revisjonsberetning

**Signers:**

<b>Name</b>	<b>Method</b>	<b>Date</b>
Nymark, Gorm Frode	BANKID	2025-05-27 14:34

**This document package contains:**

- Closing page (this page)
- The original document(s)
- The electronic signatures. These are not visible in the document, but are electronically integrated.



This file is sealed with a digital signature.  
The seal is a guarantee for the authenticity  
of the document.