



ÅRSREGNSKAPET FOR REGNSKAPSÅRET 2020 - GENERELL INFORMASJON

Enheten

Organisasjonsnummer: 995 237 563
Organisasjonsform: Aksjeselskap
Foretaksnavn: HEKUBA INVEST AS
Forretningsadresse: c/o Vegard Strand
General Wibes veg 33
7047 TRONDHEIM

Regnskapsår

Årsregnskapets periode: 01.01.2020 - 31.12.2020

Konsern

Morselskap i konsern: Nei

Regnskapsregler

Regler for små foretak benyttet: Ja
Benyttet ved utarbeidelsen av årsregnskapet til selskapet: Regnskapslovens alminnelige regler

Årsregnskapet fastsatt av kompetent organ

Bekreftet av representant for selskapet: Vegard Strand
Dato for fastsettelse av årsregnskapet: 09.05.2021

Grunnlag for avgivelse

År 2020: Årsregnskapet er elektronisk innlevert
År 2019: Tall er hentet fra elektronisk innlevert årsregnskap fra 2020

Det er ikke krav til at årsregnskapet m.v. som sendes til Regnskapsregisteret er undertegnet. Kontrollen på at dette er utført ligger hos revisor/enhetens øverste organ. Sikkerheten ivaretas ved at innsender har rolle/rettighet for innsending av årsregnskapet via Altinn, og ved at det bekreftes at årsregnskapet er fastsatt av kompetent organ.

Brønnøysundregistrene, 25.05.2022



Resultatregnskap

Beløp i: NOK	Note	2020	2019
RESULTATREGNSKAP			
Kostnader			
Lønnskostnad	3		
Annen driftskostnad		45 202	13 750
Sum kostnader		45 202	13 750
Driftsresultat		-45 202	-13 750
Finansinntekter og finanskostnader			
Inntekt på investering i datterselskap og tilknyttet selskap			139 441
Annen finansinntekt		3	45
Verdiøkning andre finansielle instrumenter vurdert til virkelig verdi		506 988	
Sum finansinntekter		506 991	139 486
Annen finanskostnad			4
Sum finanskostnader			4
Netto finans		506 991	139 482
Ordinært resultat før skattekostnad		461 789	125 732
Skattekostnad på ordinært resultat		0	0
Ordinært resultat etter skattekostnad		461 789	125 732
Årsresultat		461 789	125 732
Minoritetsinteresser		0	0
Årsresultat etter minoritetsinteresser		461 789	125 732
Andre resultatkomponenter for IFRS-foretak		0	0
Totalresultat		461 789	125 732
Overføringer og disponeringer			
Overføringer til/fra annen egenkapital	5	461 789	125 732
Sum overføringer og disponeringer		461 789	125 732



Balanse

Beløp i: NOK	Note	2020	2019
BALANSE - EIENDELER			
Anleggsmidler			
Immaterielle eiendeler			
Finansielle anleggsmidler			
Investeringer i aksjer og andeler	4	995 154	488 166
Sum finansielle anleggsmidler		995 154	488 166
Sum anleggsmidler		995 154	488 166
Omløpsmidler			
Varer			
Fordringer			
Andre fordringer			225 000
Sum fordringer			225 000
Bankinnskudd, kontanter og lignende			
Bankinnskudd, kontanter og lignende		13 272	38 471
Sum bankinnskudd, kontanter og lignende		13 272	38 471
Sum omløpsmidler		13 272	263 471
SUM EIENDELER		1 008 426	751 637
BALANSE - EGENKAPITAL OG GJELD			
Egenkapital			
Innskutt egenkapital			
Selskapskapital	2	225 000	450 000
Sum innskutt egenkapital		225 000	450 000
Opptjent egenkapital			
Annen egenkapital	5	495 025	33 236
Sum opptjent egenkapital		495 025	33 236



Balanse

Beløp i: NOK	Note	2020	2019
Sum egenkapital		720 025	483 236
Gjeld			
Langsiktig gjeld			
Annen langsiktig gjeld			
Øvrig langsiktig gjeld	6	288 400	268 400
Sum annen langsiktig gjeld		288 400	268 400
Sum langsiktig gjeld		288 400	268 400
Sum gjeld		288 400	268 400
SUM EGENKAPITAL OG GJELD		1 008 425	751 636



Brønnøysundregistrene

ÅRSREGNSKAP FOR REGNSKAPSÅRET 2020 - GENERELL INFORMASJON

Journalnummer: 2021 687104

Enheten

Organisasjonsnummer: 995 237 563
Organisasjonsform: Aksjeselskap
Foretaksnavn: HEKUBA INVEST AS
Forretningsadresse: c/o Vegard Strand
General Wibes veg 33
7047 TRONDHEIM

Regnskapsår

Årsregnskapets periode: 01.01.2020 - 31.12.2020

Konsern

Morselskap i konsern: Nei

Regnskapsregler

Regler for små foretak benyttet: Ja
Benyttet ved utarbeidelsen av
årsregnskapet til selskapet: Regnskapslovens alminnelige regler

Årsregnskapet fastsatt av kompetent organ

Bekreftet av representant for selskapet: Vegard Strand
Dato for fastsettelse av årsregnskapet: 09.05.2021

Revisjon

Selskapet har besluttet at årsregnskapet
ikke skal revideres: Ja

Grunnlag for avgivelse

År 2020: Årsregnskap er elektronisk innlevert.
År 2019: Tall er hentet fra elektronisk innlevert årsregnskap fra 2020.

Det er ikke krav til at årsregnskapet m.v. som sendes til Regnskapsregisteret er undertegnet. Kontrollen på at dette er utført ligger hos revisor/enhetens øverste organ. Sikkerheten ivaretas ved at innsender har rolle/rettighet for innsending av årsregnskapet via Altinn, og ved at det bekreftes at årsregnskapet er fastsatt av kompetent organ.

Brønnøysundregistrene, 28.08.2021



Organisasjonsnr: 995 237 563
HEKUBA INVEST AS

RESULTATREGNSKAP

Beløp i: NOK	Note	2020	2019
RESULTATREGNSKAP			
Kostnader			
Lønnskostnad	3		
Annen driftskostnad		45 202	13 750
Sum kostnader		45 202	13 750
Driftsresultat		-45 202	-13 750
Finansinntekter og finanskostnader			
Inntekt på investering i datterselskap og tilknyttet selskap			139 441
Annen finansinntekt	3		45
Verdiøkning andre finansielle instrumenter vurdert til virkelig verdi		506 988	
Sum finansinntekter		506 991	139 486
Annen finanskostnad			4
Sum finanskostnader			4
Netto finans		506 991	139 482
Ordinært resultat før skattekostnad			
Skattekostnad på ordinært resultat		0	0
Ordinært resultat etter skattekostnad		461 789	125 732
Årsresultat		461 789	125 732
Minoritetsinteresser		0	0
Årsresultat etter minoritetsinteresser		461 789	125 732
Andre resultatkomponenter for IFRS-foretak		0	0
Totalresultat		461 789	125 732
Overføringer og disponeringer			
Overføringer til/fra annen egenkapital	5	461 789	125 732
Sum overføringer og disponeringer		461 789	125 732



Organisasjonsnr: 995 237 563
HEKUBA INVEST AS

BALANSE

Beløp i: NOK	Note	2020	2019
--------------	------	------	------

BALANSE - EIENDELER

Anleggsmidler

Immaterielle eiendeler

Finansielle anleggsmidler

Investeringer i aksjer og andeler

4

995 154

488 166

Sum finansielle anleggsmidler

995 154

488 166

Sum anleggsmidler

995 154

488 166

Omløpsmidler

Varer

Fordringer

Andre fordringer

225 000

Sum fordringer

225 000

Bankinnskudd, kontanter og lignende

Bankinnskudd, kontanter og lignende

13 272

38 471

Sum bankinnskudd, kontanter og lignende

13 272

38 471

Sum omløpsmidler

13 272

263 471

SUM EIENDELER

1 008 426

751 637

BALANSE - EGENKAPITAL OG GJELD

Egenkapital

Innskutt egenkapital

Selskapskapital

2

225 000

450 000

Sum innskutt egenkapital

225 000

450 000

Opptjent egenkapital

Annen egenkapital

5

495 025

33 236

Sum opptjent egenkapital

495 025

33 236

Sum egenkapital

720 025

483 236

Gjeld

Langsiktig gjeld

Annen langsiktig gjeld

6

288 400

268 400

Øvrig langsiktig gjeld



Sum annen langsiktig gjeld	288 400	268 400
Sum langsiktig gjeld	288 400	268 400
Sum gjeld	288 400	268 400
SUM EGENKAPITAL OG GJELD	1 008 425	751 636



Organisasjonsnr: 995 237 563
HEKUBA INVEST AS

NOTEOPPLYSNINGER - SELSKAP - alle poster oppgitt i hele tall

Note
1

Regnskapsprinsipper
Årsregnskapet er satt opp etter regnskapsloven. Regnskapsreglene for små foretak er fulgt.

Note
2

Antall aksjer og aksjeeiere

<u>Aksjeklasse</u>	<u>Ant. aksjer</u>	<u>Pålydende</u>	<u>Bokført verdi</u>
Ordinære aksjer	225000.00	1.00	225000.00

<u>Aksjeeiere - fritekst</u>	<u>Antall</u>	<u>Eierandel</u>	<u>Aksjeklasse</u>
IQ Invest AS	112500.00	50.00%	Ordinære aksjer
Thetis AS	112500.00	50.00%	Ordinære aksjer

<u>Sum</u>	<u>Sum antall</u>	<u>Sum eierandel</u>
	225000.00	100.00%

Nedsettelse av aksjekapital med kr 225 000 til kr 225 000 ble registrert 18.03 2020

Note
3

Ytelser til ledende personer
Er det gitt ytelser til ledende person: Nei

Ytelser til daglig leder

<u>Ytelser</u>	<u>Lønn</u>	<u>Pensj.forpl.</u>	<u>Andre godtgj.</u>
----------------	-------------	---------------------	----------------------

Note
3

Ytelser til revisjon

<u>Revisjon</u>	<u>Årets</u>	<u>Fjorårets</u>
-----------------	--------------	------------------



	1875.00	6250.00
<u>Andre tjenester</u>	<u>Årets</u>	<u>Fjorårets</u>
	41875.00	7500.00
<u>Sum godtgjørelse til revisor</u>	<u>Årets</u>	<u>Fjorårets</u>
	43750.00	13750.00

Note
3

Antall årsverk i regnskapsåret

Virksomheten har hatt følgende antall årsverk:
0.00

Note
3

Lån og sikkerhetsstillelse til ledende personer og aksjeeiere

Er det gitt lån eller sikkerhetsstillelse til ledende personer: Nei

Note
4

Konsern, tilknyttet selskap og datterselskap

Tilknyttet selskap/datterselskap

<u>Navn og adresse</u>	<u>Eierandel</u>	<u>Stemmeandel</u>	<u>Egenkapital</u>	<u>Resultat</u>
Aztek AS	15.71%	15.71%	6038366.00	2476567.00

Note
6

Gjeld

Avsetning for forpliktelser er forkortet til: "Avs.forpl"

Annen langsiktig gjeld er forkortet til: "A.L.gjeld"

Kortsiktig gjeld er forkortet til: "K. gjeld"

Lån fra selskapets eiere. Gjelden er ikke renteberegnet.

Note
5

Egenkapital

Aksjekapital er forkortet til: "Aksjekap"

Annen innskutt egenkapital er forkortet til: "A.innsk.EK"



<u>Egenkapital 01.01.</u>	<u>Aksjekap</u>	<u>Overkurs</u>	<u>A. innsk.EK</u>
	450000.00		
<u>Neds.opptj.EK/udekket tap</u>	<u>Aksjekap</u>	<u>Overkurs</u>	<u>A. innsk.EK</u>
	-225000.00		
<u>Egenkapital 31.12.</u>	<u>Aksjekap</u>	<u>Overkurs</u>	<u>A. innsk.EK</u>
	225000.00		

Egenkapital

Opptjent egenkapital er forkortet til: "Opptj.EK"

<u>Egenkapital 01.01.</u>	<u>Opptj.EK</u>	<u>Udekket tap</u>	<u>Sum</u>
	33236.00		483236.00
<u>Årsresultat</u>	<u>Opptj.EK</u>	<u>Udekket tap</u>	<u>Sum</u>
	461789.00		461789.00
<u>Neds.av opptj.EK/utd.ud.tap</u>	<u>Opptj.EK</u>	<u>Udekket tap</u>	<u>Sum</u>
			-225000.00
<u>Egenkapital 31.12.</u>	<u>Opptj.EK</u>	<u>Udekket tap</u>	<u>Sum</u>
	495025.00		720025.00



ÅRSREGNSKAP

2020

HEKUBA INVEST AS



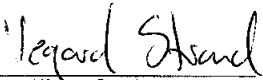
Resultatregnskap			
Driftsinntekter og driftskostnader	Note	2020	2019
Driftsinntekter		0	0
Sum driftsinntekter		0	0
Lønnskostnader	3	0	0
Annen driftskostnad		45 202	13 750
Sum driftskostnader		45 202	13 750
Driftsresultat		-45 202	-13 750
Finansinntekter og finanskostnader			
Renteinntekter		3	45
Inntekt på investering i tilknyttet selskap		0	139 441
Verdøkning finansielle instrumenter		506 988	0
Sum finansinntekter		506 991	139 486
Rentekostnader		0	0
Verdireduksjon finansielle instrumenter		0	0
Annen finanskostnad		0	4
Sum finanskostnader		0	4
Netto finans		506 991	139 482
Ordinært resultat før skattekostnad		461 789	125 732
Skattekostnad på ordinært resultat		0	0
Ordinært resultat		461 789	125 732
Årsresultat		461 789	125 732
Overføringer			
Overført til annen egenkapital	5	461 789	125 732
Sum overføringer		461 789	125 732





Balanse			
Eiendeler	Note	2020	2019
Anleggsmidler			
Finansielle driftsmidler			
Investeringer i aksjer og andeler	4	995 154	488 166
<u>Sum finansielle anleggsmidler</u>		<u>995 154</u>	<u>488 166</u>
Sum anleggsmidler		995 154	488 166
Omløpasmidler			
Fordringer		0	225 000
Bankinnskudd		13 272	38 471
<u>Sum omløpasmidler</u>		<u>13 272</u>	<u>263 471</u>
Sum eiendeler		1 008 426	751 637



Balanse			
Egenkapital og gjeld	Note	2020	2019
Innskutt egenkapital			
Aksejekapital	2	225 000	450 000
Sum innskutt egenkapital		225 000	450 000
Opptjent egenkapital			
Annen egenkapital		495 025	33 236
Udekket tap		0	0
Sum opptjent egenkapital	5	495 025	33 236
Sum egenkapital		720 025	483 236
Gjeld			
Langsiktig gjeld			
Annen langsiktig gjeld	6	288 400	288 400
Sum langsiktig gjeld		288 400	288 400
Kortsiktig gjeld			
Skyldige off avgifter		0	0
Annen kortsiktig gjeld		0	0
Sum kortsiktig gjeld		0	0
Sum gjeld		288 400	288 400
Sum egenkapital og gjeld		1 008 425	751 636


Vegard Kasper Strand
Styrets leder


Aasmund Friseth
Styremedlem


Arne Johan Pedersen
Styremedlem



Noter til regnskapet

Note 1: Regnskapsprinsipper

Årsregnskapet er satt opp etter regnskapsloven. Regnskapsreglene for små foretak er fulgt.

Note 2: Antall aksjer og aksjeeiere

Aksjeklasse	Antall aksjer	Aksjenes pålydende	Bokført verdi
Ordinære aksjer	225 000	1	225 000

Aksjonærer	Antall aksjer	Eierandel	Aksjeklasse
IQ Invest AS	112 500	50,00 %	Ordinære aksjer
Thetis AS	112 500	50,00 %	Ordinære aksjer
SUM	225 000	100,00 %	

Nedsettelse av aksjekapital med kr 225 000 til kr 225 000 ble registrert 18.03 2020

Note 3: Antall ansatte, ytelser til ledende personer mv.

Antall årsverk 0
Det er ikke gitt ytelser til ledende personer.

Det er kostnadsført kr 1 875 i revisjonshonorar og kr 7 500 i teknisk bistand årsoppgjør og ligningspapirer.
I tillegg kommer kr 34 375 i annen bistand. Alle Beløp er inkl mva.

Note 4: Langsiktig investering

Aztek AS	Eierandel 15,71 %	Egenkapital pr 2020 6 038 366	Resultat 2020 2 476 567
----------	----------------------	----------------------------------	----------------------------

Note 5: Egenkapital

	Aksjekapital	Opptjent egenkapital	Sum egenkapital
Egenkapital 01.01	450 000	33 236	483 236
Årsresultat		461 789	461 789
Nedsettelse aksjekapital	-225 000		-225 000
Egenkapital 31.12	225 000	495 025	720 025

Note 6: Langsiktig gjeld

Lån fra selskapet aksjonærer. Gjelden er ikke renteberegnet.