



ÅRSREGNSKAPET FOR REGNSKAPSÅRET 2018 - GENERELL INFORMASJON

Enheten

Organisasjonsnummer: 999 652 956
Organisasjonsform: Aksjeselskap
Foretaksnavn: ISURVEY HOLDING AS
Forretningsadresse: Billingstadsløtta 14
1396 BILLINGSTAD

Regnskapsår

Årsregnskapets periode: 01.01.2018 - 31.12.2018

Konsern

Mørselskap i konsern: Ja
Konsernregnskap lagt ved: Ja

Regnskapsregler

Regler for små foretak benyttet: Nei
Benyttet ved utarbeidelsen av årsregnskapet til selskapet: Regnskapslovens alminnelige regler
Benyttet ved utarbeidelsen av årsregnskapet til konsernet: Regnskapslovens alminnelige regler

Årsregnskapet fastsatt av kompetent organ

Bekreftet av representant for selskapet: Wiggo Johansen
Dato for fastsettelse av årsregnskapet: 11.04.2019

Grunnlag for avgivelse

År 2018: Årsregnskapet er elektronisk innlevert
År 2017: Tall er hentet fra elektronisk innlevert årsregnskap fra 2018

Det er ikke krav til at årsregnskapet m.v. som sendes til Regnskapsregisteret er undertegnet. Kontrollen på at dette er utført ligger hos revisor/enhetens øverste organ. Sikkerheten ivaretas ved at innsender har rolle/rettighet for innsending av årsregnskapet via Altinn, og ved at det bekreftes at årsregnskapet er fastsatt av kompetent organ.

Brønnøysundregistrene, 17.08.2020



Resultatregnskap

Beløp i: NOK	Note	2018	2017
RESULTATREGNSKAP			
Kostnader			
Annen driftskostnad	2	651 570	804 442
Sum kostnader		651 570	804 442
Driftsresultat		-651 570	-804 442
Finansinntekter og finanskostnader			
Annen renteinntekt		1 036 444	891 979
Annen finansinntekt		650	
Sum finansinntekter		1 037 094	891 979
Annen rentekostnad	8	9 761 733	9 188 710
Annen finanskostnad		44	44
Sum finanskostnader		9 761 777	9 188 754
Netto finans		-8 724 683	-8 296 775
Ordinært resultat før skattekostnad		-9 376 253	-9 101 217
Ordinært resultat etter skattekostnad		-9 376 253	-9 101 217
Årsresultat		-9 376 253	-9 101 217



Balanse

Beløp i: NOK	Note	2018	2017
BALANSE - EIENDELER			
Anleggsmidler			
Immaterielle eiendeler			
Finansielle anleggsmidler			
Investering i datterselskap	4	162 478 723	162 478 723
Sum finansielle anleggsmidler		162 478 723	162 478 723
Sum anleggsmidler		162 478 723	162 478 723
Omløpsmidler			
Varer			
Fordringer			
Andre fordringer	9	28 077 074	28 661 886
Sum fordringer		28 077 074	28 661 886
Bankinnskudd, kontanter og lignende			
Bankinnskudd, kontanter og lignende	5	9 572	60 982
Sum bankinnskudd, kontanter og lignende		9 572	60 982
Sum omløpsmidler		28 086 646	28 722 868
SUM EIENDELER		190 565 369	191 201 591
BALANSE - EGENKAPITAL OG GJELD			
Egenkapital			
Innskutt egenkapital			
Aksjekapital	6, 7	21 126 282	21 126 282
Beholdning av egne aksjer	6	-28 735	-28 735
Overkurs	6	82 311 423	82 311 423
Sum innskutt egenkapital		103 408 970	103 408 970
Opptjent egenkapital			



Balanse

Beløp i: NOK	Note	2018	2017
Annen egenkapital		-62 327 203	-52 950 950
Sum opptjent egenkapital		-62 327 203	-52 950 950
Sum egenkapital		41 081 767	50 458 020
Gjeld			
Langsiktig gjeld			
Annen langsiktig gjeld			
Lån til aksjonærer	8	149 215 046	140 341 385
Sum annen langsiktig gjeld		149 215 046	140 341 385
Sum langsiktig gjeld		149 215 046	140 341 385
Kortsiktig gjeld			
Leverandørgjeld		18 556	124 187
Annen kortsiktig gjeld		250 000	278 000
Sum kortsiktig gjeld		268 556	402 187
Sum gjeld		149 483 602	140 743 572
SUM EGENKAPITAL OG GJELD		190 565 369	191 201 592



Konsernets resultatregnskap

Beløp i: NOK	Note	2018	2017
RESULTATREGNSKAP			
Inntekter			
Salgsinntekt		157 040 891	145 057 720
Sum inntekter		157 040 891	145 057 720
Kostnader			
Varekostnad		35 068 064	31 797 291
Lønnskostnad	4, 10	83 380 573	80 378 439
Avskrivning på varige driftsmidler	5	10 075 666	13 022 079
Amortisering av immaterielle eiendeler	6	15 494 445	15 494 445
Annen driftskostnad	4	30 233 144	26 918 128
Sum kostnader		174 251 892	167 610 382
Driftsresultat		-17 211 001	-22 552 662
Finansinntekter og finanskostnader			
Annen renteinntekt		32 310	18 280
Annen finansinntekt		109 433	857 705
Sum finansinntekter		141 743	875 985
Annen rentekostnad	11, 14	10 344 445	9 606 858
Annen finanskostnad		526 029	355 531
Sum finanskostnader		10 870 474	9 962 389
Netto finans		-10 728 731	-9 086 404
Ordinært resultat før skattekostnad		-27 939 732	-31 639 066
Skattekostnad på ordinært resultat	2	-2 619 416	-1 808 019
Ordinært resultat etter skattekostnad		-25 320 316	-29 831 047
Årsresultat		-25 320 316	-29 831 047
Overføringer og disponeringer			
Overføringer annen egenkapital		-25 320 316	-29 831 047
Sum overføringer og disponeringer		-25 320 316	-29 831 047



Konsernets balanse

Beløp i: NOK	Note	2018	2017
BALANSE - EIENDELER			
Anleggsmidler			
Immaterielle eiendeler			
Konsesjoner, patenter, lisenser, varemerker og lignende rettigheter	6	28 500 356	38 080 412
Goodwill	6	26 121 885	32 036 274
Sum immaterielle eiendeler		54 622 241	70 116 686
Varige driftsmidler			
Driftsløsøre, inventar, verktøy, kontormaskiner og lignende	6	12 178 032	16 127 946
Sum varige driftsmidler		12 178 032	16 127 946
Sum anleggsmidler		66 800 273	86 244 632
Omløpsmidler			
Varer			
Fordringer			
Kundefordringer		28 452 055	19 343 187
Andre fordringer		15 374 689	6 672 761
Sum fordringer		43 826 744	26 015 948
Bankinnskudd, kontanter og lignende			
Bankinnskudd, kontanter og lignende	8	5 706 446	12 930 936
Sum bankinnskudd, kontanter og lignende		5 706 446	12 930 936
Sum omløpsmidler		49 533 190	38 946 884
SUM EIENDELER		116 333 463	125 191 516
BALANSE - EGENKAPITAL OG GJELD			
Egenkapital			
Innskutt egenkapital			
Aksjekapital	3, 12	21 126 282	21 126 282



Konsernets balanse

Beløp i: NOK	Note	2018	2017
Omregningsdifferanse	12	640 205	-3 860 503
Beholdning av egne aksjer	12	-28 735	-28 735
Overkurs	12	82 311 423	82 311 423
Annen innskutt egenkapital	12	-178 943 046	-149 112 439
Sum innskutt egenkapital		-74 893 871	-49 563 972
Sum egenkapital		-74 893 871	-49 563 972
Gjeld			
Langsiktig gjeld			
Utsatt skatt	2	4 716 306	7 963 945
Sum avsetninger for forpliktelser		4 716 306	7 963 945
Annen langsiktig gjeld			
Gjeld til kredittinstitusjoner	11	4 502 915	7 237 748
Lån fra aksjonærer	14	149 215 046	140 341 385
Sum annen langsiktig gjeld		153 717 961	147 579 133
Sum langsiktig gjeld		158 434 267	155 543 078
Kortsiktig gjeld			
Gjeld til kredittinstitusjoner	11	7 511 114	0
Leverandørgjeld		6 339 736	4 365 362
Skyldige offentlige avgifter		4 545 358	2 979 687
Annen kortsiktig gjeld		14 396 858	11 867 361
Sum kortsiktig gjeld		32 793 066	19 212 410
Sum gjeld		191 227 333	174 755 488
SUM EGENKAPITAL OG GJELD		116 333 462	125 191 516



**Årsberetning 2018 - iSURVEY Holding AS og
iSURVEY Holding Konsern
Organisasjonsnummer 999 652 956**



Virksomhetens art og hvor den drives

iSURVEY Holding AS og dets datterselskaper leverer spesialisttjenester innen offshore posisjonering og sjøbunnskartlegging. Hoveddelen av tjenestene utføres på norsk sokkel, mens en økende andel utføres internasjonalt. Konsernets hovedkontor er lokalisert på Billingstad i Asker.

Konsernstruktur

Konsernet iSURVEY består av iSURVEY Holding AS og følgende konsernselskaper:

Navn	Sted	Land
iSURVEY Group AS	Billingstad	Norge
iSURVEY AS	Billingstad	Norge
iSURVEY Assets AS	Billingstad	Norge
iSEISMIC AS	Billingstad	Norge
iSURVEY Pte Ltd	Singapore	Singapore
iSURVEY Offshore Ltd	Aberdeen	UK
iSURVEY Ltd	Limassol	Kypros

iSURVEY Holding AS eier 100% av aksjene iSURVEY Group AS, som igjen eier alle datterselskapene 100%.

iSURVEY Holding AS ble stiftet 30. januar 2013 og kjøpte i mai 2013 alle aksjene i iSURVEY Group AS.

iSURVEY Holdings virksomhet består av å forvalte eierskapet og utvikle iSURVEY konsernet til beste for alle aksjonærer.

iSURVEY Group AS' virksomhet består i dag av konsernledelsen som utfører administrative og operasjonelle tjenester for resten av konsernet.

iSURVEY Assets AS eier driftsmidler som benyttes i konsernets operative virksomhet, og som leies ut til øvrige selskaper i konsernet.

iSURVEY AS, iSURVEY Pte Ltd og iSURVEY Offshore Ltd er operasjonelle selskaper som leverer spesialisttjenester innen offshore posisjonering og kartlegging.

iSURVEY Ltd leier ut personell til øvrige konsernselskaper.

iSEISMIC AS ble stiftet 27. april 2018. Selskapet skal gjennomføre seismiske operasjoner.



**Årsberetning 2018 - iSURVEY Holding AS og
iSURVEY Holding Konsern**
Organisasjonsnummer 999 652 956



Oversikt over utvikling og resultat

Konsern

Konsernet har i 2018 hatt en omsetning på kr 157,0 millioner og driftsresultat før av- og nedskrivninger på kr 8,4 millioner. Egenkapitalandelen av totalkapitalen er negativ eksklusive aksjonærlån, men utgjør 64% inklusive aksjonærlån. Likviditeten er tilfredsstillende.

Konsernets omsetning i 2018 økte med 8% i forhold til 2017. Driftsresultat før av- og nedskrivninger i 2018 ble 40% bedre enn 2017. Økningen i omsetning kan i stor grad tilskrives en meget høy aktivitet i sommerperioden, samt et relativt sterkt fjerde kvartal sammenlignet med tidligere år. I forhold til 2017 økte både iSURVEY Pte Ltd. og iSURVEY Offshore Ltd. sin omsetning betydelig, mens iSURVEY AS opplevde noe redusert aktivitet. Oljebransjen er fortsatt i en lavkonjunktur, noe som også i 2018 innvirket spesielt på aktivitetsnivået for konsernets segmenter Rig & Mooring og Marine Construction. Konsernets Cable segment hadde i 2018, som i 2017, meget høy aktivitet. Sett i forhold til 2017 opplevde Seabed Mapping en betydelig aktivitetsøkning i 2018.

I 2018 stiftet konsernet et nytt selskap; iSEISMIC AS. Selskapet skal etablere seg som en aktør som gjennomfører tjenester relatert til sjøbunnsseismikk. Konsernregnskapet er belastet med kr 2,7 millioner som følge av denne etableringen.

Styret mener at årsregnskapet gir et rettviseende bilde av konsernets eiendeler og gjeld, finansielle stilling og resultat. Årsresultatet er imidlertid belastet med noen kostnader som anses å ikke være av gjentakende art.

Morselskap

Morselskapet iSURVEY Holding AS har ikke hatt omsetning i 2018. Driftsresultatet før av- og nedskrivninger er kr -0,7 millioner. Selskapet har en egenkapitalandel på 22% eksklusive aksjonærlån og 99,9% inklusive aksjonærlån.

Styret mener at årsregnskapet gir et rettviseende bilde av morselskapets eiendeler og gjeld, finansielle stilling og resultat.

Forsknings- og utviklingsaktiviteter

iSURVEY har etablert definerte produktlinjer for utstys- og tjenesteleveranser, for eksempel iNAV og iSAFE. Flere av disse produktlinjene er varemerkebeskyttet og omfattes av kortsiktige og langsiktige utviklingsplaner.

All FoU aktivitet i iSURVEY konsernet utføres i iSURVEY Assets AS.

Fortsatt drift

Årsregnskapet for 2018 for iSURVEY Holding AS er satt opp under forutsetning av fortsatt drift. Det bekreftes at forutsetningen for fortsatt drift er til stede. 18. mars 2019 ble kr 128,8 millioner av gjeldende



Årsberetning 2018 - iSURVEY Holding AS og iSURVEY Holding Konsern Organisasjonsnummer 999 652 956



aksjonærlån inkl. akkumulerte renter per 28. februar 2019 på kr 150,0 millioner konvertert til aksjekapital og overkurs.

Arbeidsmiljø

Konsern

Etter styrets oppfatning er arbeidsmiljøet i virksomheten godt.

Virksomhetens totale sykefravær for 2018 var på 6450 timer, noe som utgjorde 3,5% av total arbeidstid. Sykefraværet skyldtes i hovedsak langtidsfravær som ikke var jobbrelatert. Styret anser sykefraværet å være høyt og vil fortsette arbeidet med å få sykefraværet ned på et lavere nivå.

I løpet av året har det ikke forekommet eller blitt rapportert alvorlige arbeidsuhell eller ulykker som har resultert i store materielle skader eller personskader.

Morselskap

Selskapet har ingen ansatte.

Likestilling

Konsern

Konsernet har per utgangen av året 103 ansatte, og av disse er 14 kvinner, noe som utgjør 13,6% av totalt antall ansatte. Kvinneandelen i administrative stillinger utgjør 27%.

Morselskap

iSURVEY Holding AS har ingen ansatte.

Konsernet har som policy at arbeid av lik verdi skal gi lik lønn.

Konsernet arbeider aktivt, målrettet og planmessig for likestilling innenfor virksomheten. Ved rekruttering, både internt og eksternt, prioriteres personlige kvalifikasjoner fremfor kjønn, og det underrepresenterte kjønn vil i større grad bli oppfordret til å søke. På denne måten vil selskapet forsøke å øke kvinneandelen i de stillingskategorier hvor denne er særskilt lav.

Ytre miljø

Konsern

Konsernets virksomhet, som består i spesialisttjenester innen offshore posisjonering og sjøbunnskartlegging, er ikke regulert av konsesjoner eller pålegg. iSURVEY-gruppen er sertifisert etter miljøstandarden ISO 14001:2015. Sertifiseringen medfører at selskapene rutinemessig kartlegger hvordan aktivitetene påvirker det ytre miljø fra operativ virksomhet, reising, transport av utstyr, forbruk av elektrisk kraft, håndtering av avfall fra kontordrift, etc. Hensikten er å gjennomføre tiltak som vil minimalisere miljøpåvirkningen.



**Årsberetning 2018 - iSURVEY Holding AS og
iSURVEY Holding Konsern
Organisasjonsnummer 999 652 956**



Morselskap

iSURVEY Holding AS har ikke aktiviteter som påvirker det ytre miljø.

Finansiell risiko

Konsernets inntekter og kostnader er hovedsaklig i norske kroner. All ekstern finansiering er også i norske kroner. For de internasjonale operasjonelle selskapene er både inntektene og kostnadene i stor grad i samme valuta. Styret er av den oppfatning at den finansielle risikoen knyttet til valuta er begrenset og konsernet har i 2018 derfor ikke benyttet noen form for sikring mot svingninger i valutakurser.

Markedsrisiko

Konsernets markedsrisiko er nært knyttet til den generelle offshoreaktiviteten, herunder behovet for posisjonering og reposisjonering av rigger og FPSO-er, samt behovet for sjøbunnskartlegging og relaterte undervannstjenester. Styret anser at aktiviteten i dette markedet fortsatt er inne i en lavkonjunktur, men styret ser også tegn til at markedet er i ferd med å forbedres, med dertil mulighet for økt aktivitetsnivå fremover for konsernet.

Kredittrisiko

Konsernets kundefordringer er primært knyttet til internasjonale oljeselskaper og større offshore entreprenørselskaper som generelt har en høy kredittverdighet. Styret mener konsernets eksponering for risiko for tap på kundefordringer er relativt liten.

Likviditetsrisiko

Basert på likviditetssituasjonen ved årets utgang og den nåværende strukturen og betingelsene på selskapets gjeld, anses likviditetssituasjonen å være tilfredsstillende.

Redegjørelse for årsregnskapet og resultatdisponering

Etter styrets oppfatning gir fremlagt resultatregnskap, balanse, kontantstrøm og noter uttrykk for virksomhetens resultat for 2018 og økonomiske stilling ved årsskiftet.

Det er ikke inntrådt forhold etter regnskapsårets slutt som er av betydning for bedømmelsen av regnskapet.

Morselskapet har for 2018 hatt et underskudd etter skatt på kr 9.376.253 som foreslås disponert som følger:

Overføringer annen egenkapital	kr	-9.376.253
Sum disponert	kr	-9.376.253




Årsberetning 2018 - iSURVEY Holding AS og
iSURVEY Holding Konsern
Organisasjonsnummer 999 652 956





Billingsstad, 11. april 2019


Signaturer



Are Stenberg
Styreleder


Annette Malm Justad
Styremedlem


Durcan Limerick MacPherson
Styremedlem


Arild Kristengård
Styremedlem


Kenneth Leverskjær
Styremedlem


Øivind Røegh
Daglig leder



RESULTATREGNSKAP

iSURVEY Holding AS Konsern

	Noter	2018	2017
DRIFTSINNEKTER OG DRIFTSKOSTNADER			
Driftsinntekter			
Salgsinntekt		157 040 891	145 057 720
Sum driftsinntekter		157 040 891	145 057 720
Driftskostnader			
Varekostnad		35 068 064	31 797 291
Lønnskostnad	4, 10	83 380 573	80 378 439
Avskrivning på varige driftsmidler og immaterielle eiendeler	5	10 075 666	13 022 079
Amortisering av immaterielle eiendeler	6	15 494 445	15 494 445
Annen driftskostnad	4	30 233 144	26 918 128
Sum driftskostnader		174 251 892	167 610 382
Driftsresultat		-17 211 001	-22 552 662
FINANSINNEKTER OG FINANSKOSTNADER			
Finansinntekter			
Annen renteinntekt		32 310	18 280
Annen finansinntekt		109 433	857 705
Sum finansinntekter		141 743	875 984
Finanskostnader			
Annen rentekostnad	11, 14	10 344 445	9 606 858
Annen finanskostnad		526 029	355 531
Sum finanskostnader		10 870 474	9 962 388
Sum netto finansposter		-10 728 731	-9 086 404
Ordinært resultat før skattekostnad		-27 939 732	-31 639 066
Skattekostnad på ordinært resultat	2	-2 619 416	-1 808 019
Ordinært resultat		-25 320 316	-29 831 047
Arsresultat		-25 320 316	-29 831 047
Disponering			
Overføringer annen egenkapital		-25 320 316	-29 831 047
Sum disponert		-25 320 316	-29 831 047



BALANSE

iSURVEY Holding AS Konsern

	Noter	31.12.2018	31.12.2017
EIENDELER			
Anleggsmidler			
Immatrielle eiendeler			
Konsesjoner, patenter, lisenser, varemerker og lignende rettigheter	6	28 500 356	38 080 412
Goodwill	6	26 121 885	32 036 274
Sum immatrielle eiendeler		54 622 241	70 116 686
Varige driftsmidler			
Driftsløsøre, inventar, verktøy, kontormaskiner og lignende	5	12 178 032	16 127 946
Sum varige driftsmidler		12 178 032	16 127 946
Sum anleggsmidler		66 800 273	86 244 632
Omløpsmidler			
Fordringer			
Kundefordringer		28 452 055	19 343 187
Andre fordringer		15 374 689	6 672 761
Sum fordringer		43 826 744	26 015 948
Bankinnskudd, kontanter og lignende	8	5 706 446	12 930 936
Sum bankinnskudd, kontanter og lignende		5 706 446	12 930 936
Sum omløpsmidler		49 533 190	38 946 884
SUM EIENDELER		116 333 463	125 191 515



BALANSE






iSURVEY Holding AS Konsern

	Noter	31.12.2018	31.12.2017
EGENKAPITAL OG GJELD			
Egenkapital			
Innskutt egenkapital			
Aksjekapital	3, 12	21 126 282	21 126 282
Overkurs	12	82 311 423	82 311 423
Egne aksjer	12	-28 735	-28 735
Sum bunden egenkapital		103 408 970	103 408 970
Opptjent egenkapital			
Annen egenkapital	12	-178 943 046	-149 112 439
Omregningsdifferanse	12	640 205	-3 860 503
Sum annen egenkapital		-178 302 841	-152 972 943
Sum egenkapital		-74 893 871	-49 563 973

**BALANSE****iSURVEY Holding AS Konsern**

	Noter	31.12.2018	31.12.2017
Gjeld			
Avsetning for forpliktelser			
Utsatt skatt	2	4 716 306	7 963 945
Sum avsetning for forpliktelser		4 716 306	7 963 945
Annen langsiktig gjeld			
Lån fra aksjonærer	14	149 215 046	140 341 385
Gjeld til kredittinstitusjoner	11	4 502 915	7 237 748
Sum annen langsiktig gjeld		153 717 961	147 579 133
Sum langsiktig gjeld		158 434 267	155 543 078
Kortsiktig gjeld			
Gjeld til kredittinstitusjoner	11	7 511 114	0
Leverandørgjeld		6 339 736	4 365 362
Skyldige offentlige avgifter		4 545 358	2 979 687
Annen kortsiktig gjeld		14 396 858	11 867 361
Sum kortsiktig gjeld		32 793 066	19 212 410
Sum gjeld		191 227 333	174 755 488
SUM EGENKAPITAL OG GJELD		116 333 463	125 191 515

Billingstad 11. april 2019


Are Stenberg
Styreleder
Arild Kristengård
Styremedlem
Kenneth Leverskjær
Styremedlem
Annette Malm Justad
Styremedlem
Duncan Limerick Macpherson
Styremedlem
Øivind Mikal Røegh
Daglig leder



KONTANTSTRØMOPPSTILLING

iSURVEY Holding AS Konsern

	Note	2018	2017
Kontantstrømmer fra operasjonelle aktiviteter			
Resultat før skattekostnad		-27 939 732	-31 639 066
Periodens betalte skatt		-617 421	-2 507 827
Ordinære avskrivninger	5,6	25 570 111	28 516 524
Tilført fra årets virksomhet		-2 987 042	-5 630 369
Endring i kundefordringer og leverandørgjeld		-7 134 493	6 647 720
Effekt av valutakursendringer		-109 433	-857 705
Endring i andre tidsavgrensningsposter		3 041 946	-1 910 399
A = Netto kontantstrøm fra operasjonelle aktiviteter		-7 189 021	-1 750 752
Kontantstrømmer fra investeringsaktiviteter			
Utbetalinger ved kjøp av varige driftsmidler	5	-6 174 295	-7 610 667
B = Netto kontantstrøm fra investeringsaktiviteter		-6 174 295	-7 610 667
Kontantstrømmer fra finansieringsaktiviteter			
Utbetalinger ved nedbetaling av gjeld		-2 734 833	-1 183 332
Kjøp/salg av egne aksjer		0	0
Rentekostnader tillagt langsiktig gjeld	14	8 873 661	8 293 141
C = Netto kontantstrøm fra finansieringsaktiviteter		6 138 828	7 109 809
A + B + C = Netto endring i kontanter og kontantekvivalenter		-7 224 488	-2 251 610
Beholdning av kontanter og kontantekvivalenter per 01.01.		12 930 936	15 182 546
Beholdning av kontanter og kontantekvivalenter per 31.12.		5 706 448	12 930 936

Ubenyttet kassakreditt per 31.12.2018 er kr 4 895 000.



NOTER TIL ÅRSREGNSKAPET

iSURVEY Holding AS Konsern

Note 1 - Regnskapsprinsipper

Årsregnskapet er satt opp i samsvar med regnskapsloven og god regnskapsskikk. Følgende regnskapsprinsipper er anvendt.

Konsolidering

Konsernregnskapet omfatter iSURVEY Holding AS og selskaper som iSURVEY har bestemmende innflytelse over. Bestemmende innflytelse oppnås normalt når konsernet eier, direkte eller indirekte, mer enn 50% av aksjene i selskapet og er i stand til å utøve kontroll over selskapet. Det eksisterer ingen minoritetsinteresser.

Oppkjøpsmetoden benyttes ved regnskapsføring av datterselskap. Selskap som har blitt kjøpt eller solgt i løpet av året inkluderes i konsernregnskapet fra det tidspunkt da kontroll oppnås og inntil kontroll opphører.

Konserninterne transaksjoner og konsernmellomværende, inkludert interne gevinster og urealiserte gevinster og tap er eliminert.

Konsernregnskapet er utarbeidet med ensartede regnskapsprinsipper for like transaksjoner og hendelser under ellers like forhold.

Døtre som har annen funksjonell valuta enn NOK omregnes til balansedagens kurs for balanseposter og snittkurs for resultatposter.

Salgsinntekter

Salgsinntekter resultatføres ihht opptjeningsprinsippet. Inntektsføring ved salg av varer skjer på leveranstidspunktet og inntektsføring av tjenester gjøres i takt med utførelsen. Andelen av salgsinntekter som knytter seg til fremtidige ytelser balanseføres som uopptjent inntekt ved salget, og inntektsføres deretter i takt med levering av ytelsen.

Klassifisering og vurdering av balanseposter

Omløpsmidler og kortsiktig gjeld omfatter poster som forfaller til betaling innen ett år etter balansedagen, samt poster som knytter seg til varekretslopet. Øvrige poster er klassifisert som anleggsmiddel/langsiktig gjeld.

Omløpsmidler vurderes til laveste av anskaffelseskost og virkelig verdi. Kortsiktig gjeld balanseføres til nominelt beløp på etableringstidspunktet.

Anleggsmidler vurderes til anskaffelseskost, men nedskrives til virkelig verdi ved verdifall som ikke forventes å være forbigående. Anleggsmidler med begrenset økonomisk levetid avskrives planmessig. Langsiktig gjeld balanseføres til nominelt beløp på etableringstidspunktet.

Fordringer

Kundefordringer og andre fordringer oppføres til pålydende etter fradrag for avsetning til forventet tap. Avsetning til tap gjøres på grunnlag av en individuell vurdering av de enkelte fordringer.

Varige driftsmidler

løpende under driftskostnader, mens påkostninger eller forbedringer tillegges driftsmidlets kostpris og avskrives i takt med driftsmidlet.

Immaterielle eiendeler

Forskjellen mellom anskaffelseskost ved oppkjøp og virkelig verdi av netto identifiserbare eiendeler på oppkjøpstidspunktet klassifiseres som goodwill. Goodwill føres i balansen til anskaffelseskost og avskrives lineært over forventet økonomisk levetid. Goodwill testes årlig for ytterligere verdifall.

Utgifter til egen utvikling og kjøp av andre immaterielle eiendeler balanseføres i den utstrekning kriteriene for balanseføring er oppfylt. Dette innebærer at slike utgifter balanseføres når det anses som sannsynlig at de fremtidige økonomiske fordelene knyttet til eiendelen vil tilflyte selskapet og anskaffelseskost for eiendelen kan måles pålitelig. Balanseførte utviklingskostnader og andre immaterielle eiendeler avskrives lineært over levetiden. Ved indikasjon på at balanseført verdi av en immateriell eiendel er høyere enn virkelig verdi, foretas det test for verdifall.

Valuta

Pengeposter i utenlandsk valuta er vurdert til kursen ved regnskapsårets slutt. Løpende transaksjoner er omregnet til kursen på transaksjonstidspunktet. Valutadifferanser resultatføres som finansposter



Skatt

Skattekostnaden i resultatregnskapet omfatter både periodens betalbare skatt og endring i utsatt skatt. Utsatt skatt er beregnet med 22% på grunnlag av de midlertidige forskjeller som eksisterer mellom regnskapsmessige og skattemessige verdier, samt ligningsmessig underskudd til fremføring ved utgangen av regnskapsåret.

Skatteøkende og skattereduserende midlertidige forskjeller som reverseres eller kan reverseres i samme periode, utlignes. Utsatt skattefordel på netto skattereduserende forskjeller som ikke er utlignet og på underskudd til fremføring, balanseføres i den grad skattefordelen antas å kunne utnyttes gjennom fremtidig skattepliktig overskudd. Utsatt skatt og skattefordel som kan balanseføres er oppført netto i balansen.

Pensjoner

Konsernets pensjonsordninger er organisert som innskuddsordninger hvor årets innbetalte premie kostnadsføres løpende. Pensjonskostnaden tilsvarer periodens innskudd. Konsernet har ikke noe ytterligere betalingsforpliktelse eller risiko etter at innskuddene er betalt.

Leieavtaler

Dersom det vesentligste av økonomisk risiko og kontroll knyttet til et underliggende leieobjekt er gått over på leietaker, klassifiseres leieavtalen som finansiell og tilhørende eiendeler og forpliktelser balanseføres. Andre leieavtaler klassifiseres som operasjonelle. Klassifiseringen av leieavtalen som finansiell eller operasjonell skjer på tidspunktet for avtaleinngåelsen.

Usikre forpliktelser og betingede eiendeler

Ved regnskapsmessig vurdering av usikre forpliktelser og betingede eiendeler benyttes beste estimat. Beste estimat er basert på sannsynlige utfall og ansiått verdi av den usikre forpliktelsen/betingede eiendelen. Estimaten er basert på ledelsens beste vurdering knyttet til disse forholdene. Betingede tap som er sannsynlige og kvantifiserbare kostnadsføres løpende.

Nærstående parter

iSURVEY Holding AS er konsernspiss. Alle selskaper kontrollert av iSURVEY Holding AS er nærstående med selskapet. Det er inngått avtaler mellom de enkelte selskapene på markedsmessige vilkår.

Kontantstrøm

Kontantstrømpoppstillingen er utarbeidet etter den indirekte modellen. Kontanter og kontantekvivalenter omfatter kontanter, bankinnskudd og andre kortsiktede likvide plasseringer.

Utarbeidelse av konsernregnskap

Selskapet har ikke foretatt endring av regnskapsprinsipp eller korrigering av feil fra tidligere årsregnskap i regnskapsåret.



Note 2 - Skatt

Årets skattekostnad består av:

Betalbar skatt	639 124
Korreksjon betalbar skatt tidligere år	-1 957
Årets skatteeffekt av endret skattesats	360 274
Endring utsatt skatt	-3 616 857
Netto skattekostnad	-2 619 416

Årets betalbare skatt fremkommer som følger:

Resultat før skatt	-27 939 732
Endring midlertidige forskjeller	13 188 125
Permanente forskjeller	160 280
Avskåret rentefradrag	8 725 332
Anvendt fremførbart underskudd	-1 006 165
Grunnlag betalbar skatt	-5 865 995

Sum betalbar skatt i balansen	0
-------------------------------	---

Midlertidige forskjeller:

	31.12.2018	31.12.2017
Anleggsmidler	-7 062 604	-5 163 036
Immaterielle eiendeler	28 500 356	39 788 912
Avskåret rentefradrag til fremføring	-32 003 168	-23 277 836
Skattemessig underskudd til fremføring	-53 987 642	-49 760 581
Sum	-64 553 058	-38 412 541
Forskjeller som ikke inngår i utsatt skatt/skattefordel	85 990 810	73 038 417
Utsatt skatt/skattefordel	4 716 306	7 963 945

Alle midlertidige forskjeller kan utlignes og dette er gjennomført ved beregning av utsatt skatt. Selskapet har valgt ikke å balanseføre netto utsatt skattefordel for fremførbart underskudd i iSURVEY Pte Ltd og iSURVEY Offshore Limited, samt avskåret rentefradrag etter rentebegrensingsreglene

Note 3 - Aksjonærer

Selskapets aksjekapital er på kr 21 126 282, fordelt på 21 126 282 aksjer à kr 1. Selskapets aksjer gir lik rett til utbytte.

Selskapets aksjonærer er:

Navn	Antall aksjer	Eierandel
Norvestor VI L.P	14 165 761	67,05 %
MA-Si AS	891 163	4,22 %
Avutella AS	855 741	4,05 %
Rune Omdal	833 582	3,95 %
Emvic AS	833 582	3,95 %
Frika Invest AS	833 582	3,95 %
Strandberg Holding AS	833 582	3,95 %
Røegh Invest AS	833 582	3,95 %
Øvrige aksjonærer	1 045 707	4,95 %
Sum	21 126 282	100 %

Aksjer eid av styremedlemmer og daglig leder

Daglig leder eier tilsammen 833 582 aksjer, som tilsvarer en eierandel på 3,95 %.

Et annet styremedlem er i tillegg eier av 855 741 aksjer som tilsvarer en eierandel på 4,05%



Note 4 - Ansatte, godtgjørelser m.v.

Det er regnskapsført følgende lønnskostnader for konsernet:

	2018	2017
Lønninger	69 500 584	66 355 845
Arbeidsgiveravgift	6 833 860	8 117 676
Pensjonkostnader	2 303 397	2 412 937
Andre ytelser	4 742 733	3 491 982
Sum lønnskostnader	83 380 573	80 378 439
Antall årsverk	103	100

Ytelser til ledende personer

	Daglig leder
Lønn	1 476 436
Pensjonsutgifter	95 495

Tallene overfor gjelder daglig leder i iSURVEY Holding AS, som mottar sin lønn fra iSURVEY Group AS.

Det er for 2018 kostnadsført kr 497 828 i revisjonshonorar og kr 137 200 i rådgivningshonorar for konsernet. Merverdiavgift er ikke inkludert i revisjonshonoraret.

Note 5 - Varige driftsmidler

	Driftsløsøre/inventar	Påkostning leide lokaler	Sum
Anskaffelseskost 01.01.	77 174 885	6 210 606	83 385 491
Årets tilgang	6 080 747	93 548	6 174 295
Årets avgang			0
Akk. avskrivninger 31.12.	71 156 617	6 225 140	77 381 757
Bokført verdi per 31.12.	12 099 015	79 014	12 178 029
Årets avskrivning	10 061 131	14 535	10 075 666
Avskrivningsplan	Lineær, 3-5 år	Lineær, 10 år	

Av selskapets driftsmidler er kr 2 132 454 balanseført leieavtale med SG Finans, kr 197 168 leieavtale med 3StepIT og kr 655 551 leieavtale med Dustin

Note 6 - Immaterielle eiendeler

	Goodwill	Konsesjoner, patenter, lisenser, varemerker og lignende	Sum
Anskaffelseskost 01.01.	101 243 890	81 989 000	183 232 890
Årets tilgang	0	0	0
Årets avgang	0	0	0
Akk. avskrivninger 31.12.	75 122 005	53 488 644	128 610 649
Bokført verdi per 31.12.	26 121 885	28 500 356	54 622 241
Årets amortisering	5 914 389	9 580 056	15 494 445
Avskrivningsplan	Lineær, 10 år	Lineær, 5-10 år	

Note 7 - Garantiforpliktelser

Konsernet har følgende garantiforpliktelser:

- Husleiegaranti kr 2 222 492
- Pant i driftstilbehør kr 705 295



Note 8 - Bundne midler

Per 31.12.2018 hadde konsernet bundne midler med kr 2 257 529.

Skyldig skattetrekk per 31.12.2018 utgjorde kr 1 862 025

Note 9 - Datterselskap, tilknyttet selskap m.v.

Investeringene er regnskapsført i selskapsregnskapet etter kostmetoden. Selskapet har direkte og indirekte eierandeler i følgende selskaper:

Navn	Forretningskontor	Eierandel / Stemme- andel	Res siste års- regnskap	EK siste års- regnskap	Bokført verdi
iSURVEY Group AS	Billingstad	100 %	440 190	2 978 656	162 478 723
iSURVEY AS	Billingstad	100 %	3 481 951	13 692 929	113 064
iSURVEY Asset AS	Billingstad	100 %	567 656	100 006	112 326
iSURVEY Ltd	Limassol	100 %	-564 113	795 384	8 162
iSURVEY Pte Ltd	Singapore	100 %	26 453	-3 708 301	0
iSURVEY Offshore Ltd	Aberdeen	100 %	1 136 932	-4 974 177	21
ISEISMIC AS	Billingstad	100 %	-2 127 037	30 000	30 000

Note 10 - Pensjonskostnader

De norske selskapene i konsernet er pliktig til å ha tjenestepensjonsordning etter lov om obligatorisk tjenestepensjon, og har etablert innskuddsordning som tilfredsstiller kravene i loven.

Årets totale kostnad knyttet til pensjonsordningen er kr 2 303 397.

Note 11 - Langsiktig og kortsiktig gjeld

Konsernet hadde per 31.12.2018 langsiktig gjeld på kr 4 502 915 til kredittinstitusjoner som forfaller mellom 1 og 5 år frem i tid.

Konsernets langsiktige gjeld er sikret med pant i anleggsmidler.

Kortsiktig gjeld til kredittinstitusjoner utgjorde per 31.12.2018 kr 7 511 114, og forfaller innen 1 år.

Konsernets kortsiktige gjeld er sikret med pant i kundefordringer.

Bokført verdi på pantsatte midler per 31.12.2018 utgjorde kr 40 630 086.

	2018	2017
Langsiktig gjeld til kredittinstitusjoner	4 502 915	7 237 748
Sum	4 502 915	7 237 748
Kortsiktig gjeld til kredittinstitusjoner	7 511 114	0
Sum	7 511 114	0
Balanseført verdi av eiendeler pantsatt for langsiktig gjeld	12 178 032	16 127 946
Balanseført verdi av eiendeler pantsatt for kortsiktig gjeld	28 452 055	19 343 187
Sum balanseførte verdier stilt til sikkerhet for gjeld	40 630 086	35 471 133

Note 12 - Egenkapital

	Aksjekapital	Egne aksjer	Overkurs	Omregnings- differanse	Annen egenkapital	Sum egenkapital
Egenkapital per 01.01	21 126 282	-28 735	82 311 423	-3 860 503	-149 112 439	-49 563 973
Årets resultat	0	0	0	0	-25 320 316	-25 320 316
Omregningsdifferanse	0	0	0	-9 582	0	-9 582
Egenkapital per 31.12.18	21 126 282	-28 735	82 311 423	-3 870 086	-174 432 755	-74 893 871



Note 13 - Leieavtaler

Konsernet har følgende leieavtaler av vesentlig betydning:

	Varighet	Årlig leie
Husleie Billingstadsletta 14	01.04.2024	4 354 670
Leasingavtale SG Finans	01.07.2020	2 656 931
Sum		7 011 601

Note 14 - Lån fra aksjonærer

Konsernet har et langsiktig rentebærende lån fra aksjonærene. Renten er 7% per år.

	Sum gjeld
Hovedstol	105 581 581
Påløpt, ikke forfalt rente per 31.12.2018	43 633 464
Sum gjeld per 31.12.2018	149 215 045



iSURVEY Holding AS

Resultatregnskap

	Note	2018	2017
Driftskostnader			
Annen driftskostnad	2	<u>651 570</u>	<u>804 442</u>
Driftsresultat		<u>-651 570</u>	<u>-804 442</u>
Finansinntekter og finanskostnader			
Annen renteinntekt		1 036 444	891 979
Valutagevinst (agio)		650	0
Annen rentekostnad	8	9 761 733	9 188 710
Annen finanskostnad		44	44
Netto finansposter		<u>-8 724 683</u>	<u>-8 296 775</u>
Ordinært resultat før skattekostnad		<u>-9 376 253</u>	<u>-9 101 217</u>
Årsresultat		<u>-9 376 253</u>	<u>-9 101 217</u>
Overføringer og disponeringer			
Overføringer annen egenkapital	6	<u>-9 376 253</u>	<u>-9 101 217</u>



iSURVEY Holding AS

Balanse pr. 31. desember

	Note	2018	2017
Anleggsmidler			
<i>Finansielle anleggsmidler</i>			
Investeringer i datterselskap	4	<u>162 478 723</u>	<u>162 478 723</u>
Sum finansielle anleggsmidler		<u>162 478 723</u>	<u>162 478 723</u>
Sum anleggsmidler		<u>162 478 723</u>	<u>162 478 723</u>
Omløpsmidler			
<i>Fordringer</i>			
Andre fordringer	9	<u>28 077 074</u>	<u>28 661 886</u>
Sum fordringer		<u>28 077 074</u>	<u>28 661 886</u>
Bankinnskudd, kontanter og lignende	5	<u>9 572</u>	<u>60 982</u>
Sum omløpsmidler		<u>28 086 646</u>	<u>28 722 868</u>
Sum eiendeler		<u>190 565 369</u>	<u>191 201 592</u>



iSURVEY Holding AS

Balanse pr. 31. desember

	Note	2018	2017
Egenkapital			
<i>Innskutt egenkapital</i>			
Aksjekapital	6, 7	21 126 282	21 126 282
Egne aksjer	6	-28 735	-28 735
Overkurs	6	82 311 423	82 311 423
Sum innskutt egenkapital		<u>103 408 970</u>	<u>103 408 970</u>
<i>Opptjent egenkapital</i>			
Annen egenkapital	6	<u>-62 327 203</u>	<u>-52 950 950</u>
Sum opptjent egenkapital		<u>-62 327 203</u>	<u>-52 950 950</u>
Sum egenkapital		<u>41 081 767</u>	<u>50 458 020</u>
Gjeld			
<i>Annen langsiktig gjeld</i>			
Gjeld til aksjonærer	8	<u>149 215 046</u>	<u>140 341 385</u>
Sum annen langsiktig gjeld		<u>149 215 046</u>	<u>140 341 385</u>
<i>Kortsiktig gjeld</i>			
Leverandørgjeld		18 556	124 187
Annen kortsiktig gjeld		<u>250 000</u>	<u>278 000</u>
Sum kortsiktig gjeld		<u>268 556</u>	<u>402 187</u>
Sum gjeld		<u>149 483 602</u>	<u>140 743 572</u>
Sum egenkapital og gjeld		<u>190 565 369</u>	<u>191 201 592</u>

Billingsstad, 11. april 2019

Are Stenberg
Styrets leder

Arild Kristengård
Styremedlem

Annette Malm Justad
Styremedlem

Duncan Limerick MacPherson
Styremedlem

Kenneth Leverskjær
Styremedlem

Øivind Mikal Røegh
Daglig leder



iSURVEY Holding AS

Kontantstrømoppstilling

	Note	2018	2017
Kontantstrømmer fra operasjonelle aktiviteter			
Resultat før skattekostnad		-9 376 253	-9 101 217
Periodens betalte skatt	3	0	-1 792 321
Endring i kundefordringer og leverandørgjeld		-105 631	102 868
Endring i andre tidsavgrensingsposter		556 812	2 420 859
Netto kontantstrøm fra operasjonelle aktiviteter		<u>-8 925 072</u>	<u>-8 369 811</u>
Kontantstrømmer fra investeringsaktiviteter			
Netto kontantstrøm fra investeringsaktiviteter		<u>0</u>	<u>0</u>
Kontantstrømmer fra finansieringsaktiviteter			
Rentekostnader tillagt langsiktig gjeld		8 873 661	8 293 142
Netto kontantstrøm fra finansieringsaktiviteter		<u>8 873 661</u>	<u>8 293 142</u>
Netto endring i likvider i året		-51 411	-76 669
Konter og bankinnskudd per 01.01		<u>60 983</u>	<u>137 652</u>
Konter og bankinnskudd per. 31.12		<u>9 572</u>	<u>60 983</u>



iSURVEY Holding AS

Noter til regnskapet for 2018

Note 1 - Regnskapsprinsipper

Årsregnskapet er satt opp i samsvar med regnskapslovens bestemmelser og god regnskapsskikk.

Datterselskap/tilknyttet selskap

Datterselskapet og tilknyttede selskaper vurderes etter kostmetoden i selskapsregnskapet. Investeringen er vurdert til anskaffelseskost for aksjene med mindre nedskrivning har vært nødvendig. Det er foretatt nedskrivning til virkelig verdi når verdifall skyldes årsaker som ikke kan antas å være forbigående og det må anses nødvendig etter god regnskapsskikk. Nedskrivninger er reversert når grunnlaget for nedskrivning ikke lenger er til stede.

Utbytte og andre utdelinger er inntektsført samme år som det er avsatt i datterselskapet. Overstiger utbytte andel av tilbakeholdt resultat etter kjøpet, representerer den overskytende del tilbakebetaling av investert kapital, og utdelingene er fratrukket investeringens verdi i balansen.

Klassifisering og vurdering av balanseposter

Omløpsmidler og kortsiktig gjeld omfatter poster som forfaller til betaling innen ett år etter balansedagen, samt poster som knytter seg til varekretsløpet. Øvrige poster er klassifisert som anleggsmiddel/langsiktig gjeld.

Omløpsmidler vurderes til laveste av anskaffelseskost og virkelig verdi. Kortsiktig gjeld balanseføres til nominelt beløp på etableringstidspunktet.

Anleggsmidler vurderes til anskaffelseskost, men nedskrives til virkelig verdi ved verdifall som ikke forventes å være forbigående. Anleggsmidler med begrenset økonomisk levetid avskrives planmessig. Langsiktig gjeld balanseføres til nominelt beløp på etableringstidspunktet.

Fordringer

Kundefordringer og andre fordringer er oppført i balansen til pålydende etter fradrag for avsetning til forventet tap. Avsetning til tap gjøres på grunnlag av individuelle vurderinger av de enkelte fordringene. I tillegg gjøres det for øvrige kundefordringer en uspesifisert avsetning for å dekke antatt tap.

Valuta

Pengeposter i utenlandsk valuta er vurdert til kursen ved regnskapsårets slutt.

Skatter

Skattekostnaden i resultatregnskapet omfatter både periodens betalbare skatt og endring i utsatt skatt. Utsatt skatt er beregnet med 22% på grunnlag av de midlertidige forskjeller som eksisterer mellom regnskapsmessige og skattemessige verdier, samt ligningsmessig underskudd til fremføring ved utgangen av regnskapsåret. Skatteøkende og skattereduserende midlertidige forskjeller som reverserer eller kan reversere i samme periode er utlignet og nettoført. Netto utsatt skattefordel balanseføres i den grad det er sannsynlig at denne kan bli nyttiggjort.

Kontantstrømoppstilling

Kontantstrømoppstillingen er utarbeidet etter den indirekte metode. Kontanter og kontantekvivalenter omfatter kontanter, bankinnskudd og andre kortsiktige, likvide plasseringer.



iSURVEY Holding AS

Noter til regnskapet for 2018

Note 2 - Lønnskostnader, antall ansatte, lån til ansatte og godtgjørelse til revisor

Ytelser til ledende personer

Selskapet har ikke hatt ansatte i regnskapsåret og er ikke pliktig til å ha tjenestepensjonsordning etter lov om obligatorisk tjenestepensjon.

Daglig leder er ansatt i iSURVEY Group AS og mottar lønn og godtgjørelser fra dette selskapet.

Det er ikke utbetalt godtgjørelse til selskapets styre i 2018.

Godtgjørelse til revisor er fordelt på følgende:

	2018
Revisjon	49 100
Bistand årsregnskap/konsernregnskap	35 900
Bistand selvangivelse	10 600
Andre tjenester	10 200
Sum	<u>105 800</u>

Merverdiavgift er ikke inkludert i revisjonshonoraret.

Note 3 - Skatt

Beregning av årets skattegrunnlag:	2018	2017
Ordinært resultat før skattekostnad	-9 376 253	-9 101 217
Permanente forskjeller	96 894	125 201
Avskåret rentefradrag	8 725 332	8 290 338
Årets skattegrunnlag	-554 027	-685 678

Oversikt over midlertidige forskjeller	2018	2017
Akkumulert fremførbart underskudd før konsernbidrag	-1 239 705	-685 678
Avskåret rentefradrag til fremføring	-32 003 168	-23 277 836
Netto midlertidige forskjeller pr 31.12	-33 242 873	-23 963 514
Forskjeller som ikke inngår i utsatt skatt/-skattefordel	-33 242 873	-23 963 514
Sum	0	0

Forklaring til hvorfor årets skattekostnad ikke utgjør 23% av resultat før skatt

	2018
23% skatt av resultat før skatt	-2 156 538
Permanente forskjeller (23%)	22 286
Effekt av ikke-balanseført utsatt skattefordel	<u>2 134 252</u>
Beregnet skattekostnad	<u>0</u>

Effektiv skattesats*)

0%

*) Skattekostnad i forhold til resultat før skatt



iSURVEY Holding AS

Noter til regnskapet for 2018

Note 4 - Datterselskap, tilknyttet selskap m v

Selskap	Ervervet	Kontor	Eierandel	Resultat 2018	Egenkapital pr. 31.12	Bokført verdi pr. 31.12
iSURVEY Group AS	21-05-2013	Billingsstad, Asker	100 %	440 190	2 978 656	162 478 723

Note 5 - Bankinnskudd

I posten inngår ingen bundne midler pr. 31.12.2018.

Note 6 - Egenkapital

	Aksjekapital	Egne aksjer	Overkurs	Annen egenkapital	Sum
Egenkapital 01.01.18	21 126 282	-28 735	82 311 423	-52 950 951	50 458 019
Årsresultat	0	0	0	-9 376 253	-9 376 253
Egenkapital 31.12.18	21 126 282	-28 735	82 311 423	-62 327 204	41 081 766

Note 7 - Aksjekapital og aksjonærinformasjon

Aksjekapitalen består av:

	Antall	Pålydende	Balanseført
Ordinære aksjer	21 126 282	1 kr	21 126 282

Oversikt over aksjonærene i selskapet pr. 31.12:

	Ordinære aksjer	Eierandel
Norvestor VI L.P.	14 165 761	67 %
Ma-Si AS	891 163	4 %
Avutella AS	855 741	4 %
Emvic AS	833 582	4 %
Frika Invest AS	833 582	4 %
Rune Omdal	833 582	4 %
Røegh Invest AS	833 582	4 %
Strandberg Holding AS	833 582	4 %
Sum	20 080 575	95 %
Øvrige (eierandel > 1%)	1 045 707	5 %
Totalt antall aksjer	21 126 282	100 %



iSURVEY Holding AS

Noter til regnskapet for 2018

Note 8 - Fordringer og gjeld

	2018	2017
<i>Langsiktig gjeld med forfall senere enn 5 år</i>		
Langsiktig gjeld til aksjonærer	149 215 046	140 341 385

Renter er kostnadsført med kr 9 761 733. Renter som ikke er utbetalt er tillagt lånesaldo.

Note 9 - Mellomværende med selskap i samme konsern og tilknyttet selskap

<i>Fordringer</i>	2018	2017
Konsernfordringer	28 043 324	28 636 549



Building a better
working world

Statsautoriserte revisorer
Ernst & Young AS

Dronning Eufemias gate 6, NO-0191 Oslo
Postboks 1156 Sentrum, NO-0107 Oslo

Foretaksregisteret: NO 976 389 387 MVA
Tlf: +47 24 00 24 00

www.ey.no
Medlemmer av Den norske revisorforening

UAVHENGIG REVISORS BERETNING

Til generalforsamlingen i iSURVEY Holding AS

Uttalelse om revisjonen av årsregnskapet

Konklusjon

Vi har revidert årsregnskapet for iSURVEY Holding AS som består av selskapsregnskap og konsernregnskap. Selskapsregnskapet og konsernregnskapet består av balanse per 31. desember 2018, resultatregnskap og kontantstrømpoppstilling for regnskapsåret avsluttet per denne datoen, og en beskrivelse av vesentlige anvendte regnskapsprinsipper og andre noteopplysninger.

Etter vår mening er årsregnskapet avgitt i samsvar med lov og forskrifter og gir et rettviseende bilde av selskapets og konsernets finansielle stilling per 31. desember 2018, og av deres resultater og kontantstrømmer for regnskapsåret avsluttet per denne datoen i samsvar med regnskapslovens regler og god regnskapsskikk i Norge.

Grunnlag for konklusjonen

Vi har gjennomført revisjonen i samsvar med lov, forskrift og god revisjonsskikk i Norge, herunder de internasjonale revisjonsstandardene (ISA-ene). Våre oppgaver og plikter i henhold til disse standardene er beskrevet i avsnittet *Revisors oppgaver og plikter ved revisjonen av årsregnskapet*. Vi er uavhengige av selskapet og konsernet i samsvar med de relevante etiske kravene i Norge knyttet til revisjon slik det kreves i lov og forskrift. Vi har også overholdt våre øvrige etiske forpliktelser i samsvar med disse kravene. Etter vår oppfatning er innhentet revisjonsbevis tilstrekkelig og hensiktsmessig som grunnlag for vår konklusjon.

Øvrig informasjon

Øvrig informasjon omfatter informasjon i selskapets årsrapport bortsett fra årsregnskapet og den tilhørende revisjonsberetningen. Styret og daglig leder (ledelsen) er ansvarlig for den øvrige informasjonen. Vår uttalelse om revisjonen av årsregnskapet dekker ikke den øvrige informasjonen, og vi attesterer ikke den øvrige informasjonen.

I forbindelse med revisjonen av årsregnskapet er det vår oppgave å lese den øvrige informasjonen med det formål å vurdere hvorvidt det foreligger vesentlig inkonsistens mellom den øvrige informasjonen og årsregnskapet eller kunnskap vi har opparbeidet oss under revisjonen, eller hvorvidt den tilsynelatende inneholder vesentlig feilinformasjon. Dersom vi konkluderer med at den øvrige informasjonen inneholder vesentlig feilinformasjon, er vi pålagt å rapportere det. Vi har ingenting å rapportere i så henseende.

Ledelsens ansvar for årsregnskapet

Ledelsen er ansvarlig for å utarbeide årsregnskapet i samsvar med lov og forskrifter, herunder for at det gir et rettviseende bilde i samsvar med regnskapslovens regler og god regnskapsskikk i Norge. Ledelsen er også ansvarlig for slik intern kontroll som den finner nødvendig for å kunne utarbeide et årsregnskap som ikke inneholder vesentlig feilinformasjon, verken som følge av misligheter eller feil.

Ved utarbeidelsen av årsregnskapet må ledelsen ta standpunkt til selskapets evne til fortsatt drift og opplyse om forhold av betydning for fortsatt drift. Forutsetningen om fortsatt drift skal legges til grunn for årsregnskapet med mindre ledelsen enten har til hensikt å avvikle selskapet eller legge ned virksomheten, eller ikke har noe annet realistisk alternativ.

Årsregnskapet er tilgjengelig på www.ey.no



Building a better
working world

Revisors oppgaver og plikter ved revisjonen av årsregnskapet

Vårt mål er å oppnå betryggende sikkerhet for at årsregnskapet som helhet ikke inneholder vesentlig feilinformasjon, verken som følge av misligheter eller feil, og å avgi en revisjonsberetning som inneholder vår konklusjon. Betryggende sikkerhet er en høy grad av sikkerhet, men ingen garanti for at en revisjon utført i samsvar med lov, forskrift og god revisjonsskikk i Norge, herunder ISA-ene, alltid vil avdekke vesentlig feilinformasjon. Feilinformasjon kan skyldes misligheter eller feil og er å anse som vesentlig dersom den enkeltvis eller samlet med rimelighet kan forventes å påvirke de økonomiske beslutningene som brukerne foretar på grunnlag av årsregnskapet.

Som del av en revisjon i samsvar med lov, forskrift og god revisjonsskikk i Norge, herunder ISA-ene, utøver vi profesjonelt skjønn og utviser profesjonell skepsis gjennom hele revisjonen. I tillegg

- ▶ identifiserer og anslår vi risikoen for vesentlig feilinformasjon i årsregnskapet, enten det skyldes misligheter eller feil. Vi utformer og gjennomfører revisjonshandlinger for å håndtere slike risikoer, og innhenter revisjonsbevis som er tilstrekkelig og hensiktsmessig som grunnlag for vår konklusjon. Risikoen for at vesentlig feilinformasjon som følge av misligheter ikke blir avdekket, er høyere enn for feilinformasjon som skyldes feil, siden misligheter kan innebære samarbeid, forfalskning, bevisste utelatelser, uriktige fremstillinger eller overstyring av intern kontroll;
- ▶ opparbeider vi oss en forståelse av den interne kontrollen som er relevant for revisjonen, for å utforme revisjonshandlinger som er hensiktsmessige etter omstendighetene, men ikke for å gi uttrykk for en mening om effektiviteten av selskapets interne kontroll;
- ▶ vurderer vi om de anvendte regnskapsprinsippene er hensiktsmessige og om regnskapsestimaterne og tilhørende noteopplysninger utarbeidet av ledelsen er rimelige;
- ▶ konkluderer vi på om ledelsens bruk av fortsatt drift-forutsetningen er hensiktsmessig, og, basert på innhentede revisjonsbevis, hvorvidt det foreligger vesentlig usikkerhet knyttet til hendelser eller forhold som kan skape betydelig tvil om selskapets evne til fortsatt drift. Dersom vi konkluderer med at det foreligger vesentlig usikkerhet, kreves det at vi i revisjonsberetningen henleder oppmerksomheten på tilleggsopplysningene i årsregnskapet. Hvis slike tilleggsopplysninger ikke er tilstrekkelige, må vi modifisere vår konklusjon. Våre konklusjoner er basert på revisjonsbevis innhentet frem til datoen for revisjonsberetningen. Etterfølgende hendelser eller forhold kan imidlertid medføre at selskapets evne til fortsatt drift ikke lenger er til stede;
- ▶ vurderer vi den samlede presentasjonen, strukturen og innholdet i årsregnskapet, inkludert tilleggsopplysningene, og hvorvidt årsregnskapet gir uttrykk for de underliggende transaksjonene og hendelsene på en måte som gir et rettviseende bilde;
- ▶ innhenter vi tilstrekkelig og hensiktsmessig revisjonsbevis vedrørende den finansielle informasjonen til enhetene eller forretningsområdene i konsernet for å kunne gi uttrykk for en mening om konsernregnskapet. Vi er ansvarlige for å fastsette strategien for, samt å følge opp og gjennomføre konsernrevisjonen, og vi har et udelt ansvar for konklusjonen på revisjonen av konsernregnskapet.

Vi kommuniserer med styret blant annet om det planlagte omfanget av revisjonen, tidspunktet for vårt revisjonsarbeid og eventuelle vesentlige funn i vår revisjon, herunder vesentlige svakheter i den interne kontrollen som vi avdekker gjennom vårt arbeid.

Uttalelse om øvrige lovmessige krav

Konklusjon om årsberetningen

Basert på vår revisjon av årsregnskapet som beskrevet ovenfor, mener vi at opplysningene i årsberetningen om årsregnskapet, forutsetningen om fortsatt drift og forslaget til disponering av resultatet er konsistente med årsregnskapet og i samsvar med lov og forskrifter.



Building a better
working world

Konklusjon om registrering og dokumentasjon

Basert på vår revisjon av årsregnskapet som beskrevet ovenfor, og kontrollhandlinger vi har funnet nødvendige i henhold til internasjonal standard for attestasjonsoppdrag (ISAE) 3000 «Attestasjonsoppdrag som ikke er revisjon eller forenklet revisorkontroll av historisk finansiell informasjon», mener vi at ledelsen har oppfylt sin plikt til å sørge for ordentlig og oversiktlig registrering og dokumentasjon av selskapets regnskapsopplysninger i samsvar med lov og god bokføringsskikk i Norge.

Oslo, 12. april 2019
ERNST & YOUNG AS

Leiv Aschehoug
statsautorisert revisor