



## ÅRSREGNSKAPET FOR REGNSKAPSÅRET 2018 - GENERELL INFORMASJON

### Enheten

Organisasjonsnummer: 877 075 532  
Organisasjonsform: Aksjeselskap  
Foretaksnavn: BERGENS GARASJEN AS  
Forretningsadresse: 2. etg  
Bildøybakken 105  
5360 KOLLTVEIT

### Regnskapsår

Årsregnskapets periode: 01.01.2018 - 31.12.2018

### Konsern

Morselskap i konsern: Nei

### Regnskapsregler

Regler for små foretak benyttet: Ja  
Benyttet ved utarbeidelsen av årsregnskapet til selskapet: Regnskapslovens alminnelige regler

### Årsregnskapet fastsatt av kompetent organ

Bekreftet av representant for selskapet: Eirik Gullaksen  
Dato for fastsettelse av årsregnskapet: 24.04.2019

### Grunnlag for avgivelse

År 2018: Årsregnskapet er elektronisk innlevert  
År 2017: Tall er hentet fra elektronisk innlevert årsregnskap fra 2018

*Det er ikke krav til at årsregnskapet m.v. som sendes til Regnskapsregisteret er undertegnet. Kontrollen på at dette er utført ligger hos revisor/enhetens øverste organ. Sikkerheten ivaretas ved at innsender har rolle/rettighet for innsending av årsregnskapet via Altinn, og ved at det bekreftes at årsregnskapet er fastsatt av kompetent organ.*

Brønnøysundregistrene, 05.11.2020



## Resultatregnskap

Beløp i: NOK	Note	2018	2017
<b>RESULTATREGNSKAP</b>			
<b>Inntekter</b>			
Salgsinntekt		22 898 986	25 485 206
Annen driftsinntekt			6 400
<b>Sum inntekter</b>		<b>22 898 986</b>	<b>25 491 606</b>
<b>Kostnader</b>			
Varekostnad	8	16 055 613	17 861 929
Lønnskostnad	2	4 926 073	5 333 971
Avskrivning på varige driftsmidler og immaterielle eiendeler	3	131 600	203 360
Annen driftskostnad	2	1 240 945	1 488 248
<b>Sum kostnader</b>		<b>22 354 231</b>	<b>24 887 508</b>
<b>Driftsresultat</b>		<b>544 755</b>	<b>604 098</b>
<b>Finansinntekter og finanskostnader</b>			
Annen renteinntekt		1 945	8 664
Annen finansinntekt		17 535	28 304
<b>Sum finansinntekter</b>		<b>19 480</b>	<b>36 968</b>
Annen rentekostnad		18 720	21 236
Annen finanskostnad		71	404
<b>Sum finanskostnader</b>		<b>18 791</b>	<b>21 640</b>
<b>Netto finans</b>		<b>689</b>	<b>15 328</b>
<b>Ordinært resultat før skattekostnad</b>		<b>545 445</b>	<b>619 426</b>
Skattekostnad på ordinært resultat	1	131 514	161 461
<b>Ordinært resultat etter skattekostnad</b>		<b>413 931</b>	<b>457 965</b>
<b>Årsresultat</b>	7	<b>413 931</b>	<b>457 965</b>
<b>Årsresultat etter minoritetsinteresser</b>		<b>413 931</b>	<b>457 965</b>
<b>Totalresultat</b>		<b>413 931</b>	<b>457 965</b>



## Resultatregnskap

<b>Beløp i: NOK</b>	<b>Note</b>	<b>2018</b>	<b>2017</b>
<b>Overføringer og disponeringer</b>			
Utbytte		1 150 000	
Overføringer til/fra annen egenkapital		-736 069	457 965
<b>Sum overføringer og disponeringer</b>		<b>413 931</b>	<b>457 965</b>



## Balanse

Beløp i: NOK	Note	2018	2017
<b>BALANSE - EIENDELER</b>			
<b>Anleggsmidler</b>			
<b>Immaterielle eiendeler</b>			
Utsatt skattefordel	1		
<b>Varige driftsmidler</b>			
Tomter, bygninger og annen fast eiendom	3, 4		
Maskiner og anlegg	3, 4		
Skip, rigger, fly og lignende	3, 4		
Driftsløsøre, inventar, verktøy, kontormaskiner og lignende	3, 4	160 400	292 000
<b>Sum varige driftsmidler</b>	3	<b>160 400</b>	<b>292 000</b>
<b>Finansielle anleggsmidler</b>			
Lån til foretak i samme konsern	8		
Lån til tilknyttet selskap og felles kontrollert virksomhet	8		
<b>Sum anleggsmidler</b>		<b>160 400</b>	<b>292 000</b>
<b>Omløpsmidler</b>			
<b>Varer</b>			
Varer		138 500	152 943
<b>Sum varer</b>		<b>138 500</b>	<b>152 943</b>
<b>Fordringer</b>			
Kundefordringer		347 446	1 166 523
Andre fordringer		18 724	60 938
Konsernfordringer	8		
<b>Sum fordringer</b>		<b>366 170</b>	<b>1 227 461</b>
<b>Bankinnskudd, kontanter og lignende</b>			
Bankinnskudd, kontanter og lignende	5	2 998 335	2 661 594
<b>Sum bankinnskudd, kontanter og lignende</b>		<b>2 998 335</b>	<b>2 661 594</b>
<b>Sum omløpsmidler</b>		<b>3 503 005</b>	<b>4 041 997</b>
<b>SUM EIENDELER</b>		<b>3 663 405</b>	<b>4 333 997</b>



## Balanse

Beløp i: NOK	Note	2018	2017
<b>BALANSE - EGENKAPITAL OG GJELD</b>			
<b>Egenkapital</b>			
<b>Innskutt egenkapital</b>			
Selskapskapital	6	300 000	300 000
Beholdning av egne aksjer	6		
<b>Sum innskutt egenkapital</b>		<b>300 000</b>	<b>300 000</b>
<b>Opptjent egenkapital</b>			
Annen egenkapital		61 974	798 044
<b>Sum opptjent egenkapital</b>		<b>61 974</b>	<b>798 044</b>
<b>Sum egenkapital</b>	7	<b>361 974</b>	<b>1 098 044</b>
<b>Gjeld</b>			
<b>Langsiktig gjeld</b>			
Utsatt skatt	1		
<b>Annen langsiktig gjeld</b>			
Gjeld til kredittinstitusjoner	4	155 370	228 340
Langsiktig konserngjeld	8		
<b>Sum annen langsiktig gjeld</b>		<b>155 370</b>	<b>228 340</b>
<b>Sum langsiktig gjeld</b>		<b>155 370</b>	<b>228 340</b>
<b>Kortsiktig gjeld</b>			
Gjeld til kredittinstitusjoner	4		
Leverandørgjeld	8	1 187 350	1 423 969
Betalbar skatt	1	131 514	161 461
Skyldige offentlige avgifter		638 724	968 512
Utbytte		400 000	
Kortsiktig konserngjeld	8	321 201	
Annen kortsiktig gjeld		467 271	453 671
<b>Sum kortsiktig gjeld</b>		<b>3 146 060</b>	<b>3 007 614</b>
<b>Sum gjeld</b>		<b>3 301 430</b>	<b>3 235 954</b>



## Balanse

<b>Beløp i: NOK</b>	<b>Note</b>	<b>2018</b>	<b>2017</b>
<b>SUM EGENKAPITAL OG GJELD</b>		<b>3 663 405</b>	<b>4 333 997</b>



# Årsregnskap 2018 Bergens Garasjen AS

---

Organisasjonsnr: 877 075 532



Til generalforsamlingen i  
Bergens Garasjen AS

## UAVHENGIG REVISORS BERETNING

### Uttalelse om revisjonen av årsregnskapet

#### *Konklusjon*

Vi har revidert Bergens Garasjen AS årsregnskap som viser et overskudd på kr 413 931. Årsregnskapet består av balanse per 31. desember 2018, resultatregnskap for regnskapsåret avsluttet per denne datoen og noter til årsregnskapet, herunder et sammendrag av viktige regnskapsprinsipper.

Etter vår mening er det medfølgende årsregnskapet avgitt i samsvar med lov og forskrifter og gir et rettvise bilde av selskapets finansielle stilling per 31. desember 2018, og av dets resultater og kontantstrømmer for regnskapsåret avsluttet per denne datoen i samsvar med regnskapslovens regler og god regnskapsskikk i Norge.

#### *Grunnlag for konklusjonen*

Vi har gjennomført revisjonen i samsvar med lov, forskrift og god revisjonsskikk i Norge, herunder de internasjonale revisjonsstandardene (ISA-ene). Våre oppgaver og plikter i henhold til disse standardene er beskrevet i *Revisors oppgaver og plikter ved revisjon av årsregnskapet*. Vi er uavhengige av selskapet slik det kreves i lov og forskrift, og har overholdt våre øvrige etiske forpliktelser i samsvar med disse kravene. Etter vår oppfatning er innhentet revisjonsbevis tilstrekkelig og hensiktsmessig som grunnlag for vår konklusjon.

#### *Styrets og daglig leders ansvar for årsregnskapet*

Styret og daglig leder er ansvarlig for å utarbeide årsregnskapet i samsvar med lov og forskrifter, herunder for at det gir et rettvise bilde i samsvar med regnskapslovens regler og god regnskapsskikk i Norge. Ledelsen er også ansvarlig for slik intern kontroll som den finner nødvendig for å kunne utarbeidet et årsregnskap som ikke inneholder vesentlig feilinformasjon, verken som følge av misligheter eller utilsiktede feil.

Ved utarbeidelsen av årsregnskapet må ledelsen ta standpunkt til selskapets evne til fortsatt drift og opplyse om forhold av betydning for fortsatt drift. Forutsetningen om fortsatt drift skal legges til grunn for årsregnskapet så lenge det ikke er sannsynlig at virksomheten vil bli avvirket.

#### *Revisors oppgaver og plikter ved revisjonen av årsregnskapet*

Vårt mål er å oppnå betryggende sikkerhet for at årsregnskapet som helhet ikke inneholder vesentlig feilinformasjon, verken som følge av misligheter eller utilsiktede feil, og å avgi en revisjonsberetning som inneholder vår konklusjon. Betryggende sikkerhet er en høy grad av sikkerhet, men ingen garanti for at en revisjon utført i samsvar med lov, forskrift og god revisjonsskikk i Norge, herunder ISA-ene, alltid vil avdekke vesentlig feilinformasjon som eksisterer. Feilinformasjon kan oppstå som følge av misligheter eller utilsiktede feil. Feilinformasjon blir vurdert som vesentlig dersom den enkeltvis eller samlet med rimelighet kan forventes å påvirke økonomiske beslutninger som brukerne foretar basert på regnskapet.

For videre beskrivelse av revisors oppgaver og plikter vises det til <https://revisorforeningen.no/revisjonsberetninger>

Besøks- og postadresse:	Teknologiveien 1, 4846 Arendal	Forêtsregisteret:	981 497 023 MVA
Telefon:	37 19 67 00	E-mail:	<a href="mailto:arendal@rg.no">arendal@rg.no</a>
Bankkonto:	7314 05 00256	Hjemmeside:	<a href="http://www.rg.no">www.rg.no</a>
	Medlem av Revisorgruppen		Medlem av UHY International



Uttalelse om øvrige lovmessige krav

*Konklusjon om registrering og dokumentasjon*

Basert på vår revisjon av årsregnskapet som beskrevet ovenfor, og kontrollhandlinger vi har funnet nødvendig i henhold til internasjonal standard for attestasjonsoppdrag (ISAE) 3000 «Attestasjonsoppdrag som ikke er revisjon eller forenklet revisorkontroll av historisk finansiell informasjon», mener vi at ledelsen har oppfylt sin plikt til å sørge for ordentlig og oversiktlig registrering og dokumentasjon av selskapets regnskapsopplysninger i samsvar med god bokføringsskikk i Norge.

Arendal, 24. april 2019  
For Agder-Team Revisjon AS

Lars Petter Bugge Solheim  
Registrert revisor

Besøks- og postadresse: Teknologiveien 1, 4846 Arendal  
Telefon: 37 19 67 00  
Bankkonto: 7314 05 00256



Medlem av Revisorgruppen

Foretaksregisteret: 981 497 023 MVA  
E-mail: [arendal@rg.no](mailto:arendal@rg.no)  
Hjemmeside: [www.rg.no](http://www.rg.no)



Medlem av UHY International



Resultatregnskap		Bergens Garasjen AS	
	2018	2017	Note
Driftsinntekter og driftskostnader	2018	2017	
Salgsinntekt	22 898 986	25 485 206	
Annen driftsinntekt	0	6 400	
Sum driftsinntekter	22 898 986	25 491 606	
Varekostnad	16 055 613	17 861 929	
Lønnskostnad	4 926 073	5 333 971	
Avskrivning av driftsmidler	131 600	203 360	
Annen driftskostnad	1 240 945	1 488 248	
Sum driftskostnader	22 354 231	24 887 508	
Driftsresultat	544 755	604 098	
Finansinntekter og finanskostnader	1 945	8 664	
Annen renteinntekt	17 535	28 304	
Annen finansinntekt	18 720	21 236	
Annen rentekostnad	71	404	
Resultat av finansposter	689	15 328	
Ordinært resultat før skattekostnad	545 445	619 426	
Skattekostnad på ordinært resultat	131 514	161 461	
Arsresultat	413 931	457 965	
Overføringer	400 000	0	
Avsatt til utbytte	0	0	
Tilleggsutbytte	750 000	0	
Avsatt til annen egenkapital	0	457 965	
Overført fra annen egenkapital	736 069	0	
Sum overføringer	413 931	457 965	




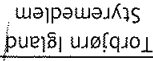
## Balanse Bergens Garasjen AS


Eiendeler	Note	2018	2017
<b>Anleggsmidler</b>			
<i>Varige driftsmidler</i>			
Driftsløsøre, inventar o.a. utstyr	3, 4	160 400	292 000
Sum varige driftsmidler	3	<u>160 400</u>	<u>292 000</u>
Sum anleggsmidler		<u>160 400</u>	<u>292 000</u>
<b>Omløpsmidler</b>			
<i>Varer</i>			
Lager av varer og annen beholdning		138 500	152 943
Sum varer		<u>138 500</u>	<u>152 943</u>
<i>Fordringer</i>			
Kundefordringer		347 446	1 166 523
Andre kortsiktige fordringer		18 724	60 938
Sum fordringer		<u>366 170</u>	<u>1 227 461</u>
<i>Bankinnskudd, kontanter o.l</i>			
Bankinnskudd, kontanter o.l.	5	2 998 335	2 661 594
Sum omløpsmidler		<u>3 503 005</u>	<u>4 041 997</u>
Sum eiendeler		<u>3 663 405</u>	<u>4 333 997</u>

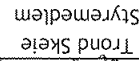


Bergens Garasjen AS		Grimstad, 24.04.2019	
Egenkapital og gjeld	Note	2018	2017
<b>Egenkapital</b>			
Aksjekapital (300 aksjer à kr 1000)	6	300 000	300 000
<b>Innskutt egenkapital</b>			
Sum innskutt egenkapital		300 000	300 000
<b>Oppført egenkapital</b>			
Annen egenkapital		61 974	798 044
Sum oppført egenkapital		61 974	798 044
<b>Sum egenkapital</b>			
Sum egenkapital	7	361 974	1 098 044
<b>Gjeld</b>			
<b>Annen langsiktig gjeld</b>			
Gjeld til kredittinstitusjoner	4	155 370	228 340
Sum annen langsiktig gjeld		155 370	228 340
<b>Kortsiktig gjeld</b>			
Leverandørgjeld	8	1 187 350	1 423 969
Betalbar skatt	1	131 514	161 461
Skyldig offentlige avgifter		638 724	968 512
Utbytte		400 000	0
Kortsiktig konsemsgjeld	8	321 201	0
Annen kortsiktig gjeld		467 271	453 671
Sum kortsiktig gjeld		3 146 060	3 007 614
<b>Sum gjeld</b>			
Sum gjeld		3 301 430	3 235 954
<b>Sum egenkapital og gjeld</b>			
Sum egenkapital og gjeld		3 663 405	4 333 997

  
 Dag Erik Heier  
 Styreleder

  
 Torbjørn Iglund  
 Styremedlem

  
 Eirik Gullaksen  
 Nestleder

  
 Trond Skete  
 Styremedlem

Styret i Bergens Garasjen AS  
 Grimstad, 24.04.2019



## Noter til regnskapet 2018

### Regnskapsprinsipper

Årsregnskapet er utarbeidet i samsvar med regnskapsloven og god regnskapsskikk for små foretak. . Regnskapsprinsippene er beskrevet nedenfor. Forutsetningen om fortsatt drift er lagt til grunn ved utarbeidelsen

### Driftsinntekter og kostnader

Inntektsføring skjer i samsvar med opptjeningsprinsippet som er leveringstidspunktet for salg av varer. Salg av tjenester inntektsføres etter hvert som tjenestene utføres.

Kostnader medtas etter sammenstillingsprinsippet, dvs. at kostnader medtas i samme periode som tilhørende inntekter inntektsføres.

### Vurdering og klassifisering av balanseposter generelt

Eiendeler bestemt til varig eie eller bruk er klassifisert som anleggsmidler. Andre eiendeler er klassifisert som omløpsmidler. Fordringer som skal tilbakebetales innen ett år er klassifisert som omløpsmidler. Ved klassifisering av kortsiktig og langsiktig gjeld er tilsvarende kriterier lagt til grunn.

Anleggsmidler vurderes til anskaffelseskost. Anleggsmidler som har begrenset økonomisk levetid, skal avskrives etter en fornuftig avskrivningsplan. Anleggsmidler skal nedskrives til virkelig verdi ved verdifall som forventes å ikke være forbigående. Nedskrivningen skal reverseres i den utstrekning grunnlaget for nedskrivningen ikke lenger er til stede.

Omløpsmidler vurderes til laveste av anskaffelseskost og virkelig verdi.

Gjeld vurderes til nominelt mottatt beløp på etableringstidspunktet.

### Varer

Lager av innkjøpte varer vurderes til laveste av anskaffelseskost og virkelig verdi (netto salgsverdi).

### Fordringer

Kundefordringer og andre fordringer vurderes til pålydende etter fradrag for avsetning til forventet tap. Avsetning til tap gjøres på grunnlag av en individuell vurdering av de enkelte fordringer.

### Pensjon

Selskapet har innskuddsbasert pensjonsordning. Pensjonspremien er klassifisert som lønnskostnad.

### Skatt

Skattekostnaden i resultatregnskapet omfatter både periodens betalbare skatt og endring i utsatt skatt. Utsatt skatt er beregnet med 22% i 2018 og 23% i 2017 av netto midlertidige forskjeller mellom regnskapsmessige og skattemessige verdier, samt øvrige skatteposisjoner. Skatte økende og skattereduserende midlertidige forskjeller som reverserer eller kan reversere i samme periode er utlignet og nettoført. Netto utsatt skattefordel balanseføres ikke ihht reglene for små foretak.



	2018	2017
Lønnskostnader	2018	2017
Lønninger	4 042 576	4 479 614
Arbeidsgiveravgift	599 661	647 021
Pensjonskostnader	103 661	7 075
Andre ytelser	180 174	200 261
Sum	4 926 073	5 333 971

Gjennomsnittlig antall årsverk sysselesatt i regnskapsåret

6

7

Note 2 Lønnskostnader, antall ansatte, godtgjørelser, lån til ansatte mm

	2018	2017
Varige driftsmidler	-207 824	-189 800
Fordringer	0	1 358
Sum	-207 824	-188 442
Inngår ikke i beregningen av utsatt skatt	207 824	188 442
Grunnlag for beregning av utsatt skatt	0	0
Utsatt skattefordel (22 % / 23 %)	0	0

I henhold til God regnskapspraksis for små foretak balanseføres ikke utsatt skattefordel.

Skatteeffekten av midlertidige forskjeller og underskudd til fremføring som har gitt opphav til utsatt skatt og utsatte skattefordeler, spesifisert på typer av midlertidige forskjeller:

Årets skattekostnad	2018	2017
Resultatført skatt på ordinært resultat:	131 514	161 461
Betalbar skatt	0	0
Endring i utsatt skattefordel	0	0
Skattekostnad ordinært resultat	131 514	161 461
Skattepliktig inntekt:	545 445	619 426
Ordinært resultat før skatt	6 972	6 494
Permanente forskjeller	19 382	46 836
Endring i midlertidige forskjeller	571 798	672 756
Skattepliktig inntekt	131 514	161 461
Betalbar skatt på årets resultat	131 514	161 461
Betalbar skatt i balansen	131 514	161 461
Sum betalbar skatt i balansen	131 514	161 461

Note 1 Skatt

## Noter til regnskapet 2018



## Noter til regnskapet 2018

Ytelser til ledende personer	Daglig leder	Styret
Lønn	890 878	0
Naturallytelse	7 855	

### OTP

Selskapet er pliktig til å ha tjenstepensjonsordning etter lov om obligatorisk tjenstepensjon. Selskapets pensjonsordninger tilfredsstiller kravene i denne lov, det er i 2018 innbetalt kr 103 661 .

### Revisor

Kostnadsført honorar til revisor for 2018 utgjør kr 20 500.

Lovpålagt revisjon	20 000
Andre tjenester	500
<b>Sum honorar til revisor</b>	<b>20 500</b>

### Note 3 Anleggsmidler

	Verktøy	Transportmidler	Sum
Anskaffelseskost pr. 01.01.18	87 514	673 893	761 407
= Anskaffelseskost 31.12.18	87 514	673 893	761 407
Akkumulerte avskrivninger 31.12.18	82 014	518 993	601 007
= Bokført verdi 31.12.18	5 500	154 900	160 400
Årets ordinære avskrivninger	4 800	126 800	131 600
Økonomisk levetid	5 år	5 år	

### Note 4 Fordringer, gjeld, pantstillelser og garantier m.v

Gjeld som er sikret ved pant o.l.	2018	2017
Gjeld til kredittinstitusjoner	155 370	228 340
Balanseført verdi av pantsatte eiendeler	2018	2017
Driftsløsøre, inventar og utstyr	135 100	252 300

### Note 5 Bankinnskudd

Bundne skattetreksmidler	2018	2017
	185 170	284 111



	2018	2017
<b>Varekjøp</b>	2018	2017
Kjøp av Iglan Garasjen as	11 732 989	11 201 980
Bergens Garasjen AS eies i sin helhet av Iglan Industrier AS og inngår i konsernregnskapet. Dette årsregnskapet kan utleveres på morselskapets forretningskontor i Grimstad kommune.		
Styreleder Dag Erik Heier eier 9% av Iglan Industrier AS og styremedlem Torbjørn Iglan med familie eier resten av aksjene.		
<b>Gjeld</b>	2018	2017
Langsiktig gjeld	0	0
Kortsiktig gjeld	321 201	0
Leverandørgjeld	831 875	819 883
<b>Fordringer</b>	2018	2017
Langsiktige fordringer	0	0
Kundefordringer	0	0
Andre fordringer	0	0

Note 8 Mellomværende med selskap i samme konsern

	Pr. 01.01.2018	Pr. 31.12.2018
<b>Aksjekapital</b>	300 000	300 000
Annenn egenkapital	798 044	61 974
Sum egenkapital	1 098 044	361 974
Årets resultat	413 931	-750 000
Tilleggsutbytte	-750 000	-400 000
Utbytte	-400 000	-400 000

Note 7 Egenkapital

	Iglan Industrier AS	Totalt antall aksjer
A-aksjer	300	300
Eierandel	100,0	100,0
Stemmeandel	100,0	100,0

De største aksjonærene i % pr. 31.12 var:

Eierstruktur	Antall	Pålydende	Bokført
A-aksjer	300	1 000,00	300 000
Sum	300	300	300 000

Aksjekapitalen i Bergens Garasjen AS pr. 31.12 består av:

Note 6 Aksjonærer

## Noter til regnskapet 2018