



ÅRSREGNSKAPET FOR REGNSKAPSÅRET 2020 - GENERELL INFORMASJON

Enheten

Organisasjonsnummer:	917 365 202
Organisasjonsform:	Aksjeselskap
Foretaksnavn:	HIYR AS
Forretningsadresse:	Kipervikgata 13 6003 ÅLESUND

Regnskapsår

Årsregnskapets periode:	01.01.2020 - 31.12.2020
-------------------------	-------------------------

Konsern

Mørselskap i konsern:	Ja
Konsernregnskap lagt ved:	Ja

Regnskapsregler

Regler for små foretak benyttet:	Ja
Benyttet ved utarbeidelsen av årsregnskapet til selskapet:	Regnskapslovens alminnelige regler
Benyttet ved utarbeidelsen av årsregnskapet til konsernet:	Regnskapslovens alminnelige regler

Årsregnskapet fastsatt av kompetent organ

Bekreftet av representant for selskapet:	Ola Holen
Dato for fastsettelse av årsregnskapet:	23.06.2021

Grunnlag for avgivelse

År 2020: Årsregnskapet er elektronisk innlevert
År 2019: Tall er hentet fra elektronisk innlevert årsregnskap fra 2020

Det er ikke krav til at årsregnskapet m.v. som sendes til Regnskapsregisteret er undertegnet. Kontrollen på at dette er utført ligger hos revisor/enhetens øverste organ. Sikkerheten ivaretas ved at innsender har rolle/rettighet for innsending av årsregnskapet via Altinn, og ved at det bekreftes at årsregnskapet er fastsatt av kompetent organ.

Brønnøysundregistrene, 04.08.2022



Resultatregnskap

Beløp i: NOK	Note	2020	2019
RESULTATREGNSKAP			
Kostnader			
Lønnskostnad	6		
Annen driftskostnad	6	261 041	384 060
Sum kostnader		261 041	384 060
Driftsresultat		-261 041	-384 060
Finansinntekter og finanskostnader			
Inntekt på investering i annet foretak i samme konsern			37 000 000
Annen renteinntekt		8	102
Annen finansinntekt		149 820	2 116 717
Sum finansinntekter		149 828	39 116 819
Annen rentekostnad			4
Sum finanskostnader			4
Netto finans		149 828	39 116 815
Ordinært resultat før skattekostnad		-111 213	38 732 755
Skattekostnad på ordinært resultat	5		381 206
Ordinært resultat etter skattekostnad		-111 213	38 351 549
Årsresultat		-111 213	38 351 549
Årsresultat etter minoritetsinteresser		-111 213	38 351 549
Totalresultat		-111 213	38 351 549
Overføringer og disponeringer			
Ordinært utbytte	4		36 663 601
Avsatt til annen egenkapital	4		1 687 948
Overført fra annen egenkapital		-111 213	
Sum overføringer og disponeringer		-111 213	38 351 549



Balanse

Beløp i: NOK	Note	2020	2019
BALANSE - EIENDELER			
Anleggsmidler			
Immaterielle eiendeler			
Utsatt skattefordel	5		
Finansielle anleggsmidler			
Investering i datterselskap	2	1 310 299 876	1 310 299 876
Sum finansielle anleggsmidler		1 310 299 876	1 310 299 876
Sum anleggsmidler		1 310 299 876	1 310 299 876
Omløpsmidler			
Varer			
Fordringer			
Kundefordringer	8		
Andre kortsiktige fordringer	8	2 266 355	39 116 717
Sum fordringer		2 266 355	39 116 717
Bankinnskudd, kontanter og lignende			
Bankinnskudd, kontanter o.l.		203 642	65 334
Sum bankinnskudd, kontanter og lignende		203 642	65 334
Sum omløpsmidler		2 469 997	39 182 051
SUM EIENDELER		1 312 769 874	1 349 481 927
BALANSE - EGENKAPITAL OG GJELD			
Egenkapital			
Innskutt egenkapital			
Aksjekapital	3, 4	1 256 601	1 246 601
Overkurs	3, 4	1 253 051 474	1 253 051 474
Sum innskutt egenkapital		1 254 308 075	1 254 298 075



Balanse

Beløp i: NOK	Note	2020	2019
Opptjent egenkapital			
Annen egenkapital		57 806 177	57 927 390
Sum opptjent egenkapital		57 806 177	57 927 390
Sum egenkapital	4	1 312 114 252	1 312 225 465
Gjeld			
Langsiktig gjeld			
Utsatt skatt	5		
Annen langsiktig gjeld			
Sum langsiktig gjeld		0	0
Kortsiktig gjeld			
Betalbar skatt	5		
Utbytte	4, 8		36 663 601
Annen kortsiktig gjeld	8	655 622	592 861
Sum kortsiktig gjeld		655 622	37 256 462
Sum gjeld		655 622	37 256 462
SUM EGENKAPITAL OG GJELD		1 312 769 874	1 349 481 927



Konsernets resultatregnskap

Beløp i: NOK	Note	2020	2019
RESULTATREGNSKAP			
Inntekter			
Revenue	9, 12	548 066 015	556 646 343
Other operating income	9	5 900 512	74 103 071
Sum inntekter		553 966 527	630 749 414
Kostnader			
Endring i beholdning av varer under tilvirkning og ferdig tilvirkede varer	11	18 180 000	-1 915 000
Raw materials and consumables used		324 765 229	282 528 243
Payroll expenses	10	66 422 965	62 235 541
Depreciation and amortisation expense	2, 3	51 853 514	43 848 415
Other operating expenses	3, 10, 12	107 553 290	104 737 262
Sum kostnader		568 774 999	491 434 461
Driftsresultat		-14 808 472	139 314 953
Finansinntekter og finanskostnader			
Annen renteinntekt		310 493	728 311
Other financial income	14	857 865	491 138
Sum finansinntekter		1 168 359	1 219 449
Rentekostnad til foretak i samme konsern		-170 000	-67 000
Annen rentekostnad		9 761 311	11 840 325
Other financial expenses	14	628 300	1 653 645
Sum finanskostnader		10 219 611	13 426 970
Netto finans		-9 051 252	-12 207 521
Ordinært resultat før skattekostnad		-23 859 724	127 107 432
Tax on ordinary result	8	-5 603 950	26 245 658
Ordinært resultat etter skattekostnad		-18 255 774	100 861 774
Årsresultat		-18 255 774	100 861 774



Konsernets resultatregnskap

Beløp i: NOK	Note	2020	2019
Årsresultat etter minoritetsinteresser		-18 255 774	100 861 774
Totalresultat		-18 255 774	100 861 774
Overføringer og disponeringer			
Ordinært utbytte	6		36 663 601
To other equity	6		64 198 173
From other equity	6	-18 255 774	
Sum overføringer og disponeringer		-18 255 774	100 861 774



Konsernets balanse

Beløp i: NOK	Note	2020	2019
BALANSE - EIENDELER			
Anleggsmidler			
Immaterielle eiendeler			
Concessions, patents, licences, trademarks, and similar rights	2, 4	901 300 000	901 300 000
Goodwill	2	2 651 139	3 092 996
Sum immaterielle eiendeler		903 951 139	904 392 996
Varige driftsmidler			
Buildings and land	3, 4	198 156 166	206 179 681
Machinery	3, 4	234 300 093	235 741 214
Ships	3, 4	5 583 411	8 555 768
Equipment and other movables	3, 4	3 056 515	3 510 259
Sum varige driftsmidler		441 096 185	453 986 922
Finansielle anleggsmidler			
Investments in shares		2 105 750	105 750
Obligasjoner		25 000	25 000
Sum finansielle anleggsmidler		2 130 750	130 750
Sum anleggsmidler		1 347 178 075	1 358 510 668
Omløpsmidler			
Varer			
Sum varer	4, 11	195 383 420	216 856 500
Fordringer			
Accounts receivables	4, 13	203 488 433	182 714 565
Other receivables		64 752 984	45 245 833
Sum fordringer		268 241 418	227 960 398
Bankinnskudd, kontanter og lignende			
Cash and bank deposits	5	85 111 088	62 016 658
Sum bankinnskudd, kontanter og lignende		85 111 088	62 016 658
Sum omløpsmidler		548 735 926	506 833 556



Konsernets balanse

Beløp i: NOK	Note	2020	2019
SUM EIENDELER		1 895 914 001	1 865 344 224
BALANSE - EGENKAPITAL OG GJELD			
Egenkapital			
Innskutt egenkapital			
Share capital	6, 7	1 256 601	1 246 601
Overkurs	6	1 253 051 474	1 253 051 474
Sum innskutt egenkapital		1 254 308 075	1 254 298 075
Opptjent egenkapital			
Other equity	6	128 850 661	147 116 434
Result brought forward (aut)			
Sum opptjent egenkapital		128 850 661	147 116 434
Sum egenkapital		1 383 158 736	1 401 414 509
Gjeld			
Langsiktig gjeld			
Utsatt skatt	8	75 950 441	83 844 630
Sum avsetninger for forpliktelser		75 950 441	83 844 630
Annen langsiktig gjeld			
Gjeld til kredittinstitusjoner	3, 4	199 244 388	208 838 243
Other long term liabilities	4		
Sum annen langsiktig gjeld		199 244 388	208 838 243
Sum langsiktig gjeld		275 194 829	292 682 873
Kortsiktig gjeld			
Sertifikatlån		21 307 732	
Leverandørgjeld	13	69 575 469	47 233 091
Tax payable	8		5 945 555
Public duties payable		19 108 081	5 249 544
Utbytte	6, 13		36 663 601
Other short term liabilities	13	127 569 155	76 155 051
Sum kortsiktig gjeld		237 560 436	171 246 842



Konsernets balanse

Beløp i: NOK	Note	2020	2019
Sum gjeld		512 755 265	463 929 715
SUM EGENKAPITAL OG GJELD		1 895 914 001	1 865 344 224



Brønnøysundregistrene

ÅRSREGNSKAP FOR REGNSKAPSÅRET 2020 - GENERELL INFORMASJON

Journalnummer: 2021 652501

Enheten

Organisasjonsnummer: 917 365 202
Organisasjonsform: Aksjeselskap
Foretaksnavn: HIYR AS
Forretningsadresse: Kipervikgata 13
6003 ÅLESUND

Regnskapsår

Årsregnskapets periode: 01.01.2020 - 31.12.2020

Konsern

Morselskap i konsern: Ja
Konsernregnskap lagt ved: Ja

Regnskapsregler

Regler for små foretak benyttet: Ja
Benyttet ved utarbeidelsen av
årsregnskapet til selskapet: Regnskapslovens alminnelige regler
Benyttet ved utarbeidelsen av
årsregnskapet til konsernet: Regnskapslovens alminnelige regler

Årsregnskapet fastsatt av kompetent organ

Bekreftet av representant for selskapet: Ola Holen
Dato for fastsettelse av årsregnskapet: 23.06.2021

Grunnlag for avgivelse

År 2020: Årsregnskap er elektronisk innlevert.
År 2019: Tall er hentet fra elektronisk innlevert årsregnskap fra 2020.

Det er ikke krav til at årsregnskapet m.v. som sendes til Regnskapsregisteret er undertegnet. Kontrollen på at dette er utført ligger hos revisor/enhetens øverste organ. Sikkerheten ivaretas ved at innsender har rolle/rettighet for innsending av årsregnskapet via Altinn, og ved at det bekreftes at årsregnskapet er fastsatt av kompetent organ.

Brønnøysundregistrene, 31.08.2021



Organisasjonsnr: 917 365 202
HIYR AS

RESULTATREGNSKAP

Beløp i: NOK	Note	2020	2019
RESULTATREGNSKAP			
Kostnader			
Lønnskostnad	6		
Annen driftskostnad	6	261 041	384 060
Sum kostnader		261 041	384 060
Driftsresultat		-261 041	-384 060
Finansinntekter og finanskostnader			
Inntekt på investering i annet foretak i samme konsern			37 000 000
Annen renteinntekt	8		102
Annen finansinntekt		149 820	2 116 717
Sum finansinntekter		149 828	39 116 819
Annen rentekostnad			4
Sum finanskostnader			4
Netto finans		149 828	39 116 815
Ordinært resultat før skattekostnad		-111 213	38 732 755
Skattekostnad på ordinært resultat	5		381 206
Ordinært resultat etter skattekostnad		-111 213	38 351 549
Årsresultat		-111 213	38 351 549
Årsresultat etter minoritetsinteresser		-111 213	38 351 549
Totalresultat		-111 213	38 351 549
Overføringer og disponeringer			
Ordinært utbytte	4		36 663 601
Avsatt til annen egenkapital	4		1 687 948
Overført fra annen egenkapital		-111 213	
Sum overføringer og disponeringer		-111 213	38 351 549



Organisasjonsnr: 917 365 202
HIYR AS

BALANSE

Beløp i: NOK **Note** **2020** **2019**

BALANSE - EIENDELER

Anleggsmidler

Immaterielle eiendeler

Utsatt skattefordel 5

Finansielle anleggsmidler

Investering i datterselskap 2 1 310 299 876 1 310 299 876

Sum finansielle anleggsmidler 1 310 299 876 1 310 299 876

Sum anleggsmidler 1 310 299 876 1 310 299 876

Omløpsmidler

Varer

Fordringer

Kundefordringer 8

Andre kortsiktige fordringer 8 2 266 355 39 116 717

Sum fordringer 2 266 355 39 116 717

Bankinnskudd, kontanter og lignende

Bankinnskudd, kontanter o. l. 203 642 65 334

Sum bankinnskudd, kontanter og lignende 203 642 65 334

Sum omløpsmidler 2 469 997 39 182 051

SUM EIENDELER 1 312 769 874 1 349 481 927

BALANSE - EGENKAPITAL OG GJELD

Egenkapital

Innskutt egenkapital

Aksjekapital 3, 4 1 256 601 1 246 601

Overkurs 3, 4 1 253 051 474 1 253 051 474

Sum innskutt egenkapital 1 254 308 075 1 254 298 075

Opptjent egenkapital

Annen egenkapital 57 806 177 57 927 390

Sum opptjent egenkapital 57 806 177 57 927 390

Sum egenkapital 4 1 312 114 252 1 312 225 465

Gjeld



Langsiktig gjeld			
Utsatt skatt	5		
Annen langsiktig gjeld			
Sum langsiktig gjeld		0	0
Kortsiktig gjeld			
Betalbar skatt	5		
Utbytte	4, 8		36 663 601
Annen kortsiktig gjeld	8	655 622	592 861
Sum kortsiktig gjeld		655 622	37 256 462
Sum gjeld		655 622	37 256 462
SUM EGENKAPITAL OG GJELD		1 312 769 874	1 349 481 927



Organisasjonsnr: 917 365 202
HIYR AS

KONSERNRESULTATREGNSKAP

Beløp i: NOK	Note	2020	2019
RESULTATREGNSKAP			
Inntekter			
Revenue	9, 12	548 066 015	556 646 343
Other operating income	9	5 900 512	74 103 071
Sum inntekter		553 966 527	630 749 414
Kostnader			
Endring i beholdning av varer under tilvirkning og ferdig tilvirkede varer	11	18 180 000	-1 915 000
Raw materials and consumables used		324 765 229	282 528 243
Payroll expenses	10	66 422 965	62 235 541
Depreciation and amortisation expense	2, 3	51 853 514	43 848 415
Other operating expenses	3, 10, 12	107 553 290	104 737 262
Sum kostnader		568 774 999	491 434 461
Driftsresultat		-14 808 472	139 314 953
Finansinntekter og finanskostnader			
Annen renteinntekt		310 493	728 311
Other financial income	14	857 865	491 138
Sum finansinntekter		1 168 359	1 219 449
Rentekostnad til foretak i samme konsern		-170 000	-67 000
Annen rentekostnad		9 761 311	11 840 325
Other financial expenses	14	628 300	1 653 645
Sum finanskostnader		10 219 611	13 426 970
Netto finans		-9 051 252	-12 207 521
Ordinært resultat før skattekostnad			
Tax on ordinary result	8	-5 603 950	26 245 658
Ordinært resultat etter skattekostnad		-18 255 774	100 861 774
Årsresultat		-18 255 774	100 861 774
Årsresultat etter minoritetsinteresser		-18 255 774	100 861 774
Totalresultat		-18 255 774	100 861 774
Overføringer og disponeringer			



Ordinært utbytte	6		36 663 601
To other equity	6		64 198 173
From other equity	6	-18 255 774	
Sum overføringer og disponeringer		-18 255 774	100 861 774



Organisasjonsnr: 917 365 202
HIYR AS

KONSERNBALANSE

Beløp i: NOK	Note	2020	2019
BALANSE - EIENDELER			
Anleggsmidler			
Immaterielle eiendeler			
Concessions, patents, licences, trademarks, and similar rights	2, 4	901 300 000	901 300 000
Goodwill	2	2 651 139	3 092 996
Sum immaterielle eiendeler		903 951 139	904 392 996
Varige driftsmidler			
Buildings and land	3, 4	198 156 166	206 179 681
Machinery	3, 4	234 300 093	235 741 214
Ships	3, 4	5 583 411	8 555 768
Equipment and other movables	3, 4	3 056 515	3 510 259
Sum varige driftsmidler		441 096 185	453 986 922
Finansielle anleggsmidler			
Investments in shares		2 105 750	105 750
Obligasjoner		25 000	25 000
Sum finansielle anleggsmidler		2 130 750	130 750
Sum anleggsmidler		1 347 178 075	1 358 510 668
Omløpsmidler			
Varer			
Sum varer	4, 11	195 383 420	216 856 500
Fordringer			
Accounts receivables	4, 13	203 488 433	182 714 565
Other receivables		64 752 984	45 245 833
Sum fordringer		268 241 418	227 960 398
Bankinnskudd, kontanter og lignende			
Cash and bank deposits	5	85 111 088	62 016 658
Sum bankinnskudd, kontanter og lignende		85 111 088	62 016 658
Sum omløpsmidler		548 735 926	506 833 556
SUM EIENDELER		1 895 914 001	1 865 344 224

BALANSE - EGENKAPITAL OG GJELD

Egenkapital



Innskutt egenkapital			
Share capital	6, 7	1 256 601	1 246 601
Overkurs	6	1 253 051 474	1 253 051 474
Sum innskutt egenkapital		1 254 308 075	1 254 298 075
Opptjent egenkapital			
Other equity	6	128 850 661	147 116 434
Result brought forward (aut)			
Sum opptjent egenkapital		128 850 661	147 116 434
Sum egenkapital		1 383 158 736	1 401 414 509
Gjeld			
Langsiktig gjeld			
Utsatt skatt	8	75 950 441	83 844 630
Sum avsetninger for forpliktelseser		75 950 441	83 844 630
Annen langsiktig gjeld			
Gjeld til kredittinstitusjoner	3, 4	199 244 388	208 838 243
Other long term liabilities	4		
Sum annen langsiktig gjeld		199 244 388	208 838 243
Sum langsiktig gjeld		275 194 829	292 682 873
Kortsiktig gjeld			
Sertifikatlån		21 307 732	
Leverandørgjeld	13	69 575 469	47 233 091
Tax payable	8		5 945 555
Public duties payable		19 108 081	5 249 544
Utbytte	6, 13		36 663 601
Other short term liabilities	13	127 569 155	76 155 051
Sum kortsiktig gjeld		237 560 436	171 246 842
Sum gjeld		512 755 265	463 929 715
SUM EGENKAPITAL OG GJELD		1 895 914 001	1 865 344 224



Organisasjonsnr: 917 365 202
HIYR AS

NOTEOPPLYSNINGER - SELSKAP - alle poster oppgitt i hele tall

Note

Antall årsverk i regnskapsåret

Virksomheten har hatt følgende antall årsverk:
0.00



Organisasjonsnr: 917 365 202
HIYR AS

NOTEOPPLYSNINGER - KONSERN

- alle poster oppgitt i hele tall



Årsregnskap

2020

HIYR AS

Org.nr.:917 365 202



HIYR AS

Årsregnskap 2020

Resultatregnskap

	Note	2020	2019
Driftsinntekter og driftskostnader			
Annen driftskostnad	6	261 041	384 060
Sum driftskostnader		261 041	384 060
Driftsresultat		-261 041	-384 060
Finansinntekter og finanskostnader			
Inntekt på investering i annet foretak i samme konsern		0	37 000 000
Annen renteinntekt		8	102
Annen finansinntekt		149 820	2 116 717
Annen rentekostnad		0	4
Resultat av finansposter		149 828	39 116 815
Ordinært resultat før skattekostnad		-111 213	38 732 755
Skattekostnad på ordinært resultat	5	0	381 206
Årsresultat		-111 213	38 351 549
Overføringer			
Avsatt til utbytte	4	0	36 663 601
Avsatt til annen egenkapital	4	0	1 687 948
Overført fra annen egenkapital		111 213	0
Sum overføringer		-111 213	38 351 549



HIYR AS

Årsregnskap 2020

Balanse

	Note	2020	2019
Eiendeler			
Anleggsmidler			
Finansielle anleggsmidler			
Investeringer i datterselskap	2	1 310 299 876	1 310 299 876
Sum finansielle anleggsmidler		1 310 299 876	1 310 299 876
Sum anleggsmidler		1 310 299 876	1 310 299 876
Omløpsmidler			
Fordringer			
Andre kortsiktige fordringer	8	2 266 355	39 116 717
Sum fordringer		2 266 355	39 116 717
Bankinnskudd, kontanter o.l.		203 642	65 334
Sum omløpsmidler		2 469 997	39 182 051
Sum eiendeler		1 312 769 874	1 349 481 927

**HIYR AS**

Årsregnskap 2020

Balanse

	Note	2020	2019
Egenkapital og gjeld			
Egenkapital			
Innskutt egenkapital			
Aksjekapital	3, 4	1 256 601	1 246 601
Overkurs	3, 4	<u>1 253 051 474</u>	<u>1 253 051 474</u>
Sum innskutt egenkapital		1 254 308 075	1 254 298 075
Opptjent egenkapital			
Annen egenkapital		<u>57 806 177</u>	<u>57 927 390</u>
Sum opptjent egenkapital		57 806 177	57 927 390
Sum egenkapital	4	1 312 114 252	1 312 225 465
Gjeld			
Kortsiktig gjeld			
Utbytte	4, 8	0	36 663 601
Annen kortsiktig gjeld	8	<u>655 622</u>	<u>592 861</u>
Sum kortsiktig gjeld		655 622	37 256 462
Sum gjeld		655 622	37 256 462
Sum egenkapital og gjeld		1 312 769 874	1 349 481 927

Ålesund, 23.06.2021

Styret i HIYR AS

Roger Hofseth
Styreleder/daglig lederHiroshi Okada
NestlederOla Holen
StyremedlemYuji Inoue
Styremedlem



HIYR AS

Årsregnskap 2020

Kontantstrømoppstilling

	Note	2020	2019
Kontantstrømmer fra operasjonelle aktiviteter			
Resultat før skattekostnad		-111 213	34 267 245
+/- Endring i kundefordringer og leverandørgjeld		0	0
+/- Poster klassifisert som invest.-/finans. aktiviteter		0	-34 641 707
+/- Endring i andre tidsavgrensningsposter		-86 880	94 894
= Netto kontantstrøm fra operasjonelle aktiviteter		-198 093	-279 568
Kontantstrømmer fra investeringsaktiviteter			
= Netto kontantstrøm fra investeringsaktiviteter		0	0
Kontantstrømmer fra finansieringsaktiviteter			
- Tilbakebetaling av egenkapital		0	0
+ Innbetaling av utbytte		37 000 000	36 000 000
- Utbetaling av utbytte		-36 663 601	-35 828 720
+ Innbetaling av konsernbidrag		0	0
= Netto kontantstrøm fra finansieringsaktiviteter		336 399	171 280
= Netto endring i kontanter og kontantekvivalenter		138 306	-108 288
+ Beholdning av kontanter og kontantekvivalenter ved periodens begynnelse		65 334	173 620
= Beholdning av kontanter og kontantekvivalenter ved periodens slutt		203 642	65 334



HIYR AS Årsregnskap 2020

Noter

--

Note 1 Regnskapsprinsipper

Årsregnskapet består av resultatregnskap, balanse, kontantstrømoppstilling og noteopplysninger og er avlagt i samsvar med aksjelov, regnskapslov og god regnskapsskikk i Norge for øvrige foretak gjeldende pr 31.12.2020.

Årsregnskapet er basert på de grunnleggende prinsipper om historisk kost, sammenlignbarhet, fortsatt drift, kongruens og forsiktighet. Transaksjoner regnskapsføres til verdien av vederlaget på transaksjonstidspunktet. Inntekter resultatføres når de er opptjent og kostnader sammenstilles med opptjente inntekter. Regnskapsprinsippene utdypes nedenfor. Når faktiske tall ikke er tilgjengelige på tidspunkt for regnskapsavleggelsen, tilsier god regnskapsskikk at ledelsen beregner et best mulig estimat for bruk i resultatregnskap og balanse. Det kan fremkomme avvik mellom estimerte og faktiske tall.

Eiendeler/gjeld som forfaller til betaling innen ett år etter balansedagen, er klassifisert som omløpsmidler/kortsiktig gjeld. Vurdering av omløpsmidler/kortsiktig gjeld skjer til laveste/høyeste verdi av anskaffelseskost og virkelig verdi. Virkelig verdi er definert som antatt fremtidig salgspris redusert med forventede salgskostnader. Andre eiendeler er klassifisert som anleggsmidler. Vurdering av anleggsmidler skjer til anskaffelseskost. Anleggsmidler som forringes avskrives. Tilsvarende prinsipper legges normalt til grunn for gjeldsposter.

Enkelte poster er vurdert etter andre regler og redegjøres for under:

Fordringer

Fordringer er vurdert til pålydende verdi.

Inntekter

Inntekter fra salg inntektsføres ved levering av varer. Tjenester inntektsføres ved levering.

Investeringer i andre selskaper

Kostmetoden brukes som prinsipp for investeringer i andre selskaper. Kostprisen økes når midler tilføres ved kapitalutvidelse, eller når det gis konsernbidrag til datterselskap. Mottatte utdelinger resultatføres i utgangspunktet som inntekt. Utdelinger som overstiger andel av opptjent egenkapital etter kjøpet føres som reduksjon av anskaffelseskost. Utbytte/konsernbidrag fra datterselskap regnskapsføres det samme året som datterselskapet avsetter beløpet. Utbytte fra andre selskaper regnskapsføres som finansinntekt når utbyttet er vedtatt.

Skatter

Skatter kostnadsføres når de påløper, det vil si at skattekostnaden er knyttet til det regnskapsmessige resultat før skatt. Skattekostnaden består av betalbar skatt (skatt på årets skattepliktige inntekt) og endring i netto utsatt skatt. Utsatt skatt beregnes på bakgrunn av midlertidige forskjeller mellom regnskapsmessige og skattemessige verdier ved utgangen av regnskapsåret. Ved beregningen benyttes nominell skattesats. Positive og negative forskjeller vurderes mot hverandre innenfor samme tidsintervall. Utsatt skattefordel er ikke balanseført.



HIYR AS Årsregnskap 2020

Noter

--

Note 2 Aksjer i datterselskap

	Eierandel	Stemmeandel	Balanseført verdi	Egenkapital ifølge siste årsregnskap	Resultat ifølge siste årsregnskap
Selskap					
Hofseth Aqua AS	100	100	1 310 299 876	453 762 938	-17 309 548
Sum	100	100	1 310 299 876	453 762 938	-17 309 548

Note 3 Aksjekapital og aksjonærinformasjon

Aksjekapitalen i HIYR AS pr. 31.12.2020 består av følgende aksjeklasser:

	Antall	Pålydende	Balanseført
A-aksjer med stemmerett	30 000 000	0,001	20 000
B-aksjer ingen stemmerett	1 226 600 666	0,001	1 226 601
Sum	1 256 600 666		1 246 601

B-aksjer gir innehaver av slike aksjer prioritet foran alle utdelinger basert på eierskap til A-aksjer.

Eierstruktur

	Aksjeklasse	Antall aksjer	Eierandel	Stemmeandel
Alliance Seafood Inc	A	15 000 000	0,78%	50%
Hofseth International AS	A	15 000 000	0,78%	50%
Alliance Seafood Inc	B	1 226 600 666	98,45%	
Sum		1 256 600 666	100%	100%

Note 4 Egenkapital

	Aksjekapital	Overkurs	Annen egenkapital	Sum egenkapital
Pr. 01.01.2020	1 246 601	1 253 051 474	57 927 390	1 312 225 465
Fondsemissjon	10 000		-10 000	0
Årsresultat			-111 213	-111 213
Avsatt utbytte			0	0
Pr. 31.12.2020	1 256 601	1 253 051 474	57 806 177	1 312 114 252



HIYR AS Årsregnskap 2020

Noter

--

Note 5 Skatt

Årets skattekostnad	2020	2019
Resultatført skatt på ordinært resultat:		
Betalbar skatt	0	381 206
Endring i utsatt skattefordel	0	0
Skattekostnad ordinært resultat	0	381 206
Skattepliktig inntekt:		
Ordinært resultat før skatt	-111 213	38 732 755
Permanente forskjeller	-38 425	-39 116 717
Mottatt konsernbidrag	149 638	2 116 717
Anvendelse av fremførbart underskudd	0	-1 732 755
Skattepliktig inntekt	0	0
Betalbar skatt i balansen:		
Betalbar skatt på årets resultat	-32 920	-465 678
Betalbar skatt på mottatt konsernbidrag	32 920	465 678
Sum betalbar skatt i balansen	0	0

Skatteeffekten av midlertidige forskjeller og underskudd til fremføring som har gitt opphav til utsatt skatt og utsatte skattefordeler, spesifisert på typer av midlertidige forskjeller

	2020	2019	Endring
Utsatt skattefordel (22 %)	0	0	0



HIYR AS Årsregnskap 2020

Noter

--

Note 6 Lønnskostnader / Godtgjørelser mm.

Selskapet har ikke hatt ansatte i løpet av regnskapsåret.

Obligatorisk tjenstepensjon

Selskapet er ikke pliktig til å ha tjenstepensjonsordning iht lov om obligatorisk tjenstepensjon.

Revisor

Kostnadsført revisjonshonorar utgjør i 2020 kr 147 455 ekskl.mva og fordeler seg som følger:

Lovpålagt revisjon	43 500
Andre tjenester	103 955
Sum	147 455

Note 7 Nærstående parter

Som nærstående parter regnes disse:

Nærstående part	Relasjon	Eierandel 31.12.2020
Hofseth Aqua AS	Datterselskap	100%
Aspøy AS	Datterdatterselskap	100%
Hofseth International AS	Joint venture eier	
Alliance Seafood AS	Joint venture eier	

Kjøp og salg av varer og tjenester mellom nærstående parter er gjennomført til markedsvilkår.

Se note 8 for mellomværender med foretak i samme konsern og tilknyttede selskaper.

Note 8 Mellomværende med konsernselskap og tilknyttede selskap

	Kundefordringer		Andre fordringer	
	2020	2019	2020	2019
Foretak i samme konsern	0	0	2 266 355	39 116 717
Sum	0	0	2 266 355	39 116 717

	Leverandørgjeld		Annen kortsiktig gjeld	
	2020	2019	2020	2019
Foretak i samme konsern	0	0	655 622	592 861
Felles kontrollert virksomhet	0	0	0	0
Sum	0	0	655 622	592 861



KPMG AS
Langelandsveien 1
6010 Ålesund

Telephone +47 45 40 40 63
Fax +47 70 10 31 30
Internet www.kpmg.no
Enterprise 935 174 627 MVA

Til generalforsamlingen i HIYR AS

Uavhengig revisors beretning

Uttalelse om revisjonen av årsregnskapet

Konklusjon

Vi har revidert HIYR AS' årsregnskap som viser et underskudd i selskapsregnskapet på kr 111 213 og et underskudd i konsernregnskapet på kr 18 255 774. Årsregnskapet består av:

- selskapsregnskapet, som består av balanse per 31. desember 2020, resultatregnskap og kontantstrømpoppstilling for regnskapsåret avsluttet per denne datoen og noter til årsregnskapet, herunder et sammendrag av viktige regnskapsprinsipper, og
- konsernregnskapet, som består av balanse per 31. desember 2020, resultatregnskap og kontantstrømpoppstilling for regnskapsåret avsluttet per denne datoen og noter til årsregnskapet, herunder et sammendrag av viktige regnskapsprinsipper.

Etter vår mening:

- er årsregnskapet avgitt i samsvar med lov og forskrifter
- gir det medfølgende selskapsregnskapet et rettviseende bilde av den finansielle stillingen til HIYR AS per 31. desember 2020 og av selskapets resultater og kontantstrømmer for regnskapsåret som ble avsluttet per denne datoen i samsvar med regnskapslovens regler og god regnskapsskikk i Norge.
- gir det medfølgende konsernregnskapet et rettviseende bilde av den finansielle stillingen til konsernet HIYR AS per 31. desember 2020 og av konsernets resultater og kontantstrømmer for regnskapsåret som ble avsluttet per denne datoen i samsvar med regnskapslovens regler og god regnskapsskikk i Norge.

Grunnlag for konklusjonen

Vi har gjennomført revisjonen i samsvar med lov, forskrift og god revisjonsskikk i Norge, herunder de internasjonale revisjonsstandardene International Standards on Auditing (ISA-ene). Våre oppgaver og plikter i henhold til disse standardene er beskrevet i Revisors oppgaver og plikter ved revisjon av årsregnskapet. Vi er uavhengige av selskapet og konsernet slik det kreves i lov og forskrift, og har overholdt våre øvrige etiske forpliktelser i samsvar med disse kravene. Etter vår oppfatning er innhentet revisjonsbevis tilstrekkelig og hensiktsmessig som grunnlag for vår konklusjon.

Øvrig informasjon

Ledelsen er ansvarlig for øvrig informasjon. Øvrig informasjon omfatter informasjon i årsrapporten bortsett fra årsregnskapet og den tilhørende revisjonsberetningen.

Vår uttalelse om revisjonen av årsregnskapet dekker ikke øvrig informasjon, og vi attesterer ikke den øvrige informasjonen.

KPMG AS is a Norwegian limited liability company and member firm of the KPMG network of independent member firms affiliated with KPMG International Cooperative ("KPMG International"), a Swiss entity

Statautoriserede revisorer - medlemmer av Den norske Revisorforening

Offices in

Oslo	Elverum	Mol i Rana	Stord
Alta	Finnnes	Molde	Strøme
Arendal	Hamar	Sken	Tromsø
Bergen	Haugesund	Sandefjord	Trondheim
Bodø	Knarvik	Sandnessjøen	Tynset
Drammen	Kristiansand	Stavanger	Ålesund



I forbindelse med revisjonen av årsregnskapet er det vår oppgave å lese øvrig informasjon med det formål å vurdere hvorvidt det foreligger vesentlig inkonsistens mellom øvrig informasjon og årsregnskapet, kunnskap vi har opparbeidet oss under revisjonen, eller hvorvidt den tilsynelatende inneholder vesentlig feilinformasjon.

Dersom vi konkluderer med at den øvrige informasjonen inneholder vesentlig feilinformasjon er vi pålagt å rapportere det. Vi har ingenting å rapportere i så henseende.

Styrets og daglig leders ansvar for årsregnskapet

Styret og daglig leder (ledelsen) er ansvarlig for å utarbeide årsregnskapet i samsvar med lov og forskrifter, herunder for at det gir et rettviseende bilde i samsvar med regnskapslovens regler og god regnskapsskikk i Norge. Ledelsen er også ansvarlig for slik intern kontroll som den finner nødvendig for å kunne utarbeide et årsregnskap som ikke inneholder vesentlig feilinformasjon, verken som følge av misligheter eller utilsiktede feil.

Ved utarbeidelsen av årsregnskapet er ledelsen ansvarlig for å ta standpunkt til selskapets og konsernets evne til fortsatt drift, og på tilbørlig måte å opplyse om forhold av betydning for fortsatt drift. Forutsetningen om fortsatt drift skal legges til grunn for årsregnskapet så lenge det ikke er sannsynlig at virksomheten vil bli avvirket.

Revisors oppgaver og plikter ved revisjonen av årsregnskapet

Vårt mål med revisjonen er å oppnå betryggende sikkerhet for at årsregnskapet som helhet ikke inneholder vesentlig feilinformasjon, verken som følge av misligheter eller utilsiktede feil, og å avgi en revisjonsberetning som inneholder vår konklusjon. Betryggende sikkerhet er en høy grad av sikkerhet, men ingen garanti for at en revisjon utført i samsvar med lov, forskrift og god revisjonsskikk i Norge, herunder ISA-ene, alltid vil avdekke vesentlig feilinformasjon som eksisterer. Feilinformasjon kan oppstå som følge av misligheter eller utilsiktede feil. Feilinformasjon blir vurdert som vesentlig dersom den enkeltvis eller samlet med rimelighet kan forventes å påvirke økonomiske beslutninger som brukerne foretar basert på årsregnskapet.

Som del av en revisjon i samsvar med lov, forskrift og god revisjonsskikk i Norge, herunder ISA-ene, utøver vi profesjonelt skjønn og utviser profesjonell skepsis gjennom hele revisjonen. I tillegg:

- identifiserer og anslår vi risikoen for vesentlig feilinformasjon i regnskapet, enten det skyldes misligheter eller utilsiktede feil. Vi utformer og gjennomfører revisjonshandlinger for å håndtere slike risikoer, og innhenter revisjonsbevis som er tilstrekkelig og hensiktsmessig som grunnlag for vår konklusjon. Risikoen for at vesentlig feilinformasjon som følge av misligheter ikke blir avdekket, er høyere enn for feilinformasjon som skyldes utilsiktede feil, siden misligheter kan innebære samarbeid, forfalskning, bevisste utelatelser, uriktige fremstillinger eller overstyring av internkontroll.
- opparbeider vi oss en forståelse av den interne kontroll som er relevant for revisjonen, for å utforme revisjonshandlinger som er hensiktsmessige etter omstendighetene, men ikke for å gi uttrykk for en mening om effektiviteten av selskapets og konsernets interne kontroll.
- evaluerer vi om de anvendte regnskapsprinsippene er hensiktsmessige og om regnskapsestimaterne og tilhørende noteopplysninger utarbeidet av ledelsen er rimelige.
- konkluderer vi på hensiktsmessigheten av ledelsens bruk av fortsatt drift-forutsetningen ved avleggelsen av regnskapet, basert på innhentede revisjonsbevis, og hvorvidt det foreligger vesentlig usikkerhet knyttet til hendelser eller forhold som kan skape tvil av betydning om selskapets og konsernets evne til fortsatt drift. Dersom vi konkluderer med at det eksisterer vesentlig usikkerhet, kreves det at vi i revisjonsberetningen henleder oppmerksomheten på tilleggsopplysningene i regnskapet, eller, dersom slike tilleggsopplysninger ikke er tilstrekkelige, at vi modifiserer vår konklusjon om årsregnskapet og årsberetningen. Våre konklusjoner er basert på revisjonsbevis innhentet inntil datoen for revisjonsberetningen. Etterfølgende hendelser eller forhold kan imidlertid medføre at selskapet og konsernet ikke fortsetter driften.



- evaluerer vi den samlede presentasjonen, strukturen og innholdet, inkludert tilleggsopplysningene, og hvorvidt årsregnskapet representerer de underliggende transaksjonene og hendelsene på en måte som gir et rettviseende bilde.
- innhenter vi tilstrekkelig og hensiktsmessig revisjonsbevis vedrørende den finansielle informasjonen til enhetene eller forretningsområdene i konsernet for å kunne gi uttrykk for en mening om det konsoliderte regnskapet. Vi er ansvarlige for å lede, følge opp og gjennomføre konsernrevisjonen. Vi alene er ansvarlige for vår revisjonskonklusjon.

Vi kommuniserer med styret blant annet om det planlagte omfanget av revisjonen og til hvilken tid revisjonsarbeidet skal utføres. Vi utveksler også informasjon om forhold av betydning som vi har avdekket i løpet av revisjonen, herunder om eventuelle svakheter av betydning i den interne kontrollen.

Uttalelse om andre lovmessige krav

Konklusjon om årsberetningen

Basert på vår revisjon av årsregnskapet som beskrevet ovenfor, mener vi at opplysningene i årsberetningen om årsregnskapet, forutsetningen om fortsatt drift og forslaget til resultatdisponering er konsistente med årsregnskapet og i samsvar med lov og forskrifter.

Konklusjon om registrering og dokumentasjon

Basert på vår revisjon av årsregnskapet som beskrevet ovenfor, og kontrollhandlinger vi har funnet nødvendig i henhold til internasjonal standard for attestasjonsoppdrag (ISAE) 3000 «Attestasjonsoppdrag som ikke er revisjon eller forenklet revisorkontroll av historisk finansiell informasjon», mener vi at ledelsen har oppfylt sin plikt til å sørge for ordentlig og oversiktlig registrering og dokumentasjon av selskapets regnskapsopplysninger i samsvar med lov og god bokføringskikk i Norge.

Ålesund, 23. juni 2021
KPMG AS

Vegård Andorsen
Statsautorisert revisor



HIYR AS
Konsernregnskap 2020



HIYR AS konsernet

Styrets beretning for 2020

Selskapets virksomhet

HIYR AS ("HIYR") er holdingselskapet i HIYR konsernet og ble etablert i 2016. HIYR konsernet omfatter HIYR og dets heleide datterselskap, Hofseth Aqua AS («Hofseth Aqua») som ble kjøpt i juli 2016. HIYR konsernet omfatter også Aspøy AS, et heleid datterselskap av Hofseth Aqua. Foruten eierskapet i Hofseth Aqua, har HIYR ingen annen materiell virksomhet.

Hofseth Aqua er en ledende produsent av regnbueørret og økologisk laks, med hovedkontor i Ålesund. Selskapet har seks oppdrettslokaliteter i Storfjorden i Fjord og Stranda kommune, smoltanlegg i Tafjord og slakteri i Ålesund.

Selskapet har 7,17 lisenser. I tillegg ble 4 FoU lisenser tatt inn og driftet i samarbeid med Ewos Innovation AS fra og med Q4. Q4 har således blitt benyttet til å øke den totale biomassen ved selskapets lokaliteter.

HIYR er eid i fellesskap av Hofseth International AS og Yokohama Reito Co., Ltd. med 50% hver.

Redegjørelse for årsregnskapet 2020

HIYR konsernet hadde i 2020 et negativt årsresultat på kr. 18 255 774. Årsresultatet for morselskapet HIYR var negativt med kr. 111 213.

Per 31. desember 2020 hadde HIYR konsernet en total bokført egenkapital på kr. 1 383 158 736. Total bokført egenkapital i morselskapet HIYR var kr. 1 312 114 252.

Konsernets kontantstrøm fra operasjonelle aktiviteter var positiv med kr 35 308 572. Konsernets kontantstrøm fra investeringsaktiviteter var negativ med kr. 40 520 921. Kontantstrøm fra finansieringsaktiviteter var positiv med kr. 28 306 777. Konsernets totale kontantstrøm var positiv med kr. 23 094 428 og konsernet hadde per 31. desember 2019 en kontantbeholdning på kr. 85 111 088.

Forutsetningen om fortsatt drift er lagt til grunn ved avleggelsen av årsregnskapet og styret bekrefter at forutsetningen er til stede. Konsernet har en god økonomisk og finansiell stilling.

Styret mener at informasjonen i årsregnskapet gir et rettviseende bilde av konsernets eiendeler og gjeld, finansielle stilling og resultat.

Fortsatt drift

Årsregnskapet er utarbeidet under forutsetning om fortsatt drift. Styret bekrefter at forutsetningen om fortsatt drift er til stede.



Ansatte, arbeidsmiljø og likestilling

Arbeidsmiljøet i Selskapet er godt, og vurderer løpende behovet for iverksettelse av tiltak for forbedringer. Selskapet har et implementert og aktivt HMS system og et velfungerende helse-, miljø-, og sikkerhetsutvalg hvor saker de ansatte kommer med blir tatt opp.

Ved utgangen av 2020 hadde konsernet 103 årsverk under fast ansettelse hvorav 87 menn og 16 kvinner. Sykefraværet var 6,7%. I tillegg hadde konsernet 13 innleide årsverk. Det ble ikke rapportert om personskader i løpet av året.

Konsernet har et helse-, miljø-, og sikkerhetsutvalg hvor saker de ansatte kommer med blir tatt opp.

Styret mener arbeidsmiljøet i konsernet er godt, men vurderer løpende behovet for iverksettelse av tiltak for forbedringer.

Konsernet har en ansettelses- og lønnspolitikk som ikke diskriminerer mellom kjønn, etnisitet, religion og legning.

Ytre miljø

Konsernet har et sterkt søkelys på å redusere de miljømessige ringvirkningene fra virksomheten, herunder minimere bruken av kjemikalier og andre stoffer som kan føre til miljøskade. All bruk av kjemikalier og andre stoffer er innenfor de krav som myndighetene stiller. Konsernet har videre etablert gode rutiner for blant annet å forhindre rømming, forebygge sykdom, sikre opptak av død fisk og sikre god fiskevelferd.

Selskapet hadde ved utgangen av 2020 sertifisert alle sine lokaliteter innen standardene ASC, GlobalGAP og Debio. ASC og GlobalGAP er et uavhengig sertifiseringer for ansvarlig og bærekraftig havbruk. Debio er sertifisering for oppdrett av økologisk laks.

Forskning og utvikling – FoU

Konsernet har gjennom 2020 hatt tre skattefunnprosjekt gående, to prosjekt innen matfisk og ett ved Slakteriet. I tillegg, som nevnt over, inngikk vi i Q4 et samarbeid med Ewos Innovation AS om forskning og videreutvikling av fiskefôr for en mer robust ørret.

Nærmere om årets drift

Slaktevolumet for 2020 var på linje med budsjettert volum ved inngangen til året og Selskapet har hatt en god drift gjennom året.

Selskapet har de siste årene brukt betydelige ressurser på å investere i beredskapskapasitet for bekjempelse av problemene knyttet til lakselus. Styret er således svært fornøyd med å se



at dette arbeidet har gitt gode resultater og Selskapet har på tross av relativt høyt lusepress gjennom deler av året hatt god kontroll på lusesituasjonen ved sine oppdrettslokaliteter.

Selskapet søker kontinuerlig etter nye måter å forbedre driften på og har flere prosjekter gående av forskningsrettet karakter, hovedsakelig prosjekter innenfor bedret biologi i sjø og videreforedling av både fisk og avskjær.

Selskapet har forbedret en endret lokalitetsstruktur i Storfjorden, herunder tilrettelegging av strøm og fiber fra land til alle sjølokaliteter. Leveranser av utstyr og sentralføring til ny lokalitet Urdaneset ble satt i ordre i 2020 og levert i Q1 2021. Arbeidet med omstrukturering av lokaliteter vil fortsette gjennom 2021 og frem til slutten av første halvår 2022.

Markedet for år 2020 var preget av den globale korona situasjonen. Dette medførte redusert etterspørsel i spesielt «food service» segmentet og lavere salgspriser. Dette kombinert med sterk innsats på smittevern bidro til et negativt resultat for selskapet i år 2020.

Utsikter for 2021

Prisutsiktene for laks og ørret for år 2021 mener styret er gode. Nå som flere og flere blir vaksinert og samfunnet begynner å gå tilbake til normalen vil etterspørselen etter laks og ørret ta seg opp. I tillegg har Selskapet full fleksibilitet mellom fersk og frys produksjon.

Når det kommer til slaktevolum forventer Selskapet å slakte omtrent samme volum i 2021 som for 2020.

Markeds-, kreditt- og finansiell risiko

Markedsrisiko

Konsernet selger sine produkter på det globale markedet. Således er konsernet påvirket av den generelle markedsutviklingen for sine produkter. Konsernet er også utsatt for endringer i valutakurser, men søker å begrense denne risikoen, hovedsakelig gjennom å selge sine produkter i norske kroner men også via andre sikringsinstrumenter konsernet har tilgjengelig.

Kredittrisiko

Kredittrisikoen til konsernets motparter er vurdert som lav. Våre kunder er i hovedsak respekterte selskaper med en sunn finansiell stilling. Konsernet har også forsikret sine fordringer under Hofseth International sin kredittforsikring.

Finansiell risiko

HIYR har ingen rentebærende gjeld. Hofseth Aqua har en trekkfasilitet som sammen med eksisterende kontanter sørger for en god tilgang på likviditet. Både Hofseth Aqua og konsernet som helhet har også en solid balanse.



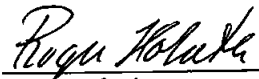
Årets overskudd og resultatdisponeringer


Styret foreslår følgende disponering av årets resultat for konsernet på minus kr. 18 255 774:


Fra annen egenkapital	NOK	18 255 774
Sum disponert	NOK	18 255 774

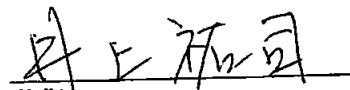
Ålesund, 23. juni 2021

Styret i HIYR AS


Roger Hofseth
Styreformann


Hiroshi Okada
Nestleder


Ola Holen
Styremedlem


Yuji Inoue
Styremedlem



HIYR AS

Konsernregnskap

Resultatregnskap

	Note	2020	2019
Driftsinntekter og driftskostnader			
Salgsinntekt	9, 12	548 066 015	556 646 343
Annen driftsinntekt	9	5 900 512	74 103 071
Sum driftsinntekter		553 966 527	630 749 414
Varekostnad		324 765 229	282 528 243
End. beh. varer u.tilv. og ferdigvarer	11	18 180 000	-1 915 000
Lønnskostnad	10	66 422 965	62 235 541
Avskrivning av driftsmidler og immaterielle eiendeler	2, 3	51 853 514	43 848 415
Annen driftskostnad	3, 10, 12	107 553 290	104 737 262
Sum driftskostnader		568 774 999	491 434 461
Driftsresultat		-14 808 472	139 314 953
Finansinntekter og finanskostnader			
Annen renteinntekt		310 493	728 311
Annen finansinntekt	14	857 865	491 138
Rentekostnad til foretak i samme konsern		-170 000	-67 000
Annen rentekostnad		9 761 311	11 840 325
Annen finanskostnad	14	628 300	1 653 645
Resultat av finansposter		-9 051 252	-12 207 521
Ordinært resultat før skattekostnad		-23 859 724	127 107 432
Skattekostnad på ordinært resultat	8	-5 603 950	26 245 658
Ordinært resultat		-18 255 774	100 861 774
Årsresultat		-18 255 774	100 861 774
Overføringer			
Avsatt til utbytte	6	0	36 663 601
Avsatt til annen egenkapital	6	0	64 198 173
Overført fra annen egenkapital	6	18 255 774	0
Sum overføringer		-18 255 774	100 861 774



HIYR AS

Konsernregnskap

Balanse

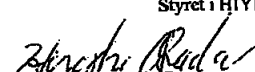
	Note	2020	2019
Eiendeler			
Immaterielle eiendeler			
Konsesjoner, patenter o.l.	2, 4	901 300 000	901 300 000
Goodwill	2	2 651 139	3 092 996
Sum immaterielle eiendeler		903 951 139	904 392 996
Varige driftsmidler			
Tomter, bygninger o.a. fast eiendom	3, 4	198 156 166	206 179 681
Maskiner og anlegg	3, 4	234 300 093	235 741 214
Skip og flytende installasjoner	3, 4	5 583 411	8 555 768
Driftsløsøre, inventar o.a. utstyr	3, 4	3 056 515	3 510 259
Sum varige driftsmidler		441 096 185	453 986 922
Finansielle anleggsmidler			
Investeringer i aksjer og andeler		2 105 750	105 750
Andre fordringer		25 000	25 000
Sum finansielle anleggsmidler		2 130 750	130 750
Sum anleggsmidler		1 347 178 075	1 358 510 668
Lager av varer og annen beholdning	4, 11	195 383 420	216 856 500
Fordringer			
Kundefordringer	4, 13	203 488 433	182 714 565
Andre kortsiktige fordringer		64 752 984	45 245 833
Sum fordringer		268 241 418	227 960 398
Bankinnskudd, kontanter o.l.	5	85 111 088	62 016 658
Sum omløpsmidler		548 735 926	506 833 556
Sum eiendeler		1 895 914 001	1 865 344 224

**HIYR AS**

Konsernregnskap

Balanse

	Note	2020	2019
Egenkapital og gjeld			
Innskutt egenkapital			
Aksjekapital	6, 7	1 256 601	1 246 601
Overkurs	6	1 253 051 474	1 253 051 474
Sum innskutt egenkapital		1 254 308 075	1 254 298 075
Opptjent egenkapital			
Annen egenkapital	6	128 850 661	147 116 434
Sum opptjent egenkapital		128 850 661	147 116 434
Sum egenkapital		1 383 158 736	1 401 414 509
Gjeld			
Avsetning for forpliktelser			
Utsatt skatt	8	75 950 441	83 844 630
Sum avsetning for forpliktelser		75 950 441	83 844 630
Annen langsiktig gjeld			
Gjeld til kredittinstitusjoner	3, 4	199 244 388	208 838 243
Sum annen langsiktig gjeld		199 244 388	208 838 243
Kortsiktig gjeld			
Sertifisatån		21 307 732	0
Leverandørgjeld	13	69 575 469	47 233 091
Betalbar skatt	8	0	5 945 555
Skyldig offentlige avgifter		19 108 081	5 249 544
Utbytte	6, 13	0	36 663 601
Annen kortsiktig gjeld	13	127 569 155	76 155 051
Sum kortsiktig gjeld		237 560 436	171 246 842
Sum gjeld		512 755 265	463 929 715
Sum egenkapital og gjeld		1 895 914 001	1 865 344 224

Alesund, 23.06.2021
Styret i HIYR AS
Røger Hofseth
Styreleder
Hiroshi Okada
Nestleder
Ola Holen
Styremedlem
Yūji Inoue
Styremedlem



HIYR AS

Konsernregnskap 2020

Kontantstrømoppstilling

	Note	2020	2019
Kontantstrømmer fra operasjonelle aktiviteter			
Resultat før skattekostnad		-23 859 724	127 107 432
- Periodens betalte skatter		-5 945 555	0
-/+ Gevinst/tap ved salg av anleggsmidler		0	-60 382 394
+ Ordinære avskrivninger		51 853 514	43 848 415
+/- Endring i varelager, kundefordringer og leverandørgjeld	14	23 041 590	-99 379 664
+/- Endring i andre tidsavgrensningsposter		-9 781 253	-2 814 982
= Netto kontantstrøm fra operasjonelle aktiviteter		35 308 572	8 378 807
Kontantstrømmer fra investeringsaktiviteter			
+ Innbetalinger ved salg av varige driftsmidler		875 000	240 000 000
- Utbetalinger ved kjøp av varige driftsmidler		-39 395 921	-48 800 718
- Utbetalinger ved kjøp av aksjer og andeler		-2 000 000	0
= Netto kontantstrøm fra investeringsaktiviteter		-40 520 921	191 199 282
Kontantstrømmer fra finansieringsaktiviteter			
+ Innbetalinger ved opptak av ny langsiktig gjeld		15 319 891	137 824 388
+ Innbetalinger ved opptak av ny kortsiktig gjeld		80 597 732	0
- Utbetalinger ved nedbetaling av langsiktig gjeld		-24 913 745	-276 173 029
- Utbetalinger ved nedbetaling av kortsiktig gjeld		-6 033 500	0
+/- Netto endring i kassekreditt		0	0
+ Innbetaling av egenkapital		0	0
- Tilbakebetaling av egenkapital		0	0
- Utbetaling av utbytte		-36 663 601	-35 828 720
= Netto kontantstrøm fra finansieringsaktiviteter		28 306 777	-174 177 361
= Netto endring i kontanter og kontantekvivalenter		23 094 428	25 400 728
+ Beholdning av kontanter og kontantekvivalenter ved periodens begynnelse		62 016 658	36 615 928
= Beholdning av kontanter og kontantekvivalenter ved periodens slutt		85 111 088	62 016 658



HIYR AS

Konsernregnskap 2020

Noter

Note 1 Regnskapsprinsipper

Årsregnskapet består av resultatregnskap, balanse, kontantstrømoppstilling og noter og er avlagt i samsvar med aksjelov, regnskapslov og god regnskapsskikk i Norge for øvrige foretak gjeldende pr. 31. desember 2017.

Bruk av estimater

Utarbeidelse av regnskaper i samsvar med regnskapsloven krever bruk av estimater. Videre krever anvendelse av selskapets regnskapsprinsipper at ledelsen må utøve skjønn. Områder som i stor grad inneholder slike skjønnsmessige vurderinger, høy kompleksitet, eller områder hvor forutsetninger og estimater er vesentlige for regnskapet, er beskrevet i note.

Konsolideringsprinsipper

HIYR konsernet består av HIYR AS som morselskap, og Hofseth Aqua AS og Aspøy AS som er 100% eide datterselskap. Interne transaksjoner er eliminert, og det er ensartede regnskapsprinsipper i konsernet. Anskaffelseskost tilordnes identifiserbare eiendeler og gjeld i datterskapet, som oppføres i konsernregnskapet til virkelig verdi på oppkjøpstidspunktet, eventuell merverdi ut over det som kan henføres til identifiserbare eiendeler og gjeld, balanseføres som goodwill.

Salgsinntekter

Inntekter fra salg av varer og tjenester vurderes til virkelig verdi av vederlaget, netto etter frafrag for merverdiavgift, returer, rabatter og andre avslag. Salg av varer resultatføres når et selskape innen konsernet har levert sine produkter til kunden og det ikke er uoppfylte forpliktelser som kan påvirke kundens aksept av leveringen. Levering er ikke foretatt før produktene er levert i henhold til leveringsbetingelser til avtalt sted og risiko for tap og ukurans er overført til kunden. Erfaringstall brukes som grunnlag for å estimere og regnskapsføre avsetninger for kvantumsrabatter og varereturer på salgstidspunktet. Avsetning til forventede garantiarbeider føres som kostnad og avsetning for forpliktelser. Tjenester inntektsføres i takt med utførelsen.

Klassifisering av balanseposter

Eiendeler bestemt til varig eie eller bruk klassifiseres som anleggsmidler. Eiendeler som er tilknyttet varekretsløpet klassifiseres som omløpsmidler. Fordringer for øvrig klassifiseres som omløpsmidler hvis de skal tilbakebetales innen ett år. For gjeld legges analoge kriterier til grunn. Første års avdrag på langsiktige fordringer og langsiktig gjeld klassifiseres likevel ikke som omløpsmidler og kortsiktig gjeld.

Anskaffelseskost

Anskaffelseskost for eiendelen omfatter kjøpesum for eiendelen, med fradrag for bonus, rabatter og lignende, og med tillegg for kjøpsutgifter (frakt, toll, offentlige avgifter som ikke refunderes og eventuelle andre kjøpsutgifter). Ved kjøp i utenlandsk valuta balanseføres eiendelen på kursen på transaksjonstidspunktet.

For varige driftsmidler og immatrielle eiendeler omfatter anskaffelseskost også direkte utgifter for å klargjøre eiendelen for bruk.

Immatrielle eiendeler

Utgifter til egne utviklingsaktiviteter kostnadsføres løpende. Utgifter til andre immaterielle eiendeler balanseføres i den grad det kan identifiseres en fremtidig økonomisk fordel knyttet til utvikling av en identifiserbar immatriell eiendel og utgifter kan måles pålitelig. I motsatt fall kostnadsføres slike utgifter løpende. Balanseført utvikling avskrives lineært over økonomisk levetid.



HIYR AS

Konsernregnskap 2020

Noter

Note 1 Regnskapsprinsipper

Varige driftsmidler

Tomt avskrives ikke. Andre varige driftsmidler balanseføres og avskrives lineært til restverdi over driftsmidlenes forventede utnyttbare levetid. Ved endring av avskrivningsplanen fordeles virkningen over gjenværende avskrivningstid. Vedlikehold av driftsmidler kostnadsføres løpende under driftskostnader. Påkostninger og forbedringer tillegges driftsmidlets kostpris og avskrives i takt med driftsmidlet. Skillet mellom vedlikehold og påkostning / forbedring regnes i forhold til driftsmidlets stand på anskaffelsestidspunktet.

Leide (leasede) driftsmidler balanseføres som driftsmidler hvis leiekontrakten ansees som fiansiell.

Varelager

Varer vurderes til det laveste av anskaffelseskost (etter FIFO prinsippet) og virkelig verdi. Råvarer vurderes til opprinnelig kostpris. Egentilvirkede ferdigvarer er vurdert til full tilvirkningskost. For ferdigvarer og varer i arbeid beregnes netto salgsverdi til salgsverdien av tilvirkede varer redusert for gjenværende tilvirkningskostnader og salgskostnader. Biomasseberegningen bygger på både kjente og ukjente faktorer. Utnyttelse av fiskefôr og dødlighet vil være faktorer som gir bransjemessig høy risiko for feilvurdering. Selskapet mener det er benyttet forsiktede estimater for å redusere denne risikoen.

Fordringer

Kundefordringer føres opp i balansen etter fradrag for avsetning til forventet tap. Avsetning til tap gjøres på grunnlag av individuell vurdering av fordringene og en tilleggsavsetning som skal dekke øvrige påregnelige tap. Vesentlige økonomiske problemer hos kunden, sannsynlighet for at kunden vil gå konkurs eller gjennomgå økonomisk restrukturering, og utsettelse og mangler ved betalinger ansees som indikatorer på at kundefordringer må avskrives.

Valuta

Fordringer og gjeld i utenlandsk valuta vurderes etter kursen ved regnskapsårets slutt. Kursgevinster og kurstap knyttet til varesalg og varekjøp i utenlandsk valuta føres som salgsinntekter og varekostnader.

Gjeld

Gjeld, med unntak for enkelte avsetninger for forpliktelser, balanseføres til nominelt beløp.

Garantiarbeider / reklamasjoner

Garantiarbeider/reklamasjoner knyttet til avsluttede salg vurderes til antatt kostnad for slikt arbeid. Estimert beregnes med utgangspunkt i historiske tall for garantiarbeider, men korrigert for forventet avvik på grunn av for eksempel endring i kvalitetssikringsrutiner og endring i produktspekter. Avsetningen føres opp under "Annen kortsiktig gjeld", og endringen i avsetningen kostnadsføres.

Pensjoner

Ved innskuddsplaner betaler selskapet innskudd til et forsikringsselskap. Selskapet har ingen ytterligere betalingsforpliktelse etter at innskuddene er betalt. Innskuddene regnskapsføres som lønnskostnad.

Skatt

Skattekostnaden i resultatregnskapet omfatter både periodens betalbare skatt og endring i utsatt skatt. Utsatt skatt beregnes på grunnlag av de midlertidige forskjeller som eksisterer mellom regnskapsmessige og skattemessige verdier, samt eventuelt ligningsmessig underskudd til fremføring ved utgangen av regnskapsåret. Skatteøkende og skattereduserende midlertidige forskjeller som reverserer eller kan reversere i samme periode er utlignet. Oppføring av utsatt skattefordel på netto skattereduserende forskjeller som ikke er utlignet og underskudd til fremføring, begrunnes med antatt fremtidig inntjening. Utsatt skatt og skattefordel som kan balanseføres oppføres netto i balansen. Utsatt skatt regnskapsføres til nominelt beløp.

Kontantstrømoppstilling

Kontantstrømoppstillingen utarbeides etter den indirekte metoden. Kontanter og kontantekvivalenter omfatter kontanter, bankinnskudd og andre kortsiktige likvide plasseringer, som umiddelbart og med uvesentlig kursrisiko kan konverteres til kjente kontantbeløp og med gjenværende løpetid mindre enn tre måneder fra anskaffelsesdato.



HIYR AS

Konsernregnskap 2020

Noter

Note 2 Immatrielle eiender og goodwill

			2020	2019
	Lisenser	Goodwill	Sum	Sum
Anskaffelseskost pr 01.01	901 300 000	4 418 564	905 718 564	905 718 564
Årets tilgang	0	0	0	0
Årets avgang	0	0	0	0
Anskaffelseskost pr 31.12	901 300 000	4 418 564	905 718 564	905 718 564
Akk. av- og nedskrivninger 01.01	0	1 325 568	1 325 568	883 712
Akk. avskrivninger avgang	0	0	0	0
Akk. av- og nedskrivninger 31.12	0	1 767 424	1 767 424	1 325 568
Bokført verdi pr 31.12	901 300 000	2 651 139	903 951 139	904 392 996

Årets avskrivninger	0	441 856	441 856	441 856
Konsernregnskap 2020				
Økonomisk levetid	Evigvarende	Inntil 10 år		
Avskrivningsplan		Lineær		

Note 3 Varige driftsmidler

	Maskiner og anlegg	Tomter og bygninger	Skip og flyt.inst.	Driftsløsøre	2020	2019
					Sum	Sum
Anskaffelseskost pr 01.01	317 527 065	214 166 996	16 491 444	4 916 763	553 102 268	701 778 604
Reklassifisering					0	0
Omklassifisering leide lokaler					0	-15 487 908
Årets tilgang	37 354 152	1 743 194		298 575	39 395 921	48 800 718
Årets avgang		-875 000			-875 000	-181 989 146
Anskaffelseskost pr 31.12	354 881 217	215 035 190	16 491 444	5 215 338	591 623 189	553 102 268
Akk. av- og nedskrivninger 01.01	81 785 851	7 987 315	7 935 676	1 406 504	99 115 346	58 025 037
Akk. avskrivninger avgang	0	0		0	0	-2 316 266
Akk. av- og nedskrivninger 31.12	120 581 124	16 879 024	10 908 033	2 158 823	150 527 004	99 115 346
Bokført verdi pr 31.12	234 300 093	198 156 166	5 583 411	3 056 515	441 096 185	453 986 922

Årets avskrivninger	38 795 273	8 891 709	2 972 357	752 319	51 411 658	43 406 559
Økonomisk levetid	5-10 år	10-25 år	20 år	4-7 år		
Avskrivningsplan	Lineær	Lineær	Lineær	Lineær		

Leasing

Leasingavtaler som har karakter av å være finansiell leasing behandles i regnskapet som kjøp og finansiering. Det er aktivert leasede driftsmidler med bokført verdi kr 105 503 513. Aktiverte leasingobjekter er avskrevet i henhold til forventet levetid. Forpliktelsen er bokført til nominell verdi av den fremtidige forpliktelsen. Pr 31.12 utgjør denne kr 73 348 425, av posten øvrig langsiktig gjeld.

Forventede fremtidige terminbetalinger (inkl. renter) knyttet til balanseførte leasingforpliktelser:

Periode	Beløp
2021	18 789 065
2022 - 2030	65 325 467

Ikke balanseførte leiekontrakter

Selskapet leier produksjonslokale for slakteri fra Cape Invest AS. Kostnadsført beløp er kr 14 482 890.



HIYR AS

Konsernregnskap 2020

Noter

Note 4 Fordringer og gjeld

Kundefordringer	2020	2019
Kundefordringer til pålydende	203 488 433	182 714 565
Avsetning til tap	0	0
Kundefordringer i balansen	203 488 433	182 714 565

56 551 531 av Kundefordringene per 31.12.2020 er til nærstående selskaper.

Gjeld som forfaller mer enn fem år etter regnskapsårets slutt	2020	2019
Samlet langsiktig gjeld	9 970 964	97 019 792

Gjeld som er sikret ved pant		
Gjeld til kredittinstitusjoner	199 244 388	208 838 243
Sum gjeld som er sikret	199 244 388	208 838 243

Balanseført verdi av eiendeler som er sikret ved pant		
Konsesjoner	901 300 000	901 300 000
Bygninger, anlegg, tomter og grunnareal	198 156 166	206 179 681
Maskiner og anlegg	234 300 093	235 741 214
Skip	5 583 411	8 555 768
Kundefordringer	203 488 433	182 714 565
Varelager	195 383 420	216 856 500
Sum verdi av eiendeler sikret ved pant	1 738 211 523	1 751 347 728

Note 5 Bankinnskudd

Bundne bankinnskudd	2020
Skattetrekksmidler	2 771 657



HIYR AS

Konsernregnskap 2020

Noter

Note 6 Egenkapital

	Aksjekapital	Overkurs	Annen egenkapital	Sum
Egenkapital pr. 1.1.2020	1 246 601	1 253 051 474	147 116 434	1 401 414 509
Årets endring i egenkapital:				
Kapitalnedsettelse				
Kapitalutvidelse				
Fondsemisjon	10 000		-10 000	0
Årsresultat			-18 255 774	-18 255 774
Avsatt utbytte				0
Egenkapital pr. 31.12.20	1 256 601	1 253 051 474	128 850 661	1 383 158 736

Note 7 aksjekapital og aksjonærinformasjon

Aksjekapital og aksjonærinformasjon:

Aksjekapitalen pr. 31.12.2020 består av følgende aksjeklasser:

	Antall	Pålydende	Balanseført
A-aksjer Med stemmerett	30 000 000	0,001	30 000
B-aksjer Ingen stemmerett	1 226 600 666	0,001	1 226 601
Sum	1 256 600 666		1 256 601

Eierstruktur:

	A-aksjer	B-aksjer	Totalt	Eierandel	Stemmeandel
Alliance Seafood Inc	15 000 000	1 226 600 666	1 241 600 666	98,81 %	50,00 %
Hofseth International AS	15 000 000	0	15 000 000	1,19 %	50,00 %
Sum			1 256 600 666	100,00 %	100,00 %

Note 8 Skatt

	2020	2019
Årets skattekostnad fremkommer slik:		
Betalbar skatt på årets resultat	2 323 159	6 792 439
Endring utsatt skatt	-7 927 109	19 453 218
Årets totale skattekostnad	-5 603 950	26 245 658
Betalbar skatt i balansen fremkommer slik:		
Betalbar skatt på årets resultat	2 290 236	5 945 555
Effekt av skattefunn	-4 378 456	0
Virkning av etablering av konsern	0	0
Sum betalbar skatt/-skatt til gode	-2 088 220	5 945 555



HIYR AS

Konsernregnskap 2020

Noter

Note 8 Skatt fortsetter

Spesifikasjon av grunnlag for utsatt skatt / utsatt skattefordel:

	2020	2019
Forskjeller som utlignes:		
Anleggsmidler	87 908 297	81 061 240
Varelager	181 775 000	205 029 172
Andre midlertidige forskjeller	72 409 920	92 403 736
Regnskapsmessig avsetning		0
Gevinst- og tapskonto	2 094 244	2 617 805
Underskudd til fremføring		
Forskjeller som ikke inngår i grunnlaget for utsatt skatt	1 041 818	0
Sum	345 229 279	381 111 953
Herav vedr anleggsmidler bokført netto *)	0	0
Sum grunnlag utsatt skatt/utsatt skattefordel	345 229 279	381 111 953
Utsatt skatt	75 950 441	83 844 630
Endring utsatt skatt i resultatregnskapet	0	0
Virkning av etablering av konsern	0	0
Utsatt skatt (+) / utsatt skattefordel (-)	75 950 441	83 844 630

Note 9 Inntekter

	2020	2019
Salgsinntekter	548 066 015	556 646 343
Andre inntekter*	5 900 512	74 103 071
Totale inntekter	553 966 527	630 749 414

Geografisk fordeling

Norge	553 966 527	630 749 414
Totalt	553 966 527	630 749 414

*andre inntekter består av gevinst ved salg av varige driftsmidler og utleie av produksjonskapasitet ved slakteri

Note 10 Lønnskostnader / Antall ansatte / Godtgjørelser mm.

Lønnskostnader mm.	2020	2019
Lønn og feriepenger	58 913 244	54 547 312
Arbeidsgiveravgift	7 107 589	7 130 338
Pensjonskostnader	1 601 733	1 513 341
Andre lønnsrelaterte ytelser	1 442 625	1 945 769
Refusjon sjømenn	-2 642 225	-2 901 220
Sum	66 422 965	62 235 541

Antall årsverk i regnskapsåret 95 87

Godtgjørelser (i kroner)	Daglig leder	Styret
Lønn	0	0
Annen godtgjørelse	0	0

Daglig leder mottar lønn fra beslektet selskap Hofseth International AS. Kostnaden belastes gjennom et årlig administrasjonshonorar presentert under annen driftskostnad. Selskapets styre er felles med morselskapet. Det betales ikke styrehonorar til noen av styremedlemmene.



HIYR AS

Konsernregnskap 2020

Noter

Note 10 Lønnskostnader / Antall ansatte / Godtgjørelser mm. fortsetter

Obligatorisk tjenestepensjon

Konsernet er pliktig til å ha tjenestepensjonsordning etter lov om obligatorisk tjenestepensjon. Konsernets pensjonsordninger tilfredstiller kravene i denne lov.

Revisor

Kostnadsført revisjonshonorar utgjør kr 981 920 ekskl. mva og fordeler seg som følger:

Lovpålagt revisjon	693 645
Andre tjenester	288 275
Sum	981 920

Note 11 Varelager

<i>Endring i beholdninger varer i arbeid og egentilvirkede ferdigvarer</i>	2020	2019
Endring beholdning varer under tilvirkning	-27 105 000	14 495 000
Endring beholdning egentilvirkede ferdigvarer	8 925 000	-12 580 000
Sum	-18 180 000	1 915 000

<i>Varebeholdninger</i>	2020	2019
Råvarer og innkjøpte halvfabrikater	3 348 420	6 641 500
Varer under tilvirkning	175 280 000	202 385 000
Lager egentilvirkede varer	16 755 000	7 830 000
Sum	195 383 420	216 856 500

Note 12 Nærstående parter

Som nærstående parter regnes disse:

Nærstående part	Relasjon	Eierandel 31.12.2020
Hofseth International AS	*	
Alliance Seafoods Inc	*	
Seafood Farmers of Norway AS	**	
Hofseth AS	**	
Hofseth Logistics AS	**	
Hofseth Aalesund AS	**	

* - Eier 50% av de stemmeberettigede aksjer i HIYR AS.

** - Datterselskap av Hofseth International AS.

Kjøp og salg av varer og tjenester mellom nærstående parter er gjennomført iht. armlengdes prinsipp.
Se note 13 for mellomværender med tilknyttede selskaper.

	2020		2020
Salg av varer til:		Kjøp av varer og tjenester fra:	
Seafood Farmers of Norway AS	128 467 467	Seafood Farmers of Norway AS	66 070
Hofseth AS	1 948 030	Hofseth Logistics AS	1 052 497
Hofseth Aalesund AS	142 483 564	Hofseth Aalesund AS	94 827
Sum	272 899 061	Hofseth International AS	7 784 048
		Sum	8 997 442



HIYR AS

Konsernregnskap 2020

Noter

Note 13 Mellomværende med nærstående selskap

	Kundefordringer	
	2020	2019
Nærstående selskap	56 551 531	121 704 335
Sum	56 551 531	121 704 335

	Andre fordringer	
	2020	2019
	0	0
Sum	0	0

	Annen korts. gjeld	
	2020	2019
Nærstående selskap	115 920 000	56 630 000
Sum	115 920 000	56 630 000

	Leverandørgjeld	
	2020	2019
	81 828	621 052
Sum	81 828	621 052

Note 14 Sammenslåtte poster

Sammenslåtte poster i kontantstrømoppstillingen:

	2020	2019
Endring i varelager	21 473 080	-5 698 140
Endring i kundefordringer	-20 773 868	-70 858 185
Endring i leverandørgjeld	22 342 378	-22 823 339
Sum	23 041 590	-99 379 664

Sammenslåtte poster i resultatregnskapet:

	2020	2019
Annen finansinntekt		
Agio	95 290	22 155
Annen finansinntekt	762 393	468 983
Sum	857 683	491 138

	2020	2019
Annen finanskostnad		
Disagio	476 187	1 380 852
Annen finanskostnad	152 113	272 793
Sum	628 300	1 653 645