



ÅRSREGNSKAPET FOR REGNSKAPSÅRET 2020 - GENERELL INFORMASJON

Enheten

Organisasjonsnummer: 997 588 649
Organisasjonsform: Aksjeselskap
Foretaksnavn: BYGGTAKST1 AS
Forretningsadresse: Hammeneveien 8
4870 FEVIK

Regnskapsår

Årsregnskapets periode: 01.01.2020 - 31.12.2020

Konsern

Morselskap i konsern: Nei

Regnskapsregler

Regler for små foretak benyttet: Ja
Benyttet ved utarbeidelsen av årsregnskapet til selskapet: Regnskapslovens alminnelige regler

Årsregnskapet fastsatt av kompetent organ

Bekreftet av representant for selskapet: Tommy Johansen
Dato for fastsettelse av årsregnskapet: 15.03.2021

Grunnlag for avgivelse

År 2020: Årsregnskapet er elektronisk innlevert
År 2019: Tall er hentet fra elektronisk innlevert årsregnskap fra 2020

Det er ikke krav til at årsregnskapet m.v. som sendes til Regnskapsregisteret er undertegnet. Kontrollen på at dette er utført ligger hos revisor/enhetens øverste organ. Sikkerheten ivaretas ved at innsender har rolle/rettighet for innsending av årsregnskapet via Altinn, og ved at det bekreftes at årsregnskapet er fastsatt av kompetent organ.

Brønnøysundregistrene, 01.05.2022



Resultatregnskap

| Beløp i: NOK | Note | 2020 | 2019 |
|---|------|----------------|-----------------|
| RESULTATREGNSKAP | | | |
| Inntekter | | | |
| Salgsinntekt | | 660 484 | 672 910 |
| Sum inntekter | | 660 484 | 672 910 |
| Kostnader | | | |
| Varekostnad | | | 600 |
| Lønnskostnad | 1 | 358 125 | 575 032 |
| Avskrivning på varige driftsmidler | 2 | 2 500 | |
| Annen driftskostnad | 1 | 147 746 | 207 486 |
| Sum kostnader | | 508 371 | 783 118 |
| Driftsresultat | | 152 113 | -110 208 |
| Finansinntekter og finanskostnader | | | |
| Annen renteinntekt | | 872 | 673 |
| Sum finansinntekter | | 872 | 673 |
| Annen rentekostnad | | 108 | 685 |
| Sum finanskostnader | | 108 | 685 |
| Netto finans | | 764 | -12 |
| Ordinært resultat før skattekostnad | | 152 877 | -110 220 |
| Skattekostnad på ordinært resultat | 3 | 10 907 | |
| Ordinært resultat etter skattekostnad | | 141 970 | -110 220 |
| Årsresultat | | 141 970 | -110 220 |
| Årsresultat etter minoritetsinteresser | | 141 970 | -110 220 |
| Overføringer og disponeringer | | | |
| Udekket tap | 6 | 80 936 | -80 936 |
| Overføringer annen egenkapital | 6 | 61 034 | -29 284 |
| Sum overføringer og disponeringer | | 141 970 | -110 220 |



Balanse

| Beløp i: NOK | Note | 2020 | 2019 |
|--|------|----------------|----------------|
| BALANSE - EIENDELER | | | |
| Anleggsmidler | | | |
| Immaterielle eiendeler | | | |
| Varige driftsmidler | | | |
| Driftsløsøre, inventar, verktøy, kontorm. | 2 | 40 500 | |
| Sum varige driftsmidler | | 40 500 | |
| Sum anleggsmidler | | 40 500 | 0 |
| Omløpsmidler | | | |
| Varer | | | |
| Fordringer | | | |
| Kundefordringer | 4 | 9 100 | 1 460 |
| Andre fordringer | | | 1 785 |
| Sum fordringer | | 9 100 | 3 245 |
| Bankinnskudd, kontanter og lignende | | | |
| Bankinnskudd, kontanter o.l. | 5 | 411 096 | 139 536 |
| Sum bankinnskudd, kontanter og lignende | | 411 096 | 139 536 |
| Sum omløpsmidler | | 420 196 | 142 780 |
| SUM EIENDELER | | 460 696 | 142 780 |
| BALANSE - EGENKAPITAL OG GJELD | | | |
| Egenkapital | | | |
| Innskutt egenkapital | | | |
| Aksjekapital | 6 | 100 000 | 100 000 |
| Sum innskutt egenkapital | | 100 000 | 100 000 |
| Opptjent egenkapital | | | |
| Annen egenkapital | 6 | 61 034 | |



Balanse

| Beløp i: NOK | Note | 2020 | 2019 |
|---------------------------------|-------------|----------------|----------------|
| Udekket tap | 6 | | 80 936 |
| Sum opptjent egenkapital | | 61 034 | -80 936 |
| Sum egenkapital | | 161 034 | 19 064 |
| Sum langsiktig gjeld | | 0 | 0 |
| Kortsiktig gjeld | | | |
| Leverandørgjeld | | 7 152 | 15 183 |
| Betalbar skatt | 3 | 10 907 | |
| Skyldig offentlige avgifter | | 157 434 | 36 369 |
| Annen kortsiktig gjeld | | 124 169 | 72 164 |
| Sum kortsiktig gjeld | | 299 662 | 123 717 |
| Sum gjeld | | 299 662 | 123 717 |
| SUM EGENKAPITAL OG GJELD | | 460 696 | 142 780 |



Brønnøysundregistrene

ÅRSREGNSKAP FOR REGNSKAPSÅRET 2020 - GENERELL INFORMASJON

Journalnummer: 2021 154521

Enheten

Organisasjonsnummer: 997 588 649
Organisasjonsform: Aksjeselskap
Foretaksnavn: BYGGTAKST1 AS
Forretningsadresse: Hammeneveien 8
4870 FEVIK

Regnskapsår

Årsregnskapets periode: 01.01.2020 - 31.12.2020

Konsern

Morselskap i konsern: Nei

Regnskapsregler

Regler for små foretak benyttet: Ja
Benyttet ved utarbeidelsen av
årsregnskapet til selskapet: Regnskapslovens alminnelige regler

Årsregnskapet fastsatt av kompetent organ

Bekreftet av representant for selskapet: Tommy Johansen
Dato for fastsettelse av årsregnskapet: 15.03.2021

Revisjon

Selskapet har besluttet at årsregnskapet
ikke skal revideres: Ja
Årsregnskapet er utarbeidet av ekstern
autorisert regnskapsfører: Ja
Ekstern autorisert regnskapsfører har i
løpet av regnskapsåret bistått ved den
løpende regnskapsføringen eller utført
andre tjenester for selskapet enn å
utarbeide årsregnskapet: Ja

Grunnlag for avgivelse

År 2020: Årsregnskap er elektronisk innlevert.
År 2019: Tall er hentet fra elektronisk innlevert årsregnskap fra 2020.

Det er ikke krav til at årsregnskapet m.v. som sendes til Regnskapsregisteret er undertegnet. Kontrollen på at dette er utført ligger hos revisor/enhetens øverste organ. Sikkerheten ivaretas ved at innsender har rolle/rettighet for innsending av årsregnskapet via Altinn, og ved at det bekreftes at årsregnskapet er fastsatt av kompetent organ.

Brønnøysundregistrene, 18.03.2021

Brønnøysundregistrene

Postadresse: Postboks 900, 8910 Brønnøysund
Telefoner: Opplysningstelefonen 75 00 75 00 Administrasjonen 75 00 75 09 Telefaks 75 00 75 05
E-post: fimapost@brreg.no Internett: www.brreg.no
Organisasjonsnummer: 974 760 673



Organisasjonnr: 997 588 649
BYGGTAKST1 AS

RESULTATREGNSKAP

| Beløp i: NOK | Note | 2020 | 2019 |
|---|------|---------|----------|
| RESULTATREGNSKAP | | | |
| Inntekter | | | |
| Salgsinntekt | | 660 484 | 672 910 |
| Sum inntekter | | 660 484 | 672 910 |
| Kostnader | | | |
| Varekostnad | | | 600 |
| Lønnskostnad | 1 | 358 125 | 575 032 |
| Avskrivning på varige driftsmidler | 2 | 2 500 | |
| Annen driftskostnad | 1 | 147 746 | 207 486 |
| Sum kostnader | | 508 371 | 783 118 |
| Drifteresultat | | 152 113 | -110 208 |
| Finansinntekter og finanskostnader | | | |
| Annen renteinntekt | | 872 | 673 |
| Sum finansinntekter | | 872 | 673 |
| Annen rentekostnad | | 108 | 685 |
| Sum finanskostnader | | 108 | 685 |
| Netto finans | | 764 | -12 |
| Ordinært resultat før skattekostnad | | 152 877 | -110 220 |
| Skattekostnad på ordinært resultat | 3 | 10 907 | |
| Ordinært resultat etter skattekostnad | | 141 970 | -110 220 |
| Årsresultat | | 141 970 | -110 220 |
| Årsresultat etter minoritetsinteressier | | 141 970 | -110 220 |
| Overføringer og disponeringer | | | |
| Udekket tap | 6 | 80 936 | -80 936 |
| Overføringer annen egenkapital | 6 | 61 034 | -29 284 |
| Sum overføringer og disponeringer | | 141 970 | -110 220 |



| | | |
|-----------------------------|---------|---------|
| Leverandørgjeld | 7 152 | 15 183 |
| Betalbar skatt | 10 907 | |
| Skyldig offentlige avgifter | 157 434 | 36 369 |
| Annen kortsiktig gjeld | 124 169 | 72 164 |
| Sum kortøiktig gjeld | 299 662 | 123 717 |
| | | |
| Sum gjeld | 299 662 | 123 717 |
| | | |
| SUM EGENKAPITAL OG GJELD | 460 696 | 142 780 |



Organisasjonnr: 997 588 649
BYGGTAKST1 AS

NOTEOPPLYSNINGER - SELSKAP - alle poster oppgitt i hele tall

Note

Regnskapsprinsipper

Note

Antall aksjer og aksjeeiere

| <u>Aksjeklasse</u> | <u>Ant. aksjer</u> | <u>Pålydende</u> | <u>Bokført verdi</u> |
|--------------------|--------------------|------------------|----------------------|
| Ordinære aksjer | 100.00 | 1000.00 | 100000.00 |

| <u>Aksjeeiere - fritekst</u> | <u>Antall</u> | <u>Eierandel</u> | <u>Aksjeklasse</u> |
|------------------------------|---------------|------------------|--------------------|
| Tommy Johansen | 100.00 | 100.00% | Ordinære aksjer |

| <u>Sum</u> | <u>Sum antall</u> | <u>Sum eierandel</u> |
|------------|-------------------|----------------------|
| | 100.00 | 100.00% |

Ytelser til daglig leder

| <u>Ytelser</u> | <u>Lønn</u> | <u>Pensj.forpl.</u> | <u>Andre godtgj.</u> |
|----------------|-------------|---------------------|----------------------|
| | 336276.00 | | |

Note

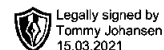
Antall årsverk i regnskapsåret

Virksomheten har hatt følgende antall årsverk:
0.00

Note

Lån og sikkerhetsstillelse til ledende personer og aksjeeiere

Er det gitt lån eller sikkerhetsstillelse til ledende personer: Nei



Byggtakst1 AS

Org.nr 997588649

Årsregnskap 2020

Utarbeidet av:

SpareBank 1 | **Forretningspartner**
SR-BANK

SpareBank1 SR-Bank ForretningsPartner AS
Autorisert regnskapsførerselskap
Bark Silas vei 5, 4876 GRIMSTAD
www.sparebank1.no/nb/sr-bank/bedrift.html | post@srregnskap.no





Byggtakst1 AS

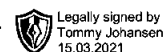
Legally signed by
Tommy Johansen
15.03.2021

Resultatregnskap

| | Note | 2020 | 2019 |
|---|------|----------------|------------------|
| DRIFTSINNTEKTER OG DRIFTSKOSTNADER | | | |
| Driftsinntekter | | | |
| Salgsinntekt | | 660 484 | 672 910 |
| Sum driftsinntekter | | 660 484 | 672 910 |
| Driftskostnader | | | |
| Varekostnad | | 0 | 600 |
| Lønnskostnad | 1 | 358 125 | 575 032 |
| Avskrivning på varige driftsmidler | 2 | 2 500 | 0 |
| Annen driftskostnad | 1 | 147 746 | 207 486 |
| Sum driftskostnader | | 508 371 | 783 118 |
| DRIFTSRESULTAT | | 152 113 | (110 208) |
| FINANSINNTEKTER OG FINANSKOSTNADER | | | |
| Finansinntekter | | | |
| Annen renteinntekt | | 872 | 673 |
| Sum finansinntekter | | 872 | 673 |
| Finanskostnader | | | |
| Annen rentekostnad | | 108 | 685 |
| Sum finanskostnader | | 108 | 685 |
| NETTO FINANSPOSTER | | 764 | (12) |
| ORDINÆRT RES. FØR SKATTEKOSTNAD | | 152 877 | (110 220) |
| Skattekostnad på ordinært resultat | 3 | 10 907 | 0 |
| ORDINÆRT RESULTAT | | 141 970 | (110 220) |
| ÅRSRESULTAT | | 141 970 | (110 220) |
| OVERF. OG DISPONERINGER | | | |
| Overføringer annen egenkapital | | 61 034 | (29 284) |
| Fremføring av udekket tap | | 80 936 | (80 936) |
| SUM OVERFØRINGER OG DISPONERINGER | | 141 970 | (110 220) |



Byggtakst1 AS

**Balanse pr. 31.12.2020**

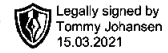
| | Note | 31.12.2020 | 31.12.2019 |
|---|------|----------------|-----------------|
| EIENDELER | | | |
| ANLEGGSMIDLER | | | |
| Varige driftsmidler | | | |
| Driftsløsøre, inventar, verktøy, kontorm. | 2 | 40 500 | 0 |
| Sum varige driftsmidler | | 40 500 | 0 |
| SUM ANLEGGSMIDLER | | 40 500 | 0 |
| OMLØPSMIDLER | | | |
| Fordringer | | | |
| Kundefordringer | 4 | 9 100 | 1 460 |
| Andre fordringer | | 0 | 1 785 |
| Sum fordringer | | 9 100 | 3 245 |
| Bankinnskudd, kontanter o.l. | 5 | 411 096 | 139 536 |
| SUM OMLØPSMIDLER | | 420 196 | 142 780 |
| SUM EIENDELER | | 460 696 | 142 780 |
| EGENKAPITAL OG GJELD | | | |
| EGENKAPITAL | | | |
| Innskutt egenkapital | | | |
| Aksjekapital | 6 | 100 000 | 100 000 |
| Sum innskutt egenkapital | | 100 000 | 100 000 |
| Opptjent egenkapital | | | |
| Annen egenkapital | 6 | 61 034 | 0 |
| Udekket tap | 6 | 0 | (80 936) |
| Sum opptjent egenkapital | | 61 034 | (80 936) |
| SUM EGENKAPITAL | | 161 034 | 19 064 |
| GJELD | | | |
| KORTSIKTIG GJELD | | | |
| Leverandørgjeld | | 7 152 | 15 183 |
| Betalbar skatt | 3 | 10 907 | 0 |
| Skyldig offentlige avgifter | | 157 434 | 36 369 |
| Annen kortsiktig gjeld | | 124 169 | 72 164 |
| SUM KORTSIKTIG GJELD | | 299 662 | 123 717 |
| SUM GJELD | | 299 662 | 123 717 |
| SUM EGENKAPITAL OG GJELD | | 460 696 | 142 780 |

Grimstad, 15. mars 2020

Tommy Johansen
Styrets leder og Daglig leder



Byggtakst1 AS



Noter 2020

Regnskapsprinsipper

Årsregnskapet er satt opp i samsvar med regnskapsloven av 1998 og god regnskapsskikk. Selskapet har videre fulgt relevante bestemmelser i Norsk Regnskaps Standard utarbeidet av Norsk Regnskaps Stiftelse. De unntaksregler som gjelder for små foretak er anvendt der annet ikke er angitt i regnskapsprinsipper.

Omløpsmidler og kortsiktig gjeld

Omløpsmidler og kortsiktig gjeld omfatter normalt poster som forfaller til betaling innen ett år etter siste dag i regnskapsåret, samt poster som knytter seg til varekretsløpet. Omløpsmidler vurderes til laveste verdi av anskaffelseskost og antatt virkelig verdi (Laveste verdis prinsipp).

Inntektsføring

Inntektsføring ved salg av varer skjer på leveringstidspunktet. Tjenester inntektsføres i takt med utførelsen. Andelen av salgsinntekter som knytter seg til fremtidige serviceytelser, balanseføres som uopptjent inntekt ved salget og inntektsføres deretter i takt med levering av ytelsene.

Fordringer

Kundefordringer føres opp i balansen til pålydende etter fradrag for avsetning til påregnelig tap. Avsetning til påregnelig tap gjøres på grunnlag av en individuell vurdering av de enkelte fordringene. I tillegg gjøres det for øvrige kundefordringer en uspesifisert avsetning for å dekke antatt tap.

Andre fordringer er også gjenstand for en tilsvarende vurdering.

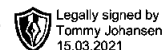
Skatt

Skattekostnaden i resultatregnskapet omfatter periodens betalbare skatt som blir utlignet og forfaller til betaling i neste regnskapsår i tillegg til endring i utsatt skatt. Utsatt skatt er beregnet med skattesatsen ved utgangen av regnskapsåret på grunnlag av skattereduserende og skatteøkende midlertidige forskjeller som eksisterer mellom regnskapsmessige og skattemessige verdier. I beregningen er det også medtatt ligningsmessig framførbart underskudd ved regnskapsårets utgang. Skatteøkende og skattereduserende midlertidige forskjeller som reverserer eller kan reversere i samme periode er utlignet og nettoført.

Årsregnskapet er avlagt under forutsetning om fortsatt drift.



Byggtakst1 AS



Noter 2020

Note 1 - Lønnskostnad

| | I år | I fjor |
|------------------------------|----------------|----------------|
| Lønn | 311 442 | 502 237 |
| Arbeidsgiveravgift | 44 533 | 71 435 |
| Andre lønnsrelaterte ytelser | 2 150 | 1 360 |
| Totalt | 358 125 | 575 032 |

Selskapet har hatt 1 årsverk i regnskapsåret.

Ytelse til ledende personer

Lønn og godtgjørelse til daglig leder har i 2020 vært kr 336 276.

Det er ikke utbetalt styregodtgjørelse. Det er ikke ytet lån og sikkerhetsstillelser til ansatte, aksjonærer eller styremedlemmer.

Ytelse til revisor

Selskapet har fravalgt revisor.

Obligatorisk tjenstepensjon

Selskapet er ikke pliktig til å opprette Obligatorisk Tjenstepensjonsordning.

Note 2 - Avskrivning på varige driftsmidler

| | Driftsløsøre, inventar, verktøy, kontorm. |
|-----------------------------------|---|
| Anskaffelseskost pr. 1/1 | 0 |
| + Tilgang | 43 000 |
| Anskaffelseskost pr. 31/12 | 43 000 |
| Akk. av/nedskr. pr 1/1 | 0 |
| + Ordinære avskrivninger | 2 500 |
| Akk. av/nedskr. pr. 31/12 | 2 500 |
| Balanseført verdi pr 31/12 | 40 500 |
| Prosentats for ord. avskr. | 7 % |



Noter 2020

Note 3 - Skattekostnad på ordinært resultat

| <u>Spesifikasjon av årets skattegrunnlag:</u> | <u>2020</u> |
|--|----------------|
| Resultat før skattekostnader | 152 877 |
| + Permanente og andre forskjeller | 0 |
| + Endring i midlertidige forskjeller | -19 180 |
| = Inntekt før anvendelse av framført underskudd | 133 697 |
| - Anvendt skattemessig framførbart underskudd | 84 118 |
| = Inntekt | 49 579 |

| <u>Spesifikasjon av årets skattekostnad:</u> | |
|--|---------------|
| Beregnet skatt av årets resultat | 10 907 |
| = Sum betalbar skatt | 10 907 |
| +/- Endring i utsatt skatt / utsatt skattefordel | 0 |
| = Ordinær skattekostnad | 10 907 |
| Skattesats i inntektsåret | 22 % |

| <u>Betalbar skatt i balansen består av</u> | |
|--|---------------|
| Sum betalbar skatt | 10 907 |
| - Refusjon av skatt tiltakspakke 2020 | 0 |
| = Betalbar skatt i balansen | 10 907 |

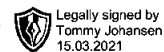
| <u>Utsatt skatt/utsatt skattefordel</u> | <u>2020</u> | <u>2019</u> |
|---|--------------|---------------|
| + Driftsmidler | 6 100 | 0 |
| + Utestående fordringer | -13 000 | -26 080 |
| - Skattem. fremf. underskudd som utlignes | 0 | 84 118 |
| Grunnlag ikke bokført utsatt skattefordel | 6 900 | 110 200 |
| Ikke bokført utsatt skattefordel | 1 518 | 24 244 |

Note 4 - Kundefordringer

Kundefordringer er oppført til pålydende og det er avsatt kr 13 000 i forventet tap.



Byggtakst1 AS



Noter 2020

Note 5 - Bankinnskudd, kontanter o.l.

Skattetrekkinnskudd utgjør pr 31.12. i år kr 39 og utgjorde pr 31.12. i fjor kr 32 298.

Note 6 - Aksjekapital

| | Aksjekapital | Annen egenkapital | Sum egenkapital |
|-------------------------|---------------------|--------------------------|------------------------|
| Pr 1.1. | 100 000 | -80 936 | 19 064 |
| Tilført fra årsresultat | | 141 970 | 141 970 |
| Pr 31.12. | 100 000 | 61 034 | 161 034 |

Selskapets aksjekapital består av 100 aksjer à pålydende kr 1 000.
Alle aksjer har like rettigheter.

Samtlige aksjer eies av Tommy Johansen som er daglig leder og styrets leder.