



ÅRSREGNSKAPET FOR REGNSKAPSÅRET 2022 - GENERELL INFORMASJON

Enheten

Organisasjonsnummer: 980 323 099
Organisasjonsform: Aksjeselskap
Foretaksnavn: MENY INDRE HAVN AS
Forretningsadresse: Kilgata 25
3217 SANDEFJORD

Regnskapsår

Årsregnskapets periode: 01.01.2022 - 31.12.2022

Konsern

Morselskap i konsern: Nei

Regnskapsregler

Regler for små foretak benyttet: Ja
Benyttet ved utarbeidelsen av årsregnskapet til selskapet: Regnskapslovens alminnelige regler

Årsregnskapet fastsatt av kompetent organ

Bekreftet av representant for selskapet: Jan Magne Borgen
Dato for fastsettelse av årsregnskapet: 28.06.2023

Grunnlag for avgivelse

År 2022: Årsregnskapet er elektronisk innlevert
År 2021: Tall er hentet fra elektronisk innlevert årsregnskap fra 2022

Det er ikke krav til at årsregnskapet m.v. som sendes til Regnskapsregisteret er undertegnet. Kontrollen på at dette er utført ligger hos revisor/enhetens øverste organ. Sikkerheten ivaretas ved at innsender har rolle/rettighet for innsending av årsregnskapet via Altinn, og ved at det bekreftes at årsregnskapet er fastsatt av kompetent organ.

Brønnøysundregistrene, 30.06.2024



Resultatregnskap

Beløp i: NOK	Note	2022	2021
RESULTATREGNSKAP			
Inntekter			
Salgsinntekt	1	194 348 599	219 066 115
Annen driftsinntekt		3 429 651	4 430 517
Sum inntekter		197 778 250	223 496 631
Kostnader			
Varekostnad	2	136 867 723	159 199 641
Lønnskostnad	3	30 983 248	32 728 177
Avskrivning av driftsmidler og immaterielle eiendeler	4	2 877 832	2 938 799
Nedskrivning av varige driftsmidler og immaterielle eiendeler	4		
Annen driftskostnad	3	25 199 075	23 230 179
Sum kostnader		195 927 878	218 096 797
Driftsresultat		1 850 372	5 399 835
Finansinntekter og finanskostnader			
Annen renteinntekt		1	
Annen finansinntekt		52 159	52 308
Sum finansinntekter		52 160	52 308
Nedskrivning av finansielle eiendeler		2 597 807	
Annen rentekostnad		859 985	388 401
Annen finanskostnad		1 820 000	
Sum finanskostnader		5 277 792	388 401
Netto finans		-5 225 632	-336 093
Ordinært resultat før skattekostnad		-3 375 259	5 063 742
Skattekostnad på resultat	5	226 912	1 121 573
Ordinært resultat etter skattekostnad		-3 602 171	3 942 169
Årsresultat	6	-3 602 171	3 942 169
Årsresultat etter minoritetsinteresser		-3 602 171	3 942 169



Resultatregnskap

Beløp i: NOK	Note	2022	2021
Totalresultat		-3 602 171	3 942 169
Overføringer og disponeringer			
Tilleggsutbytte		3 780 000	
Avsatt til annen egenkapital			3 942 169
Overført fra annen egenkapital		-7 382 171	
Sum overføringer og disponeringer		-3 602 171	3 942 169



Balanse

Beløp i: NOK	Note	2022	2021
BALANSE - EIENDELER			
Anleggsmidler			
Immaterielle eiendeler			
Utsatt skattefordel	5		
Varige driftsmidler			
Tomter, bygninger o.a. fast eiendom		4 611 223	5 505 370
Driftsløsøre, inventar o.a. utstyr	4	12 071 591	9 676 214
Sum varige driftsmidler	4	16 682 815	15 181 584
Finansielle anleggsmidler			
Investering i datterselskap	7		
Investering i annet foretak i samme konsern	7		
Lån til foretak i samme konsern	8		
Investeringer i tilknyttet selskap	7		
Lån til tilknyttet selskap og felles kontrollert virksomhet	8		
Investeringer i aksjer og andeler	7	181 721	1 814 528
Obligasjoner	7		
Andre langsiktige fordringer	7, 8, 9	17 568	45 000
Sum finansielle anleggsmidler		199 289	1 859 528
Sum anleggsmidler		16 882 103	17 041 112
Omløpsmidler			
Varer			
Sum varer	2	12 039 105	12 576 138
Fordringer			
Kundefordringer	8, 10	1 521 246	1 665 997
Andre kortsiktige fordringer	8, 9	5 141 246	11 048 128
Konsernfordringer	8		
Sum fordringer	9	6 662 492	12 714 125
Bankinnskudd, kontanter og lignende			
Bankinnskudd, kontanter o.l.	11	1 411 151	1 305 219
Sum bankinnskudd, kontanter og lignende		1 411 151	1 305 219



Balanse

Beløp i: NOK	Note	2022	2021
Sum omløpsmidler		20 112 748	26 595 482
SUM EIENDELER		36 994 851	43 636 593
BALANSE - EGENKAPITAL OG GJELD			
Egenkapital			
Innskutt egenkapital			
Aksjekapital	12	2 100 000	2 100 000
Beholdning av egne aksjer	12		
Sum innskutt egenkapital		2 100 000	2 100 000
Opptjent egenkapital			
Annen egenkapital		1 500 329	8 882 501
Sum opptjent egenkapital		1 500 329	8 882 501
Sum egenkapital	6	3 600 329	10 982 501
Gjeld			
Langsiktig gjeld			
Utsatt skatt	5	373 887	527 787
Sum avsetninger for forpliktelser		373 887	527 787
Annen langsiktig gjeld			
Gjeld til kredittinstitusjoner	9	15 583 300	8 883 308
Langsiktig konserngjeld	8, 9		
Sum annen langsiktig gjeld		15 583 300	8 883 308
Sum langsiktig gjeld		15 957 187	9 411 095
Kortsiktig gjeld			
Gjeld til kredittinstitusjoner		1 446 899	3 928 961
Leverandørgjeld	8	10 933 777	9 201 733
Betalbar skatt	5	380 812	1 145 423
Skyldig offentlige avgifter		1 268 028	2 107 348
Kortsiktig konserngjeld	8		
Annen kortsiktig gjeld	8	3 407 819	6 859 534



Balanse

Beløp i: NOK	Note	2022	2021
Sum kortsiktig gjeld		17 437 335	23 242 998
Sum gjeld		33 394 522	32 654 093
SUM EGENKAPITAL OG GJELD		36 994 851	43 636 593



Brønnøysundregistrene

ÅRSREGNSKAP FOR REGNSKAPSÅRET 2022 - GENERELL INFORMASJON

Journalnummer: 2023 598765

Enheten

Organisasjonsnummer: 980 323 099
Organisasjonsform: Aksjeselskap
Foretaksnavn: MENY INDRE HAVN AS
Forretningsadresse: Kilgata 25
3217 SANDEFJORD

Regnskapsår

Årsregnskapets periode: 01.01.2022 - 31.12.2022

Konsern

Morselskap i konsern: Nei

Regnskapsregler

Regler for små foretak benyttet: Ja
Benyttet ved utarbeidelsen av
årsregnskapet til selskapet: Regnskapslovens alminnelige regler

Årsregnskapet fastsatt av kompetent organ

Bekreftet av representant for selskapet: Jan Magne Borgen
Dato for fastsettelse av årsregnskapet: 28.06.2023

Grunnlag for avgivelse

År 2022: Årsregnskap er elektronisk innlevert.
År 2021: Tall er hentet fra elektronisk innlevert årsregnskap fra 2022.

Det er ikke krav til at årsregnskapet m.v. som sendes til Regnskapsregisteret er undertegnet. Kontrollen på at dette er utført ligger hos revisor/enhetens øverste organ. Sikkerheten ivaretas ved at innsender har rolle/rettighet for innsending av årsregnskapet via Altinn, og ved at det bekreftes at årsregnskapet er fastsatt av kompetent organ.

Brønnøysundregistrene, 22.07.2023



Organisasjonsnr: 980 323 099
MENY INDRE HAVN AS

RESULTATREGNSKAP

Beløp i: NOK	Note	2022	2021
RESULTATREGNSKAP			
Inntekter			
Salgsinntekt	1	194 348 599	219 066 115
Annen driftsinntekt		3 429 651	4 430 517
Sum inntekter		197 778 250	223 496 631
Kostnader			
Varekostnad	2	136 867 723	159 199 641
Lønnskostnad	3	30 983 248	32 728 177
Avskrivning av driftsmidler og immaterielle eiendeler	4	2 877 832	2 938 799
Nedskrivning av varige driftsmidler og immaterielle eiendeler	4		
Annen driftskostnad	3	25 199 075	23 230 179
Sum kostnader		195 927 878	218 096 797
Driftsresultat		1 850 372	5 399 835
Finansinntekter og finanskostnader			
Annen renteinntekt	1		
Annen finansinntekt		52 159	52 308
Sum finansinntekter		52 160	52 308
Nedskrivning av finansielle eiendeler		2 597 807	
Annen rentekostnad		859 985	388 401
Annen finanskostnad		1 820 000	
Sum finanskostnader		5 277 792	388 401
Netto finans		-5 225 632	-336 093
Ordinært resultat før skattekostnad			
Skattekostnad på resultat	5	-3 375 259	5 063 742
		226 912	1 121 573
Ordinært resultat etter skattekostnad		-3 602 171	3 942 169
Årsresultat	6	-3 602 171	3 942 169
Årsresultat etter minoritetsinteresser		-3 602 171	3 942 169
Totalresultat		-3 602 171	3 942 169
Overføringer og disponeringer			



Tilleggsutbytte	3 780 000	
Avsatt til annen egenkapital		3 942 169
Overført fra annen egenkapital	-7 382 171	
Sum overføringer og disponeringer	-3 602 171	3 942 169



Organisasjonsnr: 980 323 099
MENY INDRE HAVN AS

BALANSE

Beløp i: NOK	Note	2022	2021		
BALANSE - EIENDELER					
Anleggsmidler					
Immaterielle eiendeler					
Utsatt skattefordel	5				
Varige driftsmidler					
Tomter, bygninger o.a. fast eiendom				4 611 223	5 505 370
Driftsløsøre, inventar o. a. utstyr				4 12 071 591	9 676 214
Sum varige driftsmidler	4	16 682 815	15 181 584		
Finansielle anleggsmidler					
Investering i datterselskap				7	
Investering i annet foretak i samme konsern				7	
Lån til foretak i samme konsern				8	
Investeringer i tilknyttet selskap				7	
Lån til tilknyttet selskap og felles kontrollert virksomhet				8	
Investeringer i aksjer og andeler				7 181 721	1 814 528
Obligasjoner				7	
Andre langsiktige fordringer				7, 8, 9 17 568	45 000
Sum finansielle anleggsmidler		199 289	1 859 528		
Sum anleggsmidler		16 882 103	17 041 112		
Omløpsmidler					
Varer					
Sum varer	2	12 039 105	12 576 138		
Fordringer					
Kundefordringer				8, 10 1 521 246	1 665 997
Andre kortsiktige fordringer				8, 9 5 141 246	11 048 128
Konsernfordringer				8	
Sum fordringer	9	6 662 492	12 714 125		
Bankinnskudd, kontanter og lignende					
Bankinnskudd, kontanter o. l.				11 1 411 151	1 305 219
Sum bankinnskudd, kontanter og lignende		1 411 151	1 305 219		



Sum omløpsmidler		20 112 748	26 595 482
SUM EIENDELER		36 994 851	43 636 593
BALANSE - EGENKAPITAL OG GJELD			
Egenkapital			
Innskutt egenkapital			
Aksjekapital	12	2 100 000	2 100 000
Beholdning av egne aksjer	12		
Sum innskutt egenkapital		2 100 000	2 100 000
Opptjent egenkapital			
Annen egenkapital		1 500 329	8 882 501
Sum opptjent egenkapital		1 500 329	8 882 501
Sum egenkapital	6	3 600 329	10 982 501
Gjeld			
Langsiktig gjeld			
Utsatt skatt	5	373 887	527 787
Sum avsetninger for forpliktelser		373 887	527 787
Annen langsiktig gjeld			
Gjeld til			
kredittinstitusjoner	9	15 583 300	8 883 308
Langsiktig konserngjeld	8, 9		
Sum annen langsiktig gjeld		15 583 300	8 883 308
Sum langsiktig gjeld		15 957 187	9 411 095
Kortsiktig gjeld			
Gjeld til			
kredittinstitusjoner		1 446 899	3 928 961
Leverandørgjeld	8	10 933 777	9 201 733
Betalbar skatt	5	380 812	1 145 423
Skyldig offentlige avgifter		1 268 028	2 107 348
Kortsiktig konserngjeld	8		
Annen kortsiktig gjeld	8	3 407 819	6 859 534
Sum kortsiktig gjeld		17 437 335	23 242 998
Sum gjeld		33 394 522	32 654 093
SUM EGENKAPITAL OG GJELD		36 994 851	43 636 593



Organisasjonsnr: 980 323 099
MENY INDRE HAVN AS

NOTEOPPLYSNINGER - SELSKAP - alle poster oppgitt i hele tall

Note

Antall årsverk i regnskapsåret
43.00

Sum Beløp

Balanseført verdi 31.12. Varige driftsmidler Immaterielle eiend.

Konsernregnskap

Morselskapet sitt navn

Forretningskontor for morselskapet

Begrunnelse for at datterselskap er utelatt fra konsolideringen

Samlet beløp - tilknyttet selskap Årets Fjorårets

Samlet beløp - foretak i samme konsern Årets Fjorårets

Samlet beløp - foretak i samme konsern Årets Fjorårets

Samlet beløp - felles kontrollert virksomhet Årets Fjorårets

Pantstillelse Beløp

Beholdning av egne aksjer Antall Pålydende Andel av aksjek.



ÅSVANG & CO
STATSAUTORISERTE
REVISORER

Til generalforsamlingen i Meny Indre Havn AS

Uavhengig revisors beretning

Konklusjon

Vi har revidert årsregnskapet for Meny Indre Havn AS som viser et underskudd på kr 3 602 171. Årsregnskapet består av balanse per 31. desember 2022, resultatregnskap og kontantstrømoppstilling for regnskapsåret avsluttet per denne datoen og noter til årsregnskapet, herunder et sammendrag av viktige regnskapsprinsipper.

Etter vår mening er

- oppfyller årsregnskapet gjeldende lovkrav, og
- gir årsregnskapet et rettviseende bilde av sameiets finansielle stilling per 31. desember 2022, og av dets resultater og kontantstrømmer for regnskapsåret avsluttet per denne datoen i samsvar med regnskapslovens regler og god regnskapskikk i Norge.

Grunnlag for konklusjonen

Vi har gjennomført revisjonen i samsvar med International Standards on Auditing (ISA-ene). Våre oppgaver og plikter i henhold til disse standardene er beskrevet nedenfor under Revisors oppgaver og plikter ved revisjonen av årsregnskapet. Vi er uavhengige av sameiet i samsvar med relevante lover og forskrifter i Norge og International Code of Ethics for Professional Accountants (inkludert internasjonale uavhengighetsstandarder) utstedt av International Ethics Standards Board for Accountants (IESBA-reglene), og vi har overholdt våre øvrige etiske forpliktelser i samsvar med disse kravene. Innhentet revisjonsbevis er etter vår vurdering tilstrekkelig og hensiktsmessig som grunnlag for vår konklusjon.

Øvrig informasjon

Styret og daglig leder (ledelsen) er ansvarlige for informasjonen i årsberetningen. Vår konklusjon om årsregnskapet ovenfor dekker ikke informasjonen i årsberetningen.

I forbindelse med revisjonen av årsregnskapet er det vår oppgave å lese årsberetningen. Formålet er å vurdere hvorvidt det foreligger vesentlig inkonsistens mellom årsberetningen og årsregnskapet og den kunnskap vi har opparbeidet oss under revisjonen av årsregnskapet, eller hvorvidt informasjon i årsberetningen ellers fremstår som vesentlig feil. Vi har plikt til å rapportere dersom årsberetningen fremstår som vesentlig feil. Vi har ingenting å rapportere i så henseende.

Adresse
Revisjonsfirmaet Åsvang & Co AS
Munkegaten 3
Postboks 334
3101 Tønsberg

Telefon
33 30 00 80
E-post
revisjonsfirmaet@aa.svan.no

Foretaksnummer
987 679 026 MVA
Hjemmeside
www.aasvan.no

Medlemmer av
Den norske Revisorforening

side 1 av 2



ÅSVANG & CO
STATSAUTORISERTE
REVISORER

Basert på kunnskapen vi har opparbeidet oss i revisjonen, mener vi at årsberetningen

- er konsistent med årsregnskapet og
- inneholder de opplysninger som skal gis i henhold til gjeldende lovkrav.

Ledelsens ansvar for årsregnskapet

Styret og forretningsfører (ledelsen) er ansvarlig for å utarbeide årsregnskapet og for at det gir et rettviseende bilde i samsvar med regnskapslovens regler og god regnskapsskikk i Norge. Ledelsen er også ansvarlig for slik internkontroll som den finner nødvendig for å kunne utarbeide et årsregnskap som ikke inneholder vesentlig feilinformasjon, verken som følge av misligheter eller utilsiktede feil.

Ved utarbeidelsen av årsregnskapet må ledelsen ta standpunkt til sameiets evne til fortsatt drift og opplyse om forhold av betydning for fortsatt drift. Forutsetningen om fortsatt drift skal legges til grunn for årsregnskapet så lenge det ikke er sannsynlig at virksomheten vil bli avvirket.

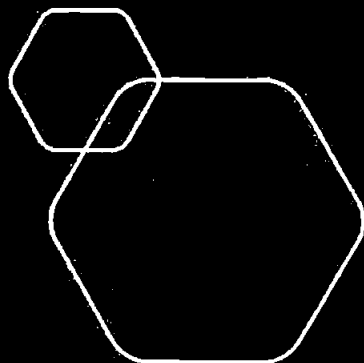
Revisors oppgaver og plikter ved revisjonen av årsregnskapet

Vårt mål er å oppnå betryggende sikkerhet for at årsregnskapet som helhet ikke inneholder vesentlig feilinformasjon, verken som følge av misligheter eller utilsiktede feil, og å avgi en revisjonsberetning som inneholder vår konklusjon. Betryggende sikkerhet er en høy grad av sikkerhet, men ingen garanti for at en revisjon utført i samsvar med ISA-ene, alltid vil avdekke vesentlig feilinformasjon. Feilinformasjon kan oppstå som følge av misligheter eller utilsiktede feil. Feilinformasjon er å anse som vesentlig dersom den enkeltvis eller samlet med rimelighet kan forventes å påvirke de økonomiske beslutningene som brukerne foretar på grunnlag av årsregnskapet.

For videre beskrivelse av revisors oppgaver og plikter vises det til:
<https://revisorforeningen.no/revisjonsberetninger>.

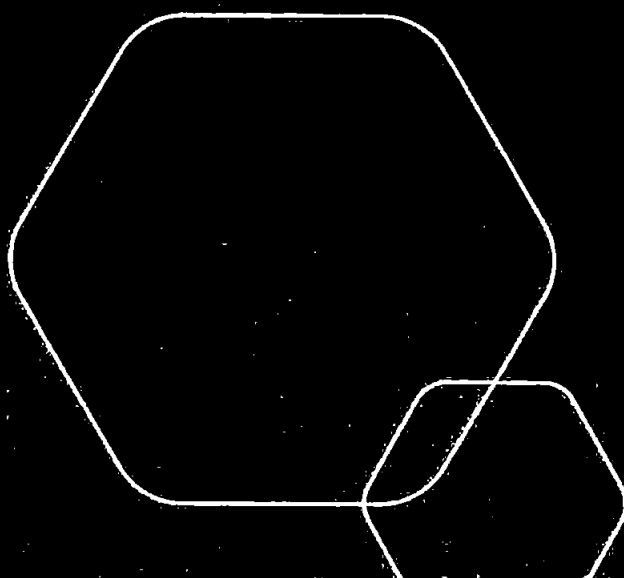
Tønsberg, 7. Juli 2023
Revisjonsfirmaet Åsvang & Co AS

Birger Hanto
Statsautorisert revisor



Årsregnskap 2022
Meny Indre Havn AS

Resultatregnskap
Balanse
Kontantstrøm
Noter til regnskapet



Org.nr.: 980 323 099



REGNSKAPSRISIKKOTISKAP

MENY INDRE HAVN AS

DRIFTSINNEKTER OG DRIFTSKOSTNADER	Note	2022	2021
Salgsinntekt	1	194 348 599	219 066 115
Annen driftsinntekt		3 429 651	4 430 517
Sum driftsinntekter		197 778 250	223 496 631
Varekostnad	2	136 867 723	159 199 641
Lønnskostnad	3	30 983 248	32 728 177
Avskrivning av driftsmidler og immaterielle eiendeler	4	2 877 832	2 938 799
Annen driftskostnad	3	25 199 075	23 230 179
Sum driftskostnader		195 927 878	218 096 797
Driftsresultat		1 850 372	5 399 835
FINANSINNEKTER OG FINANSKOSTNADER			
Annen renteinntekt		1	0
Annen finansinntekt		52 159	52 308
Nedskrivning av finansielle eiendeler		2 597 807	0
Annen rentekostnad		859 985	388 401
Annen finanskostnad		1 820 000	0
Resultat av finansposter		-5 225 632	-336 093
Resultat før skattekostnad		-3 375 259	5 063 742
Skattekostnad på resultat	5	226 912	1 121 573
Resultat		-3 602 171	3 942 169
Årsresultat	6	3 942 169	3 942 169
OVERFØRINGER			
Tilleggsutbytte		3 780 000	0
Avsatt til annen egenkapital		0	3 942 169
Overført fra annen egenkapital		7 382 171	0
Sum overføringer		-3 602 171	3 942 169



REGNSKAPSBILAG 1 MENY INDRE HAVN AS


EIENDELER	Note	2022	2021
ANLEGGSMIDLER			
VARIGE DRIFTSMIDLER			
Tomter, bygninger o.a. fast eiendom		4 611 223	5 505 370
Driftsløsøre, inventar o.a. utstyr	4	12 071 591	9 676 214
Sum varige driftsmidler	4	16 682 815	15 181 584
FINANSIELLE ANLEGGSMIDLER			
Investeringer i aksjer og andeler	7	181 721	1 814 528
Andre langsiktige fordringer	7, 8, 9	17 568	45 000
Sum finansielle anleggsmidler		199 289	1 859 528
Sum anleggsmidler		16 882 103	17 041 112
OMLØPSMIDLER			
Lager av varer og annen beholdning	2	12 039 105	12 576 138
FORDRINGER			
Kundefordringer	8, 10	1 521 246	1 665 997
Andre kortsiktige fordringer	8, 9	5 141 246	11 048 128
Sum fordringer	9	6 662 492	12 714 125
Bankinnskudd, kontanter o.l.	11	1 411 151	1 305 219
Sum omløpsmidler		20 112 748	26 595 482
Sum eiendeler			



MENY INDRE HAVN AS


EGENKAPITAL OG GJELD	Note	2022	2021
EGENKAPITAL			
INNSKUTT EGENKAPITAL			
Aksjekapital	12	2 100 000	2 100 000
Sum innskutt egenkapital		2 100 000	2 100 000
OPPTJENT EGENKAPITAL			
Annen egenkapital		1 500 329	8 882 501
Sum opptjent egenkapital		1 500 329	8 882 501
Sum egenkapital	6	3 600 329	10 982 501
GJELD			
AVSETNING FOR FORPLIKTELSER			
Utsatt skatt	5	373 887	527 787
Sum avsetning for forpliktelser		373 887	527 787
ANNEN LANGSIKTIG GJELD			
Gjeld til kredittinstitusjoner	9	15 583 300	8 883 308
Sum annen langsiktig gjeld		15 583 300	8 883 308
KORTSIKTIG GJELD			
Gjeld til kredittinstitusjoner		1 446 899	3 928 961
Leverandørgjeld	8	10 933 777	9 201 733
Betalbar skatt	5	380 812	1 145 423
Skyldig offentlige avgifter		1 268 028	2 107 348
Annen kortsiktig gjeld	8	3 407 819	6 859 534
Sum kortsiktig gjeld		17 437 335	23 242 998
Sum gjeld		33 394 522	32 654 093
Sum egenkapital og gjeld			

Sandefjord, 28.06.2023
Styret i Meny Indre Havn AS


Jan Magny Borgen
Styreleder


Øistein Ludvig Skjerve
Styremedlem


Bjørn Akse Borgen
Styremedlem


Wolf Hans Gunnar
Styremedlem/daglig leder

MENY INDRE HAVN AS

SIDE 4



Finansiell rapportering

MENY INDRE HAVN AS

	Note	2022	2021
KONTANTSTRØMMER FRA OPERASJONELLE AKTIVITETER			
Resultat før skattekostnad		-3 375 259	5 063 742
Periodens betalte skatt		1 145 423	2 386 636
Ordinære avskrivninger		2 877 832	2 938 799
Endring i varelager		537 033	27 173
Endring i kundefordringer		144 751	120 937
Endring i leverandørgjeld		1 732 044	380 956
Endring i andre tidsavgrensingsposter		1 759 025	946 578
Netto kontantstrøm fra operasjonelle aktiviteter		2 530 003	7 091 549
KONTANTSTRØMMER FRA INVESTERINGSAKTIVITETER			
Utbetalinger ved kjøp av varige driftsmidler		4 379 063	1 735 881
Utbetalinger ved kjøp av aksjer og andeler i andre fore		965 000	0
Netto kontantstrøm fra investeringsaktiviteter		-5 344 063	-1 735 881
KONTANTSTRØMMER FRA FINANSIERINGSAKTIVITETER			
Innbetalinger ved opptak av ny langsiktig gjeld		8 000 000	0
Utbetalinger ved nedbetaling av langsiktig gjeld		1 300 008	1 335 764
Utbetalinger av utbytte		3 780 000	5 180 000
Netto kontantstrøm fra finansieringsaktiviteter		2 919 992	-6 515 764
Netto endring i kontanter og kontantekvivalenter		105 932	-1 160 096
Beh. av kont. og kontantekvivalenter ved per. begynne		1 305 219	2 465 315
Beh. av kont. og kontantekvivalenter ved per. slutt		1 411 151	1 305 219



Meny Indre Havn As

Årsberetning 2022

Virksomhetens art og tilholdssteder

Aktivitetene til selskapet i 2022 består av salg av dagligvarer og utleie av lokaler. Denne virksomheten har foregått ut fra leide lokaler i Kilgaten 25 i Sandefjord, og har vært rettet mot markedet i Sandefjord.

Rettvise oversikt over utvikling og resultat.

Selskapet har hatt en omsetningsreduksjon på 11% fra 2021(223,4 mill) til 197.7 i 2022. Reduksjonen må sees i sammenheng med en generell omsetningsreduksjon for Meny. Resultatet ble et underskudd på kr 3 602 171 mot et overskudd kr 3 942 169 i 2021.

Selskapets investeringer var i 2022 på 4 379 063. Dette gjaldt investering i driftsmidler og bygningsmessige innredning.

Selskapets eiendeler har blitt redusert fra 43.6 mill til 36.9 mill. Egenkapitalen er pr 31.12.22 på kr 3.6 mill og egenkapitalandelen er pr 31.12 på 10 % mot 25% i 2021.

Kontantstrømoppstillingen viser en positiv likviditetstilførsel fra operasjonelle aktiviteter på kr 2.5 mill. Driftsresultatet er på 1.8 mill. De største postene som utgjør endringen er: ordinære avskrivninger, periodens skatt, utbetaling av utbytte og endringer i varelager og andre tidsavgrensingsposter.

Fortsatt drift

I samsvar med regnskapslovens § 3-3A bekreftes det at forutsetningene for fortsatt drift kan legges til grunn for avleggelse av årsregnskapet. Denne vurderingen er basert på foranstående redegjørelse, at utviklingen så langt i 2023 er tilfredsstillende.

Arbeidsmiljø og personale

I henhold til gjeldende lover og forskrifter fører selskapet oversikt over totalt sykefravær blant selskapets ansatte. I 2022 har langtids-sykeværet vært 7.8 % (2021 6.9%). Korttidsfraværet som betales av selskapet har i 2022 vært 3% (1,47% i 2021)

Styret og daglig leder mener arbeidsmiljøet i selskapet er tilfredsstillende, men vurderer løpende behov for iverksettelse av tiltak for forbedringer. Selskapet har en stabil og kompetent bemanning og er kjent som et attraktiv arbeidsgiver.



Det har ikke vært skader eller arbeidsulykker i selskapet i 2022.

Det er ikke tegnet forsikring for styrets medlemmer og daglig leder for deres mulige erstatningsansvar overfor foretaket og tredjepersoner.

Likestilling/diskriminering

Selskapet har som mål å være en arbeidsplass der det råder full likestilling mellom kvinner og menn. Vi har innarbeidet likestilling som tar sikte på at det ikke forekommer forskjellsbehandling grunnet kjønn i saker som for eksempel lønn, avansement og rekruttering.

Av selskapets totale årsverk er 65% kvinner og 35% menn. I styret er det ingen kvinner representert. Vi føler at det ikke er noen forskjellsbehandling relatert til kjønn o vår bedrift, siden lønnstrinn er grunnlaget for lønnplassering. Arbeidstidsordninger er også like for begge kjønn. Gjennomsnittslønn for kvinner og menn utgjorde henholdsvis kr 424 000 og 442 000.

Selskapet arbeider aktivt for å forhindre diskriminering som følge av nedsatt funksjonsevne, nasjonal opprinnelse, hudfarge, religion eller livssyn. Aktivitetene omfatter blant annet rekruttering, lønns- og arbeidsvilkår, forfremmelse, utviklingsmuligheter og beskyttelse mot trakassering.

Ytre miljø

Selskapets drift har ingen negativ innvirkning på det ytre miljø.

Finansiell risiko

Markedsrisiko

Selskapet er i liten grad eksponert for valuta-og/eller rentesvingninger

Kredittrisiko

Selskapet anser heller ikke at det foreligger risiko for kredittap da selskapet har minimal med kredittsalg.

Likviditetsrisiko





Selskapet vurderer likviditeten i selskapet som tilfredsstillende og der er ikke besluttet å innføre tiltak som vil endre likviditetsrisiko.



Forsknings- og utviklingsaktiviteter

Selskapet har i løpet av regnskapsåret ikke hatt aktiviteter til forskning og utvikling.

Sandefjord, 28. Juni 2023

			
Jan Magne Borgen	Bjørn Aksel Borgen	Øistein Ludvik Skjerven	Hans-Gunnar Wolf
Styrete leder	Styremedlem	Styremedlem	Daglig leder/styremedlem



NOTER TIL ÅRSREGNSKAP

Regnskapsprinsipper

Årsregnskapet er satt opp i samsvar med regnskapslovens bestemmelser og god regnskapsskikk.

BRUK AV ESTIMATER

I utarbeidelse av årsregnskapet har man brukt estimater og forutsetninger som har påvirket resultatregnskapet og verdsettelsen av eiendeler og gjeld, samt usikre eiendeler og forpliktelser på balansedagen i henhold til god regnskapsskikk. Områder som i stor grad inneholder slike skjønsmessige vurderinger, høy grad av kompleksitet, eller områder hvor forutsetninger og estimater er vesentlige for årsregnskapet, er beskrevet i notene.

INNETEKTER

Inntektsføring ved salg av varer skjer på leveringstidspunktet. Tjenester inntektsføres etter hvert som de leveres. Inntekter fra salg av tjenester og langsiktige tilvirkingsprosjekter (anleggskontrakter) resultatføres i takt med prosjektets fullføringsgrad, når utfallet av transaksjonen kan estimeres på en pålitelig måte. Når transaksjonens utfall ikke kan estimeres pålitelig, vil kun inntekter tilsvarende påløpte prosjektkostnader inntektsføres. I den perioden det blir identifisert at et prosjekt vil gi et negativt resultat, vil det estimerte tapet på kontrakten bli resultatført i sin helhet.

SKATT

Skattekostnaden i resultatregnskapet omfatter både periodens betalbare skatt og endring i utsatt skatt. Utsatt skatt er beregnet med 22 % på grunnlag av de midlertidige forskjeller som eksisterer mellom regnskapsmessige og skattemessige verdier, samt ligningsmessig underskudd til fremføring ved utgangen av regnskapsåret. Skatteøkende og skattereduserende midlertidige forskjeller som reverserer eller kan reverseres i samme periode er utlignet og nettoført. Netto utsatt skattefordel balanseføres i den grad det er sannsynlig at denne kan bli utnyttet.

KLASSIFISERING OG VURDERING AV ANLEGGSMIDLER

Anleggsmidler omfatter eiendeler bestemt til varig eie og bruk. Anleggsmidler er vurdert til anskaffelseskost, fratrukket avskrivninger og nedskrivninger. Langsiktig gjeld balanseføres til nominelt beløp på transaksjonstidspunktet.

Varige driftsmidler balanseføres og avskrives over driftsmidlets økonomiske levetid. Vesentlige driftsmidler som består av flere betydelige komponenter med ulik levetid er dekomponert med ulik avskrivningstid for de ulike komponentene. Direkte vedlikehold av driftsmidler kostnadsføres løpende under driftskostnader, mens påkostninger eller forbedringer tillegges driftsmidlets kostpris og avskrives i takt med driftsmidlet. Varige driftsmidler nedskrives til gjenvinnbart beløp ved verdifall som forventes ikke å være forbigående. Gjenvinnbart beløp er det høyeste av netto salgsverdi og verdi i bruk. Verdi i bruk er nåverdi av fremtidige kontantstrømmer knyttet til eiendelen. Nedskrivningen reverseres når grunnlaget for nedskrivningen ikke lenger er til stede.

KLASSIFISERING OG VURDERING AV OMLØPSMIDLER

Omløpsmidler og kortsiktig gjeld omfatter normalt poster som forfaller til betaling innen ett år etter balansedagen, samt poster som knytter seg til varekretsløpet. Omløpsmidler vurderes til laveste verdi av anskaffelseskost og virkelig verdi. Kortsiktig gjeld balanseføres til nominelt beløp på transaksjonstidspunktet.



NOTER TIL ÅRSREGNSKAP

VARER

Varer er vurdert til det laveste av anskaffelseskost og netto salgsverdi. Netto salgsverdi er estimert salgspris ved ordinær drift etter fradrag for beregnede nødvendige utgifter for gjennomføring av salget. Anskaffelseskost inkluderer utgifter påløpt ved anskaffelse av varene og kostnader for å bringe varene til nåværende plassering og tilordnes ved bruk av FIFO - prinsippet.

FORDRINGER

Kundefordringer og andre fordringer oppføres til pålydende etter fradrag for avsetning til forventet tap. Avsetning til tap gjøres på grunnlag av en individuell vurdering av de enkelte fordringene. For øvrige kundefordringer utføres en uspesifisert avsetning for å dekke forventet tap på krav.

KONTANTSTRØMOPPSTILLING

Kontantstrømoppstillingen er utarbeidet etter den indirekte metoden. Kontanter og kontantekvivalenter omfatter kontanter, bankinnskudd og andre kortsiktige, likvide plasseringer.

Note 1 Salgsinntekter

	2022	2021
Geografisk fordeling		
Norge	194 348 599	219 066 115
Sum	194 348 599	219 066 115

Note 2 Varer

Varelager	2022	2021
Lager av innkjøpte handelsvarer	12 039 105	12 576 138
Sum varelager	12 039 105	12 576 138

0

0



NOTER TIL ÅRSREGNSKAP

Note 3 Lønnskostnader og ytelser, godtgjørelser til daglig leder, styret og revisor

Lønnskostnader

	2022	2021
Lønninger	25 418 318	27 043 129
Arbeidsgiveravgift	3 730 768	3 949 025
Pensjonskostnader	867 868	834 751
Andre ytelser	966 294	901 272
Sum	30 983 248	32 728 177

Selskapet har i 2022 sysselsatt 43 årsverk.

PENSJONSFORPLIKTELSER

Selskapet er pliktig til å ha tjenstepensjonsordning etter lov om obligatorisk tjenstepensjon. Selskapets pensjonsordninger tilfredsstiller kravene i denne lov.

Ytelser til ledende personer

	Daglig leder	Styret	
Lønn	1 085 655		0
Pensjonskostnader	21 194		0
Sum	1 106 849		0

REVISOR

Kostnadsført revisjonshonorar for 2022 utgjør kr 66 405. I tillegg kommer honorar for andre tjenester med kr 35 000.

Note 4 Anleggsmidler

	Bygninger og tomter	Driftsløsøre, inventar ol.	Sum
Anskaffelseskost pr. 01.01.22	16 786 874	43 175 934	59 962 808
Tilgang kjøpte driftsmidler		4 379 063	4 379 063
Anskaffelseskost 31.12.22	16 786 874	47 554 997	64 341 871
Akkumulerte avskrivninger 31.12.22	12 175 651	35 483 405	47 659 056
Av- og nedskrivninger pr. 31.12.22	12 175 651	35 483 405	47 659 056
Bokført verdi 31.12.22	4 611 223	12 071 592	16 682 815
Årets ordinære avskrivninger	894 147	1 983 685	2 877 832
Økonomisk levetid	20 år	10 år	



NOTER TIL ÅRSREGNSKAP

Note 5 Skatt

Årets skattekostnad	2022	2021
Resultatført skatt på ordinært resultat:		
Betalbar skatt	380 812	1 145 423
Endring i utsatt skatt	-153 900	-23 850
Skattekostnad ordinært resultat	226 912	1 121 573
Skattepliktig inntekt:		
Ordinært resultat før skatt	-3 375 259	5 063 742
Permanente forskjeller	4 406 678	15 726
Endring i midlertidige forskjeller	699 544	-27 714 153
Skattepliktig inntekt	1 730 962	-22 634 686
Betalbar skatt i balansen:		
Betalbar skatt på årets resultat	380 812	1 145 423
Sum betalbar skatt i balansen	380 812	1 145 423
Beregning av effektiv skattesats		
Resultat før skatt	-3 375 259	5 063 742
Beregnet skatt av resultat før skatt	-742 557	1 114 023
Skatteeffekt av permanente forskjeller	969 469	3 460
Sum	226 912	1 117 483
Effektiv skattesats	-6,7 %	22,1 %

Skatteeffekten av midlertidige forskjeller som har gitt opphav til utsatt skatt og utsatte skattefordeler, spesifisert på typer av midlertidige forskjeller

	2022	2021	Endring
Varige driftsmidler	1 914 488	2 399 032	484 544
Fordringer	-215 000	0	215 000
Sum	1 699 488	2 399 032	699 544
Grunnlag for utsatt skatt	1 699 488	2 399 032	699 544
Utsatt skatt (22 %)	373 887	527 787	153 900



NOTER TIL ÅRSREGNSKAP

Note 6 Egenkapital

	Aksjekapital	Overkurs	Annen Innskutt egenkapital	Annen egenkapital	Sum egenkapital
Pr. 31.12.2021	2 100 000	0	0	8 882 501	10 982 501
Årets resultat				-3 602 171	-3 602 171
Tillegsubytte				- 3 780 000	-3 780 000
Pr 31.12.2022	2 100 000	0	0	1 500 329	3 600 329

Note 7 Langsiktige verdipapirer

	Anskaffelses kost	Balanseført verdi
ANLEGGSMIDLER		
Fjordfolk Mikrobryggeri AS	2 597 807	2 597 807
Hågasletta Holding AS	50 000	50 000
Norgesgruppen ASA	131 721	131 721
Sum	2 779 528	2 779 528

Meny Indre Havn har stillt et rentefritt lån til Fjordfolk Mikrobryggeri, bokført til kr 1,8 mill, samt et lån til Hågasletta 10 bokført til kr 1,3 mill per 31.12.2022

Lånet til Fjordfolk Mikrobryggeri As på kr 1.8 mill er nedskrevet til kr 0 pr 31.12.22

Aksjeposten i Fjordfolk Mikrobryggeri As med kostpris kr 2 597 807 er nedskrevet til kr 0 pr 31.12.22

Note 8 Mellomværende med tilknyttet selskap.

	Kundefordringer		Andre fordringer	
	2022	2021	2022	2021
Kundefordringer	61 735	330 861	0	0
Sum	61 735	330 861	0	0
	Leverandørgjeld		Annen langsiktig gjeld	
	2022	2021	2022	2021
Leverandørgjeld		102 874	0	0
Sum	0	102 874	0	0



NOTER TIL ÅRSREGNSKAP

Note 9 Fordringer og gjeld

	2022	2021
Fordringer med forfall senere enn ett år		
Andre langsiktige fordringer	17 568	45 000
Sum	17 568	45 000
Langsiktig gjeld med forfall senere enn 5 år		
Gjeld til kredittinstitusjoner	15 583 300	8 883 308
Sum	15 583 300	8 883 308
Kundefordringer	1 736 246	1 709 565
Varer	12 039 105	12 576 138
Driftsløsøre	12 071 591	9 676 214
Sum	25 846 942	23 961 917

Meny Indre Havn As er kausjonist ovenfor Fjordfolk Mikrobryggeri As i forbindelse med et lån samt en kredittfasilitet. Rest kausjonsansvar for lånet som løper frem til 31.12.2024, er kr 566 658. Totalt kausjonsansvar for kredittfasiliteten er kr 1 500 000.-.

Meny Indre Havn As er kausjonist for Hågasletta Holding As for et lån på kr 3.5 mill. Kausjonsansvaret gjelder hele lånebeløpet. Lånet løper til 14.10.2035.

Note 10 Kundefordringer

	2022	2021
Kundefordringer til pålydende	1 736 246	1 709 565
Avsetning til tap	215 000	43 568
Balanseført verdi av kundefordringer 31.12	1 521 246	1 665 997

Note 11 Bankinnskudd

Innestående midler på skattetrekkkonto (bundne midler) er på kr. 735 417.



NOTER TIL ÅRSREGNSKAP

Note 12 Aksjonærer

Aksjekapitalen i Meny Indre Havn AS pr. 31.12 består av:

	Antall	Pålydende	Bokført
Ordinære aksjer	2 100	1 000,0	2 100 000
Sum	2 100		2 100 000

Eierstruktur

Aksjonærer i % pr. 31.12:

	Ordinære	Eierandel	Stemmeandel
RICO EIENDOM AS	855	40,7	40,7
BJØRN A BORGEN AS	475	22,6	22,6
BORGANO AS	475	22,6	22,6
Wolf Hans Gunnar	200	9,5	9,5
Kirsten Irene Skjerven	95	4,5	4,5
Totalt antall aksjer	2 100	100,0	100,0

Aksjer og opsjoner eiet av medlemmer i styret og daglig leder:

Navn	Verv	Ordinære
Wolf Hans Gunnar	Styremedlem/daglig leder	200
Totalt antall aksjer		200