



ÅRSREGNSKAPET FOR REGNSKAPSÅRET 2020 - GENERELL INFORMASJON

Enheten

Organisasjonsnummer: 922 885 710
Organisasjonsform: Aksjeselskap
Foretaksnavn: CAMAR HOLDCO 1 AS
Forretningsadresse: Domkirkeplassen 3
4006 STAVANGER

Regnskapsår

Årsregnskapets periode: 01.01.2020 - 31.12.2020

Konsern

Morselskap i konsern: Nei

Regnskapsregler

Regler for små foretak benyttet: Ja
Benyttet ved utarbeidelsen av årsregnskapet til selskapet: Regnskapslovens alminnelige regler

Årsregnskapet fastsatt av kompetent organ

Bekreftet av representant for selskapet: KJELL HAVER REGNSKAPSSERVICE AS

Dato for fastsettelse av årsregnskapet: 16.03.2021

Grunnlag for avgivelse

År 2020: Årsregnskapet er elektronisk innlevert
År 2019: Tall er hentet fra elektronisk innlevert årsregnskap fra 2020

Det er ikke krav til at årsregnskapet m.v. som sendes til Regnskapsregisteret er undertegnet. Kontrollen på at dette er utført ligger hos revisor/enhetens øverste organ. Sikkerheten ivaretas ved at innsender har rolle/rettighet for innsending av årsregnskapet via Altinn, og ved at det bekreftes at årsregnskapet er fastsatt av kompetent organ.

Brønnøysundregistrene, 30.06.2022



Brønnøysundregistrene

Brønnøysundregistrene Årsregnskap regnskapsåret 2020 for 922885710

Postadresse: 8910 Brønnøysund

Telefoner: Opplysningstelefonen 75 00 75 00 Telefaks 75 00 75 05

E-post: firmapost@brreg.no Internett: www.brreg.no

Organisasjonsnummer: 974 760 673



Resultatregnskap

Beløp i: NOK	Note	2020	2019
RESULTATREGNSKAP			
Kostnader			
Annen driftskostnad	2	13 164	1 877
Sum kostnader		13 164	1 877
Driftsresultat		-13 164	-1 877
Finansinntekter og finanskostnader			
Annen renteinntekt		4	8
Sum finansinntekter		4	8
Netto finans		4	8
Ordinært resultat før skattekostnad		-13 160	-1 869
Skattekostnad på ordinært resultat	4		
Ordinært resultat etter skattekostnad		-13 160	-1 869
Årsresultat		-13 160	-1 869
Årsresultat etter minoritetsinteresser		-13 160	-1 869
Totalresultat		-13 160	-1 869
Overføringer og disponeringer			
Udekket tap		-13 160	-1 869
Sum overføringer og disponeringer		-13 160	-1 869



Balanse

Beløp i: NOK	Note	2020	2019
BALANSE - EIENDELER			
Anleggsmidler			
Immaterielle eiendeler			
Utsatt skattefordel	4		
Sum anleggsmidler		0	0
Omløpsmidler			
Varer			
Bankinnskudd, kontanter og lignende			
Bankinnskudd, kontanter o.l.		9 401	24 436
Sum bankinnskudd, kontanter og lignende		9 401	24 436
Sum omløpsmidler		9 401	24 436
SUM EIENDELER		9 401	24 436
BALANSE - EGENKAPITAL OG GJELD			
Egenkapital			
Innskutt egenkapital			
Aksjekapital	3	30 000	30 000
Sum innskutt egenkapital		30 000	30 000
Opptjent egenkapital			
Udekket tap	3	20 599	7 439
Sum opptjent egenkapital		-20 599	-7 439
Sum egenkapital		9 401	22 561
Sum langsiktig gjeld		0	0
Kortsiktig gjeld			
Leverandørgjeld			1 875




Balanse


Beløp i: NOK	Note	2020	2019
Sum kortsiktig gjeld			1 875
Sum gjeld		0	1 875
SUM EGENKAPITAL OG GJELD		9 401	24 436




Camar AI AS

Resultatregnskap

 Legally signed by
John Arild Ertvaag
15.03.2021

 Legally signed by
Sindre Ertvaag
15.03.2021




 Legally signed by
Ole Ertvaag
17.03.2021

Driftsinntekter og driftskostnader	Note	2020	2019
Annen driftskostnad	2	29 045	29 781
Sum driftskostnader		29 045	29 781
Driftsresultat		-29 045	-29 781
Finansinntekter og finanskostnader			
Annen renteinntekt		9 154	14 901
Annen finansinntekt		0	32 701
Resultat av finansposter		9 154	47 602
Ordinært resultat før skattekostnad		-19 891	17 821
Årsresultat		-19 891	17 821
Overføringer			
Overført fra/ avsatt til annet egenkapital		-17 821	17 821
Overført fra overkurs		2 070	0
Sum overføringer		-19 891	17 821



Camar AI AS

Balanse

 Legally signed by
John Arild Ertvaag
15.03.2021 Legally signed by
Sindre Ertvaag
15.03.2021 Legally signed by
Ole Ertvaag
17.03.2021

Eiendeler	Note	2020	2018
Omløpsmidler			
Bankinnskudd, kontanter o.l.		48 524	1 412 140
Sum omløpsmidler		48 524	1 412 140
Sum eiendeler		48 524	1 412 140
Egenkapital og gjeld			
Innskutt egenkapital			
Aksjekapital	3	30 000	800 000
Overkurs	3	14 749	586 819
Sum innskutt egenkapital		44 749	1 386 819
Opptjent egenkapital			
Annen egenkapital	3	0	17 821
Sum opptjent egenkapital		0	17 821
Sum egenkapital		44 749	1 404 640
Leverandørgjeld		3 775	7 500
Sum kortsiktig gjeld		3 775	7 500
Sum gjeld		3 775	7 500
Sum egenkapital og gjeld		48 524	1 412 140

Stavanger, 16.03.2021


Sindre Ertvaag
styreleder


John Arild Ertvaag
styremedlem


Ole Ertvaag
styremedlem



Camar AI AS Årsregnskap 2020

 Legally signed by
John Arild Ertvaag
15.03.2021

 Legally signed by
Sindre Ertvaag
15.03.2021

 Legally signed by
Ole Ertvaag
17.03.2021

Note 1 - Regnskapsprinsipper

Årsregnskapet er satt opp i samsvar med regnskapsloven og god regnskapsskikk for små foretak.

Driftsinntekter

Salgsinntekter inntektsføres når levering har funnet sted.

Omløpsmidler/Kortsiktig gjeld

Omløpsmidler og kortsiktig gjeld omfatter normalt poster som forfaller til betaling innen ett år etter balansedagen, samt poster som knytter seg til varekretsløpet. Omløpsmidler vurderes til laveste verdi av anskaffelseskost og antatt virkelig verdi.

Anleggsmidler/Langsiktig gjeld

Anleggsmidler omfatter eiendeler bestemt til varig eie og bruk. Anleggsmidler er vurdert til anskaffelseskost.

Varige driftsmidler balanseføres og avskrives lineært over driftsmidlets økonomiske levetid. Varige driftsmidler nedskrives til markedsverdi, når verdifall ikke forventes å være forbigående.

Investering i finansielle anleggsmidler

Investering i finansielle anleggsmidler er bokført til anskaffelseskostnad og blir nedskrive til virkelig verdi hvis verdifallet er varig og vesentlige.

Fordringer

Kundefordringer og andre fordringer oppføres til pålydende etter fradrag for avsetning til forventet tap.

Avsetning til tap gjøres på grunnlag av en individuell vurdering av de enkelte fordringene.

I tillegg gjøres det for øvrige kundefordringer en uspesifisert avsetning for å dekke antatt tap.


Skatt


Skattekostnaden i resultatregnskapet omfatter både periodens betalbare skatt og endring i utsatt skatt.


Utsatt skatt er beregnet med 22% på grunnlag av de midlertidige forskjeller som eksisterer mellom regnskapsmessige og skattemessige verdier, samt ligningsmessig underskudd til fremføring ved utgangen av regnskapsåret. Skatteøkende og skattereduserende midlertidige forskjeller som reverserer eller kan reversere i samme periode er utlignet og nettoført.



Camar AI AS Årsregnskap 2020

 Legally signed by
John Arild Ertvaag
15.03.2021

 Legally signed by
Sindre Ertvaag
15.03.2021

 Legally signed by
Ole Ertvaag
17.03.2021

Note 2 - Lønnskostnader / Antall ansatte / Godtgjørelser mm

Selskapet har ingen ansatte.

Selskapet omfattes ikke av krav om å etablert pensjonsordning.

Revisor

Kostnadsført honorar til revisor i 2020 kr 6 662,50,- (inkl. mva).

Note 3 - Egenkapital og aksjonærinformasjon

	Aksjekapital	Overkurs	Annen EK	Sum
Egenkapital 31.12.2019	800 000	586 819	17 821	1 404 639
Kapitalnedsettelse	-770 000	-570 000		-1 340 000
Årets resultat		-2 070	-17 821	-19 891
Egenkapital 31.12.2020	30 000	14 749	0	44 749

Aksjekapital og aksjonærinformasjon:

Aksjekapitalen i Camar AI pr. 31.12. består av 7 999 998 aksjer pålydende kr 0,00375000093


Selskapets aksjonærer er:


Aksjonær:	Antall	Eierandel	Stemmeandel
Camar AS	5 333 332	66,67 %	66,67 %
Eføy Investering AS	2 666 666	33,33 %	33,33 %


Styreleder Sindre Ertvaag og styremedlem John Arild Ertvaag er indirekte deleier av Camar AS. Mens Ole Ertvaag eier av Eføy Investering AS.



Camar AI AS
Årsregnskap 2020

 Legally signed by
John Arild Ertvaag
15.03.2021

 Legally signed by
Sindre Ertvaag
15.03.2021

 Legally signed by
Ole Ertvaag
17.03.2021

Note 4 - Skatt

	31.12.20	31.12.19
Betalbar skatt fremkommer slik:		
Ordinært resultat før skattekostnad	-19 891	17 821
Permanente forskjeller	-	-32 700
Endring midlertidige forskjeller	-	-
Grunnlag betalbar skatt	<u>-19 891</u>	<u>-14 879</u>
Skatt 22%	-	-
Årets skattekostnad fremkommer slik:		
Betalbar skatt på årets resultat	-	-
Brutto endring utsatt skatt	-	-
Årets totale skattekostnad	<u>-</u>	<u>-</u>
Betalbar skatt i balanse fremkommer slik:		
Betalbar skatt på årets resultat	-	-
Effekt av avgitt konsernbidrag	-	-
Betalbar skatt i balansen	<u>-</u>	<u>-</u>
Spesifikasjon av grunnlag for utsatt skatt:		
Forskjeller som utlignes:	31.12.2020	31.12.2019
Fremførbart underskudd	<u>-98 362</u>	<u>-78 471</u>
Sum midlertidige forskjeller	-98 362	-78 471
Utsatt skatt (+)/ utsatt skattefordel (-) 22%	<u>-21 640</u>	<u>-17 264</u>
Balanseført skattefordel	0	0