



ÅRSREGNSKAPET FOR REGNSKAPSÅRET 2024 - GENERELL INFORMASJON

Enheten

Organisasjonsnummer: 951 187 240
Organisasjonsform: Aksjeselskap
Foretaksnavn: TORKESEN INTERIØR AS
Forretningsadresse: Eitrheimsvegen 18
5750 ODDA

Regnskapsår

Årsregnskapets periode: 01.01.2024 - 31.12.2024

Konsern

Morselskap i konsern: Nei

Regnskapsregler

Regler for små foretak benyttet: Ja
Benyttet ved utarbeidelsen av årsregnskapet til selskapet: Regnskapslovens alminnelige regler

Årsregnskapet fastsatt av kompetent organ

Bekreftet av representant for selskapet: Sigmund Sævareid
Dato for fastsettelse av årsregnskapet: 10.04.2025

Grunnlag for avgivelse

År 2024: Årsregnskapet er elektronisk innlevert
År 2023: Tall er hentet fra elektronisk innlevert årsregnskap fra 2024

Det er ikke krav til at årsregnskapet m.v. som sendes til Regnskapsregisteret er undertegnet. Kontrollen på at dette er utført ligger hos revisor/enhetens øverste organ. Sikkerheten ivaretas ved at innsender har rolle/rettighet for innsending av årsregnskapet via Altinn, og ved at det bekreftes at årsregnskapet er fastsatt av kompetent organ.

Brønnøysundregistrene, 06.05.2026



Resultatregnskap

Beløp i: NOK	Note	2024	2023
RESULTATREGNSKAP			
Inntekter			
Salgsinntekt		7 197 393	7 794 583
Annen driftsinntekt		1 811 843	1 903 873
Sum inntekter		9 009 236	9 698 456
Kostnader			
Varekostnad		4 009 973	3 976 545
Lønnskostnad	2	2 724 282	2 591 112
Avskrivning av driftsmidler	3	390 409	413 279
Annen driftskostnad	2	1 800 648	2 049 835
Sum kostnader		8 925 312	9 030 771
Driftsresultat		83 925	667 685
Finansinntekter og finanskostnader			
Annen renteinntekt		23 582	27 298
Annen finansinntekt	4, 5	34 148	9 452
Verdiøkning markedsbaserte omløpsmidler	5	669 890	531 088
Sum finansinntekter		727 620	567 838
Verdireduksjon markedsbaserte omløpsmidler	5		
Annen rentekostnad		11 270	29 494
Annen finanskostnad		1 869	3 065
Sum finanskostnader		13 139	32 559
Netto finans		714 482	535 279
Resultat før skattekostnad		798 406	1 202 964
Skattekostnad på resultat	6	49 158	165 518
Årsresultat		749 248	1 037 446
Årsresultat etter minoritetsinteresser		749 248	1 037 446
Totalresultat		749 248	1 037 446



Resultatregnskap

Beløp i: NOK	Note	2024	2023
Overføringer og disponeringer			
Avsatt til annen egenkapital		749 248	1 037 446
Sum overføringer og disponeringer		749 248	1 037 446



Balanse

Beløp i: NOK	Note	2024	2023
BALANSE - EIENDELER			
Anleggsmidler			
Immaterielle eiendeler			
Utsatt skattefordel	6	190 495	205 766
Sum immaterielle eiendeler		190 495	205 766
Varige driftsmidler			
Tomter, bygninger o.a. fast eiendom	3, 12	7 232 087	7 534 683
Maskiner og anlegg	3	15 625	47 405
Driftsløsøre, inventar o.a. utstyr	3	221 868	111 433
Sum varige driftsmidler		7 469 579	7 693 521
Finansielle anleggsmidler			
Investeringer i aksjer og andeler	4	1 068 000	1 068 000
Sum finansielle anleggsmidler		1 068 000	1 068 000
Sum anleggsmidler		8 728 074	8 967 287
Omløpsmidler			
Varer			
Sum varer	7	2 470 376	2 544 596
Fordringer			
Kundefordringer	8	399 779	720 282
Andre kortsiktige fordringer		191 797	223 069
Sum fordringer		591 576	943 351
Investeringer			
Markedsbaserte aksjer	5	3 138 323	2 761 979
Andre markedsbaserte finansielle instrumenter	5	1 366 311	1 254 586
Sum investeringer		4 504 634	4 016 565
Bankinnskudd, kontanter og lignende			
Bankinnskudd, kontanter o.l.	9	1 602 347	1 044 618
Sum bankinnskudd, kontanter og lignende		1 602 347	1 044 618



Balanse

Beløp i: NOK	Note	2024	2023
Sum omløpsmidler		9 168 934	8 549 130
SUM EIENDELER		17 897 008	17 516 417
BALANSE - EGENKAPITAL OG GJELD			
Egenkapital			
Innskutt egenkapital			
Aksjekapital	10, 11	100 000	100 000
Sum innskutt egenkapital		100 000	100 000
Opptjent egenkapital			
Annen egenkapital	11	16 809 815	16 060 567
Sum opptjent egenkapital		16 809 815	16 060 567
Sum egenkapital	11	16 909 815	16 160 567
Gjeld			
Langsiktig gjeld			
Annen langsiktig gjeld			
Gjeld til kredittinstitusjoner	12		272 002
Sum annen langsiktig gjeld			272 002
Sum langsiktig gjeld		0	272 002
Kortsiktig gjeld			
Leverandørgjeld		397 705	373 941
Betalbar skatt	6	33 887	147 039
Skyldig offentlige avgifter		237 626	233 942
Annen kortsiktig gjeld		317 975	328 927
Sum kortsiktig gjeld		987 193	1 083 848
Sum gjeld		987 193	1 355 850
SUM EGENKAPITAL OG GJELD		17 897 008	17 516 417



Brønnøysundregistrene

ÅRSREGNSKAP FOR REGNSKAPSÅRET 2024 - GENERELL INFORMASJON

Journalnummer: 2025 376749

Enheten

Organisasjonsnummer: 951 187 240
Organisasjonsform: Aksjeselskap
Foretaksnavn: TORKESEN INTERIØR AS
Forretningsadresse: Eitrheimsvegen 18
5750 ODDA

Regnskapsår

Årsregnskapets periode: 01.01.2024 - 31.12.2024

Konsern

Morselskap i konsern: Nei

Regnskapsregler

Regler for små foretak benyttet: Ja
Benyttet ved utarbeidelsen av
årsregnskapet til selskapet: Regnskapslovens alminnelige regler

Årsregnskapet fastsatt av kompetent organ

Bekreftet av representant for selskapet: Sigmund Sævareid
Dato for fastsettelse av årsregnskapet: 10.04.2025

Grunnlag for avgivelse

År 2024: Årsregnskap er elektronisk innlevert.
År 2023: Tall er hentet fra elektronisk innlevert årsregnskap fra 2024.

Det er ikke krav til at årsregnskapet m.v. som sendes til Regnskapsregisteret er undertegnet. Kontrollen på at dette er utført ligger hos revisor/enhetens øverste organ. Sikkerheten ivaretas ved at innsender har rolle/rettighet for innsending av årsregnskapet via Altinn, og ved at det bekreftes at årsregnskapet er fastsatt av kompetent organ.

Brønnøysundregistrene, 06.05.2025



Organisasjonsnr: 951 187 240
TORKELSEN INTERIØR AS

RESULTATREGNSKAP

Beløp i: NOK	Note	2024	2023
RESULTATREGNSKAP			
Inntekter			
Salgsinntekt		7 197 393	7 794 583
Annen driftsinntekt		1 811 843	1 903 873
Sum inntekter		9 009 236	9 698 456
Kostnader			
Varekostnad		4 009 973	3 976 545
Lønnskostnad	2	2 724 282	2 591 112
Avskrivning av driftsmidler	3	390 409	413 279
Annen driftskostnad	2	1 800 648	2 049 835
Sum kostnader		8 925 312	9 030 771
Driftsresultat		83 925	667 685
Finansinntekter og finanskostnader			
Annen renteinntekt		23 582	27 298
Annen finansinntekt	4, 5	34 148	9 452
Verdiøkning markedsbaserte omløpsmidler	5	669 890	531 088
Sum finansinntekter		727 620	567 838
Verdireduksjon markedsbaserte omløpsmidler	5		
Annen rentekostnad		11 270	29 494
Annen finanskostnad		1 869	3 065
Sum finanskostnader		13 139	32 559
Netto finans		714 482	535 279
Resultat før skattekostnad		798 406	1 202 964
Skattekostnad på resultat	6	49 158	165 518
Årsresultat		749 248	1 037 446
Årsresultat etter minoritetsinteresser		749 248	1 037 446
Totalresultat		749 248	1 037 446
Overføringer og disponeringer			
Avsatt til annen egenkapital		749 248	1 037 446
Sum overføringer og disponeringer		749 248	1 037 446



Organisasjonsnr: 951 187 240
TORKELSEN INTERIØR AS

BALANSE

Beløp i: NOK	Note	2024	2023
BALANSE - EIENDELER			
Anleggsmidler			
Immaterielle eiendeler			
Utsatt skattefordel	6	190 495	205 766
Sum immaterielle eiendeler		190 495	205 766
Varige driftsmidler			
Tomter, bygninger o.a. fast eiendom	3, 12	7 232 087	7 534 683
Maskiner og anlegg	3	15 625	47 405
Driftsløsøre, inventar o. a. utstyr	3	221 868	111 433
Sum varige driftsmidler		7 469 579	7 693 521
Finansielle anleggsmidler			
Investeringer i aksjer og andeler	4	1 068 000	1 068 000
Sum finansielle anleggsmidler		1 068 000	1 068 000
Sum anleggsmidler		8 728 074	8 967 287
Omløpsmidler			
Varer			
Sum varer	7	2 470 376	2 544 596
Fordringer			
Kundefordringer	8	399 779	720 282
Andre kortsiktige fordringer		191 797	223 069
Sum fordringer		591 576	943 351
Investeringer			
Markedsbaserte aksjer	5	3 138 323	2 761 979
Andre markedsbaserte finansielle instrumenter	5	1 366 311	1 254 586
Sum investeringer		4 504 634	4 016 565
Bankinnskudd, kontanter og lignende			
Bankinnskudd, kontanter o. l.	9	1 602 347	1 044 618
Sum bankinnskudd, kontanter og lignende		1 602 347	1 044 618
Sum omløpsmidler		9 168 934	8 549 130
SUM EIENDELER		17 897 008	17 516 417



BALANSE - EGENKAPITAL OG GJELD

Egenkapital

Innskutt egenkapital

Aksjekapital	10, 11	100 000	100 000
Sum innskutt egenkapital		100 000	100 000

Opptjent egenkapital

Annen egenkapital	11	16 809 815	16 060 567
Sum opptjent egenkapital		16 809 815	16 060 567

Sum egenkapital	11	16 909 815	16 160 567
------------------------	-----------	-------------------	-------------------

Gjeld

Langsiktig gjeld

Annen langsiktig gjeld

Gjeld til kredittinstitusjoner	12		272 002
Sum annen langsiktig gjeld			272 002

Sum langsiktig gjeld		0	272 002
-----------------------------	--	----------	----------------

Kortsiktig gjeld

Leverandørgjeld		397 705	373 941
Betalbar skatt	6	33 887	147 039
Skyldig offentlige avgifter		237 626	233 942
Annen kortsiktig gjeld		317 975	328 927
Sum kortsiktig gjeld		987 193	1 083 848

Sum gjeld		987 193	1 355 850
------------------	--	----------------	------------------

SUM EGENKAPITAL OG GJELD		17 897 008	17 516 417
---------------------------------	--	-------------------	-------------------



Organisasjonsnr: 951 187 240
TORKESEN INTERIØR AS

NOTEOPPLYSNINGER - SELSKAP - alle poster oppgitt i hele tall

Note
2

Antall årsverk i regnskapsåret
3.00

<u>Sum</u>	<u>Beløp</u>
<u>Balanseført verdi 31.12.</u>	<u>Varige driftsmidler Immaterielle eiend.</u>

Konsernregnskap

Morselskapet sitt navn

Forretningskontor for morselskapet

Begrunnelse for at datterselskap er utelatt fra konsolideringen

<u>Samlet beløp - tilknyttet selskap</u>	<u>Årets</u>	<u>Fjorårets</u>
--	--------------	------------------

<u>Samlet beløp - foretak i samme konsern</u>	<u>Årets</u>	<u>Fjorårets</u>
---	--------------	------------------

<u>Samlet beløp - foretak i samme konsern</u>	<u>Årets</u>	<u>Fjorårets</u>
---	--------------	------------------

<u>Samlet beløp - felles kontrollert virksomhet</u>	<u>Årets</u>	<u>Fjorårets</u>
---	--------------	------------------

<u>Pantstillelse</u>	<u>Beløp</u>
----------------------	--------------

<u>Beholdning av egne aksjer</u>	<u>Antall</u>	<u>Pålydende</u>	<u>Andel av aksjek.</u>
----------------------------------	---------------	------------------	-------------------------



Til generalforsamlingen i Torkelsen Interiør AS

Uavhengig revisors beretning

Konklusjon

Vi har revidert årsregnskapet for Torkelsen Interiør AS som viser et overskudd på NOK 749 248. Årsregnskapet består av balanse per 31. desember 2024, resultatregnskap for regnskapsåret avsluttet per denne datoen og noter til årsregnskapet, herunder et sammendrag av viktige regnskapsprinsipper.

Etter vår mening

- oppfyller årsregnskapet gjeldende lovkrav, og
- gir årsregnskapet et rettviseende bilde av selskapets finansielle stilling per 31. desember 2024, og av dets resultater for regnskapsåret avsluttet per denne datoen i samsvar med regnskapslovens regler og god regnskapsskikk i Norge.

Grunnlag for konklusjonen

Vi har gjennomført revisjonen i samsvar med International Standards on Auditing (ISA-ene). Våre oppgaver og plikter i henhold til disse standardene er beskrevet nedenfor under *Revisors oppgaver og plikter ved revisjonen av årsregnskapet*. Vi er uavhengige av selskapet i samsvar med kravene i relevante lover og forskrifter i Norge og International Code of Ethics for Professional Accountants (inkludert internasjonale uavhengighetsstandarder) utstedt av International Ethics Standards Board for Accountants (IESBA-reglene), og vi har overholdt våre øvrige etiske forpliktelser i samsvar med disse kravene. Innhentet revisjonsbevis er etter vår vurdering tilstrekkelig og hensiktsmessig som grunnlag for vår konklusjon.

Styrets og daglig leders ansvar for årsregnskapet

Styret og daglig leder (ledelsen) er ansvarlige for å utarbeide årsregnskapet og for at det gir et rettviseende bilde i samsvar med regnskapslovens regler og god regnskapsskikk i Norge. Ledelsen er også ansvarlig for slik internkontroll som den finner nødvendig for å kunne utarbeide et årsregnskap som ikke inneholder vesentlig feilinformasjon, verken som følge av misligheter eller utilsiktede feil.

Ved utarbeidelsen av årsregnskapet må ledelsen ta standpunkt til selskapets evne til fortsatt drift og opplyse om forhold av betydning for fortsatt drift. Forutsetningen om fortsatt drift skal legges til grunn for årsregnskapet så lenge det ikke er sannsynlig at virksomheten vil bli avvirket.

Revisors oppgaver og plikter ved revisjonen av årsregnskapet


Vårt mål er å oppnå betryggende sikkerhet for at årsregnskapet som helhet ikke inneholder vesentlig feilinformasjon, verken som følge av misligheter eller utilsiktede feil, og å avgi en revisjonsberetning som inneholder vår konklusjon. Betryggende sikkerhet er en høy grad av sikkerhet, men ingen garanti for at en revisjon utført i samsvar med ISA-ene, alltid vil avdekke vesentlig feilinformasjon. Feilinformasjon kan oppstå som følge av misligheter eller utilsiktede feil. Feilinformasjon er å anse som vesentlig dersom den enkeltvis eller samlet med rimelighet kan forventes å påvirke de økonomiske beslutningene som brukerne foretar på grunnlag av årsregnskapet.



Rev.nr./ Org.nr. 997 726 316 MVA
Kremarveien 3, 5750 Odda
Telefon: 53 64 32 24
post@ullensvangrevisjon.no
www.ullensvangrevisjon.no

For videre beskrivelse av revisors oppgaver og plikter vises det til:
<https://revisorforeningen.no/revisjonsberetninger>

Odda, 10. april 2025
Ullensvang Revisjon AS


Nils Magnus Berge
Statsautorisert revisor



Årsregnskap 2024

Torkelsen Interiør AS

Resultatregnskap
Balanse
Noter

Org.nr.: 951 187 240



RESULTATREGNSKAP

TORKELSEN INTERIØR AS

DRIFTSINNEKTER OG DRIFTSKOSTNADER	Note	2024	2023
Salgsinntekt		7 197 393	7 794 583
Annen driftsinntekt		1 811 843	1 903 873
Sum driftsinntekter		9 009 236	9 698 456
Varekostnad		4 009 973	3 976 545
Lønnskostnad	2	2 724 282	2 591 112
Avskrivning av driftsmidler	3	390 409	413 279
Annen driftskostnad	2	1 800 648	2 049 835
Sum driftskostnader		8 925 312	9 030 771
Driftsresultat		83 925	667 685
FINANSINNEKTER OG FINANSKOSTNADER			
Annen renteinntekt		23 582	27 298
Annen finansinntekt	4, 5	34 148	9 452
Verdøkning markedsbaserte omløpsmidler	5	669 890	531 088
Annen rentekostnad		11 270	29 494
Annen finanskostnad		1 869	3 065
Resultat av finansposter		714 482	535 279
Resultat før skattekostnad		798 406	1 202 964
Skattekostnad på resultat	6	49 158	165 518
Resultat		749 248	1 037 446
Årsresultat		749 248	1 037 446
OVERFØRINGER			
Avsatt til annen egenkapital		749 248	1 037 446
Sum overføringer		749 248	1 037 446



BALANSE

TORKELSEN INTERIØR AS

EIENDELER	Note	2024	2023
ANLEGGSMIDLER			
IMMATERIELLE EIENDELER			
Utsatt skattefordel	6	190 495	205 766
Sum immaterielle eiendeler		190 495	205 766
VARIGE DRIFTSMIDLER			
Tomter, bygninger o.a. fast eiendom	3, 12	7 232 087	7 534 683
Maskiner og anlegg	3	15 625	47 405
Driftsløsøre, inventar o.a. utstyr	3	221 868	111 433
Sum varige driftsmidler		7 469 579	7 693 521
FINANSIELLE ANLEGGSMIDLER			
Investeringer i aksjer og andeler	4	1 068 000	1 068 000
Sum finansielle anleggsmidler		1 068 000	1 068 000
Sum anleggsmidler		8 728 074	8 967 287
OMLØPSMIDLER			
Lager av varer og annen beholdning	7	2 470 376	2 544 596
FORDRINGER			
Kundefordringer	8	399 779	720 282
Andre kortsiktige fordringer		191 797	223 069
Sum fordringer		591 576	943 351
INVESTERINGER			
Markedsbaserte aksjer	5	3 138 323	2 761 979
Andre markedsbaserte finansielle instrumenter	5	1 366 311	1 254 586
Sum investeringer		4 504 634	4 016 565
Bankinnskudd, kontanter o.l.	9	1 602 347	1 044 618
Sum omløpsmidler		9 168 934	8 549 130
Sum eiendeler		17 897 008	17 516 417




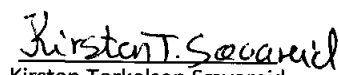
BALANSE

TORKELSEN INTERIØR AS

EGENKAPITAL OG GJELD	Note	2024	2023
EGENKAPITAL			
INNSKUTT EGENKAPITAL			
Aksjekapital	10, 11	100 000	100 000
Sum innskutt egenkapital		100 000	100 000
OPPTJENT EGENKAPITAL			
Annen egenkapital	11	16 809 815	16 060 567
Sum opptjent egenkapital		16 809 815	16 060 567
Sum egenkapital	11	16 909 815	16 160 567
GJELD			
ANNEN LANGSIKTIG GJELD			
Gjeld til kredittinstitusjoner	12	0	272 002
Sum annen langsiktig gjeld		0	272 002
KORTSIKTIG GJELD			
Leverandørgjeld		397 705	373 941
Betalbar skatt	6	33 887	147 039
Skyldig offentlige avgifter		237 626	233 942
Annen kortsiktig gjeld		317 975	328 927
Sum kortsiktig gjeld		987 193	1 083 848
Sum gjeld		987 193	1 355 850
Sum egenkapital og gjeld		17 897 008	17 516 417

Odda, 10.04.2025
Styret i Torkelsen Interiør AS


Sigmund Sævareid
Styreleder/daglig leder


Kirsten Torkelsen Sævareid
Styremedlem


Ingvald C Torkelsen
Styremedlem



Torkelsen Interiør AS Noter til regnskapet 2024

Note 1 Regnskapsprinsipper

Årsregnskapet er satt opp i samsvar med regnskapsloven av 1998 og god regnskapsskikk for små foretak.

Hovedregel for vurdering og klassifisering av eiendeler og gjeld

Eiendeler bestemt til varig eie eller bruk er klassifisert som anleggsmidler. Andre eiendeler er klassifisert som omløpsmidler. Fordringer som skal tilbakebetales innen et år er klassifisert som omløpsmidler. Ved klassifisering av kortsiktig og langsiktig gjeld er tilsvarende kriterier lagt til grunn.

Omløpsmidler/Kortsiktig gjeld

Omløpsmidler og kortsiktig gjeld omfatter normalt poster som forfaller til betaling innen ett år etter balansedagen, samt poster som knytter seg til varekretsløpet. Omløpsmidler vurderes til laveste verdi av anskaffelseskost og antatt virkelig verdi. Kortsiktig gjeld er vurdert til pålydende beløp.

Anleggsmidler/Langsiktig gjeld

Anleggsmidler omfatter eiendeler bestemt til varig eie og bruk. Anleggsmidler er vurdert til anskaffelseskost. Varige driftsmidler balanseføres og avskrives over driftsmidlets økonomiske levetid. Varige driftsmidler nedskrives til gjenvinnbart beløp dersom dette er lavere enn bokført verdi, og verdifallet ikke forventes å være forbigående. Nedskrivningen reverseres når grunnlaget for nedskrivningen ikke lenger er til stede. Annen langsiktig gjeld er vurdert til

Andre aksjer og andeler klassifisert som anleggsmidler

Aksjer og investeringer i ansvarlige selskaper og kommandittselskaper hvor selskapet ikke har betydelig innflytelse, er vurdert etter kostmetoden. Investeringene nedskrives til virkelig ved verdifall som forventes ikke å være forbigående. Mottatt utbytte fra selskapene inntektsføres som annen finansinntekt.

Varebeholdning

Lager av innkjøpte varer er verdsatt til det laveste av anskaffelseskost og virkelig verdi. Det foretas nedskrivning for påregnelig ukurans.

Fordringer

Kundefordringer og andre fordringer er oppført til pålydende etter fradrag for avsetning til forventet tap. Opptjente ikke fakturerte inntekter er klassifisert som kundefordring. Avsetning til tap gjøres på grunnlag av en individuell vurdering av de enkelte fordringer.

Finansielle instrumenter og varederivater

Finansielle instrumenter, herunder aksjer og obligasjoner, som er klassifisert som omløpsmidler,

- inngår i en handelsportefølje med henblikk på videresalg,
- omsettes på børs, autorisert markedsplass eller tilsvarende regulert marked i utlandet, og
- har god eierspredning og likviditet er vurdert til virkelig verdi på balansedagen.

Andre investeringer er vurdert til laveste av gjennomsnittlig anskaffelseskost og virkelig verdi på balansedagen.

Driftsinntekter og kostnader

Inntekt regnskapsføres når den er opptjent, altså når både risiko og kontroll i hovedsak er overført til kunden. Dette vil normalt være tilfellet når varen er levert til kunden. Tilsvarende for tjenester skjer inntektsføringen etter hvert som tjenesten leveres. Inntektene regnskapsføres med verdien av vederlaget på transaksjonstidspunktet.

Kostnader regnskapsføres som hovedregel i samme periode som tilhørende inntekt. I de tilfeller det ikke er en klar sammenheng mellom utgifter og inntekter fastsettes fordelingen etter skjønnsmessige kriterier.

Skatter

Skattekostnaden sammenstilles med regnskapsmessig resultat før skatt. Skatt knyttet til egenkapitaltransaksjoner, for eksempel konsernbidrag, føres mot egenkapitalen.

Skattekostnaden består av betalbar skatt (skatt på årets direkte skattepliktige inntekt) og endring i netto utsatt skatt. Skattekostnaden fordeles på ordinært resultat og resultat av ekstraordinære poster i henhold til skattegrunnlaget. Utsatt skatt og utsatt skattefordel er presentert netto i balansen.



Torkelsen Interiør AS Noter til regnskapet 2024

Note 1 (fortsetter)

Endring av regnskapsprinsipp

Det har ikke vært endring av regnskapsprinsipp i løpet av regnskapsåret.

Note 2 Lønnskostnader, antall ansatte, godtgjørelser, lån til ansatte mm

Lønnskostnad	2024	2023
Lønn	2 334 121	2 191 412
Arbeidsgiveravgift	273 015	243 542
Pensjonskostnader	96 771	90 710
Andre lønnsrelaterte ytelser	20 375	65 448
Sum	2 724 282	2 591 112

Antall årsverk sysselsatt i regnskapsåret	3,0	3,0
---	-----	-----

Selskapet er pliktig til å ha tjenestepensjonsordning etter lov om obligatorisk tjenestepensjon. Selskapet har etablert pensjonsordning som tilfredsstiller kravene i denne lov.

Ytelser til ledende personer	Lønn	Pensjons- kostnader	Annen godtgjørelse
Daglig leder	1 025 125	20 503	0

Det er ikke gitt lån eller stilt sikkerhet til fordel for ansatte, aksjeeiere eller styremedlemmer.

Daglig leder og styremedlemmer har ikke avtale om bonus, etterlønn, opsjoner eller lignende.

Revisor

Godtgjørelse til revisor for revisjon utgjør i 2024 kr 54 313 ekskl. fordelt mva. Det er utbetalt kr 17 188 ekskl. fordelt mva i godtgjørelse for andre tjenester.

Note 3 Varige driftsmidler

Type anleggsmiddel	Tomter	Bygninger	Transport- midler	Driftsløsøre, inventar ol	Sum
Anskaffelseskost 01.01.	90 000	12 502 753	158 900	1 226 862	13 978 515
Tilgang	0	0	0	166 466	166 466
Avgang	0	0	0	-115 064	-115 064
Anskaffelseskost 31.12.	90 000	12 502 753	158 900	1 278 264	14 029 917
Akk. avskrivninger 01.01.	0	5 058 070	111 495	1 115 427	6 284 992
Akk. nedskrivninger 31.12.	0	5 360 666	143 275	1 056 396	6 560 337
Bokført verdi pr. 31.12.	90 000	7 142 087	15 625	221 868	7 469 579
Årets avskrivninger	0	302 596	31 780	56 033	390 409
Avskrivningssats/ økonomisk levetid		2%-10%	25%	10%-20%	
Avskrivningsplan		lineær	lineær	lineær	



Torkelsen Interiør AS

Noter til regnskapet 2024

Note 4 Investeringer i aksjer

Firma	Eierandel	Kostpris	Balansført verdi	Markedsverdi
Mestergruppen AS	< 10%	1 068 000	1 068 000	> 1 068 000
Sum investeringer i aksjer			1 068 000	

Aksjeinvesteringer i selskaper hvor selskapet ikke har betydelig innflytelse, er vurdert etter kostmetoden. Investeringene nedskrives til virkelig verdi ved verdifall som forventes ikke å være forbigående.

Det er ikke mottatt utbytte i 2023. Utbytte inngår i annen finansinntekt.

Note 5 Markedsbaserte aksjer og aksjefond

Aksjer og aksjefond vurdert til virkelig verdi etter regnskapsloven § 5-8

Aksjer/ aksjefond eid pr 31.12.2023	Antall aksjer, andeler	Kostpris	Virkelig verdi	Periodens resultatførte verdiendr.
Aksjer i utenlandske aksjefond:				
BNP Paribas Global Env.	53,56	150 000	203 722	27 767
Norske aksjefond:				
SPV Holberg Norden	461,75	86 931	390 087	38 606
Sparebanken Vest Aksjer	91,04	141 305	421 724	74 864
Odin Sverige C	9,54	104 818	94 662	8 483
Alfred Berg Gambak C	13,41	372 340	846 411	133 403
Holberg Global	1 696,37	432 015	1 181 717	292 430
Rentefond:				
Alfred Berg Income	7 090,01	749 997	1 031 392	94 640
SPV Holberg Likviditet A	3 291,74	333 584	334 919	-303
Sum		2 370 990	4 504 634	669 890

Det er solgt 587,33 andeler i aksjefond i 2024 med en regnskapsmessig gevinst på kr 13 122. Gevinsten inngår i annen finansinntekt.

Note 6 Skattekostnad

Årets betalbar skatt fremkommer slik:	2024	2023
Resultat før skattekostnad	798 406	1 202 964
Permanente forskjeller	-669 296	-525 016
Anvendt fremførbart underskudd	0	0
Endring i midlertidige resultatforskjeller	24 922	-9 590
Grunnlag for betalbar skatt i resultatregnskapet	154 032	668 358
+/- Mottatt/avgitt konsernbidrag	0	0
Skattepliktig inntekt (grunnlag for betalbar skatt i balansen)	154 032	668 358
Betalbar skatt på årets resultat (22% av grunnlag)	33 887	147 039
Årets skattekostnad fremkommer slik:		
Betalbar skatt/ skatteeffekt av avgitt konsernbidrag	33 887	147 039
For mye/for lite avsatt i fjor	0	0
Sum betalbar skatt	33 887	147 039
Endring i utsatt skatt	15 271	0
Skattekostnad ordinært resultat	49 158	147 039
Betalbar skatt i balansen fremkommer slik:		
Betalbar skatt (22% av gr.lag for betalbar skatt i resultatregnskapet)	33 887	147 039
Skattevirkning av konsernbidrag	0	0
Betalbar skatt i balansen	33 887	147 039

**Torkelsen Interiør AS**
Noter til regnskapet 2024**Note 6 (fortsetter)****Beregning av utsatt skatt/skattefordel:**

Midlertidige forskjeller	2 023	2 024	Endring
Driftsmidler	-740 661	-749 478	8 817
Varelager	-375 032	-369 137	-5 895
Utestående fordringer	-8 000	-30 000	22 000
Andre midlertidige forskjeller	0	0	0
Netto midlertidige forskjeller	-1 123 693	-1 148 615	24 922
Rentefond utenfor fritaksmetoden	188 393	282 730	-94 337
Underskudd til fremføring	0	0	0
Grunnlag for utsatt skattekostnad (+)/ skattefordel (-)	-935 300	-865 885	-69 415
22% - utsatt skattefordel	-205 766	-190 495	-15 271
Bokført utsatt skattefordel	-205 766	-190 495	-15 271

Utsatt skattefordel er oppført med utgangspunkt i fremtidig inntekt.

Note 7 Varelager

	2 024	2 023
Innkjøpte varer for videresalg	2 839 513	2 919 628
Ukurans	-369 137	-375 033
Totalt	2 470 376	2 544 595

Note 8 Kundefordringer

	2 024	2 023
Kundefordringer vurdert til pålydende	234 621	468 169
Oppgjente ikke fakturerte inntekter	195 158	260 113
Avsatt til dekning av usikre fordringer	-30 000	-8 000
Bokført verdi pr. 31.12	399 779	720 282

Note 9 Bundne bankinnskudd

Av bankinnskudd utgjør bundne skattetrekkmidler kr 113 186.

Note 10 Aksjekapital og aksjonærinformasjon

Aksjekapitalen i selskapet pr 31.12.2024 består av følgende:

Aksjekapital	Antall	Pålydende verdi	Bokført verdi
Aksjer	10	10 000	100 000

Alle aksjene tilhører samme aksjeklasse og gir samme rettigheter i selskapet.

Aksjonær pr 31.12.2024	Aksjer	Eierandel
Ingvald C. Torkelsen (styremedlem)	6	60,0 %
Kirsten Torkelsen Sævareid (styremedlem)	4	40,0 %
Totalt antall aksjer	10	100,0 %



Torkelsen Interiør AS
Noter til regnskapet 2024

Note 11	Egenkapital	Aksjekapital	Annen	Sum
	Egenkapital pr 01.01	100 000	16 060 567	16 160 567
	Årets endring:			
	Årets resultat		749 248	749 248
	Egenkapital pr 31.12	100 000	16 809 815	16 909 815

Note 12 Langsiktig gjeld, pantstillelser og garantier mv.

Følgende gjeld er sikret med pant i eiendeler:	2024	2023
Langsiktig gjeld til kredittinstitusjoner	0	272 002
Sum pantsikret gjeld	0	272 002
Bokført verdi av eiendeler stilt som sikkerhet for bokført gjeld til kredittinstitusjoner	2024	2023
Tomter, bygninger	0	7 534 683
Totalt	0	7 534 683

Kr 0 av langsiktig gjeld forfaller senere enn 5 år etter regnskapsårets slutt.