



ÅRSREGNSKAPET FOR REGNSKAPSÅRET 2016 - GENERELL INFORMASJON

Enheten

Organisasjonsnummer:	912 014 975
Organisasjonsform:	Aksjeselskap
Foretaksnavn:	COSMETIC GROUP AS
Forretningsadresse:	c/o Cosmetic Group AS Haslevangen 15 0579 OSLO

Regnskapsår

Årsregnskapets periode:	01.01.2016 - 31.12.2016
-------------------------	-------------------------

Konsern

Morselskap i konsern:	Ja
Konsernregnskap lagt ved:	Ja

Regnskapsregler

Regler for små foretak benyttet:	Ja
Benyttet ved utarbeidelsen av årsregnskapet til selskapet:	Regnskapslovens alminnelige regler
Benyttet ved utarbeidelsen av årsregnskapet til konsernet:	Regnskapslovens alminnelige regler

Årsregnskapet fastsatt av kompetent organ

Bekreftet av representant for selskapet:	Knut Røsjorde
Dato for fastsettelse av årsregnskapet:	30.06.2017

Grunnlag for avgivelse

År 2016: Årsregnskapet er elektronisk innlevert

År 2015: Tall er hentet fra elektronisk innlevert årsregnskap fra 2016

Det er ikke krav til at årsregnskapet m.v. som sendes til Regnskapsregisteret er undertegnet. Kontrollen på at dette er utført ligger hos revisor/enhetens øverste organ. Sikkerheten ivaretas ved at innsender har rolle/rettighet for innsending av årsregnskapet via Altinn, og ved at det bekreftes at årsregnskapet er fastsatt av kompetent organ.

Brønnøysundregistrene, 06.09.2019



Resultatregnskap

Beløp i: NOK	Note	2016	2015
RESULTATREGNSKAP			
Kostnader			
Annen driftskostnad	6, 11	2 155 000	259 000
Sum kostnader		2 155 000	259 000
Driftsresultat		-2 155 000	-259 000
Finansinntekter og finanskostnader			
Inntekt på investering i datterselskap og tilknyttet selskap		30 912 000	55 000 000
Renteinntekt fra foretak i samme konsern		1 474 000	0
Annen renteinntekt		1 122 000	19 000
Annen finansinntekt		1 240 000	100 000
Sum finansinntekter		34 748 000	55 119 000
Rentekostnad til foretak i samme konsern		225 000	43 000
Annen rentekostnad		25 767 000	8 061 000
Sum finanskostnader		25 992 000	8 104 000
Netto finans		8 756 000	47 015 000
Ordinært resultat før skattekostnad		6 601 000	46 756 000
Skattekostnad på ordinært resultat	13	1 549 000	12 576 000
Ordinært resultat etter skattekostnad		5 052 000	34 180 000
Årsresultat		5 052 000	34 180 000
Overføringer og disponeringer			
Overføres til annen egenkapital		5 052 000	34 180 000
Sum overføringer og disponeringer		5 052 000	34 180 000



Balanse

Beløp i: NOK	Note	2016	2015
BALANSE - EIENDELER			
Anleggsmidler			
Immaterielle eiendeler			
Utsatt skattefordel	13	0	0
Sum immaterielle eiendeler		0	0
Finansielle anleggsmidler			
Investering i datterselskap	8	705 612 000	671 935 000
Lån til foretak i samme konsern		11 473 000	0
Sum finansielle anleggsmidler		717 085 000	671 935 000
Sum anleggsmidler		717 085 000	671 935 000
Omløpsmidler			
Varer			
Fordringer			
Andre fordringer	12	16 325 000	57 591 000
Sum fordringer		16 325 000	57 591 000
Bankinnskudd, kontanter og lignende			
Bankinnskudd, kontanter og lignende	4	98 702 000	3 040 000
Sum bankinnskudd, kontanter og lignende		98 702 000	3 040 000
Sum omløpsmidler		115 027 000	60 631 000
SUM EIENDELER		832 112 000	732 566 000
BALANSE - EGENKAPITAL OG GJELD			
Egenkapital			
Innskutt egenkapital			
Aksjekapital	14, 15	169 013 000	484 000 000
Annen innskutt egenkapital	14	0	0
Sum innskutt egenkapital		169 013 000	484 000 000



Balanse

Beløp i: NOK	Note	2016	2015
Opptjent egenkapital			
Annen egenkapital	14	42 841 000	53 616 000
Sum opptjent egenkapital		42 841 000	53 616 000
Sum egenkapital		211 854 000	537 616 000
Gjeld			
Langsiktig gjeld			
Utsatt skatt		2 615 000	585 000
Sum avsetninger for forpliktelser		2 615 000	585 000
Annen langsiktig gjeld			
Gjeld til kredittinstitusjoner	5	600 000 000	182 765 000
Øvrig langsiktig gjeld	12	7 738 000	1 489 000
Sum annen langsiktig gjeld		607 738 000	184 254 000
Sum langsiktig gjeld		610 353 000	184 839 000
Kortsiktig gjeld			
Leverandørgjeld	12	2 457 000	0
Betalbar skatt	13	0	10 113 000
Skyldige offentlige avgifter		118 000	0
Annen kortsiktig gjeld	12	7 330 000	0
Sum kortsiktig gjeld		9 905 000	10 113 000
Sum gjeld		620 258 000	194 952 000
SUM EGENKAPITAL OG GJELD		832 112 000	732 568 000



Konsernets resultatregnskap

Beløp i: NOK	Note	2016	2015
RESULTATREGNSKAP			
Inntekter			
Salgsinntekt		1 338 798 000	1 210 902 000
Annen driftsinntekt	10	13 000	284 000
Sum inntekter		1 338 811 000	1 211 186 000
Kostnader			
Varekostnad		689 301 000	631 453 000
Lønnskostnad	6	88 086 000	77 598 000
Vederlag til franchisetaker		232 237 000	214 113 000
Av- og nedskrivninger	2, 3	103 586 000	97 762 000
Annen driftskostnad	6, 11	193 858 000	171 984 000
Sum kostnader		1 307 068 000	1 192 910 000
Driftsresultat		31 743 000	18 276 000
Finansinntekter og finanskostnader			
Renteinntekt fra foretak i samme konsern		1 149 000	0
Annen renteinntekt		1 157 000	1 300 000
Annen finansinntekt		2 348 000	2 654 000
Sum finansinntekter		4 654 000	3 954 000
Rentekostnad til foretak i samme konsern		806 000	507 000
Annen rentekostnad		27 876 000	17 926 000
Annen finanskostnad		762 000	2 802 000
Sum finanskostnader		29 444 000	21 235 000
Netto finans		-24 790 000	-17 281 000
Ordinært resultat før skattekostnad		6 953 000	995 000
Skattekostnad på ordinært resultat	13	21 266 000	18 461 000
Ordinært resultat etter skattekostnad		-14 313 000	-17 466 000
Årsresultat		-14 313 000	-17 466 000



Konsernets balanse

Beløp i: NOK	Note	2016	2015
BALANSE - EIENDELER			
Anleggsmidler			
Immaterielle eiendeler			
Leierettigheter, pågående IT-investeringer	2	44 103 000	31 253 000
Utsatt skattefordel	13	2 859 000	3 666 000
Goodwill	2	420 389 000	483 241 000
Sum immaterielle eiendeler		467 351 000	518 160 000
Varige driftsmidler			
Driftsløsøre, inventar, verktøy, kontormaskiner og lignende	3	89 269 000	101 978 000
Sum varige driftsmidler		89 269 000	101 978 000
Sum anleggsmidler		556 620 000	620 138 000
Omløpsmidler			
Varer			
Varer	9	329 416 000	312 208 000
Sum varer		329 416 000	312 208 000
Fordringer			
Kundefordringer	5, 12	1 085 000	1 616 000
Andre fordringer	12	41 813 000	39 533 000
Sum fordringer		42 898 000	41 149 000
Bankinnskudd, kontanter og lignende			
Bankinnskudd, kontanter og lignende	4	88 715 000	59 418 000
Sum bankinnskudd, kontanter og lignende		88 715 000	59 418 000
Sum omløpsmidler		461 029 000	412 775 000
SUM EIENDELER		1 017 649 000	1 032 913 000

BALANSE - EGENKAPITAL OG GJELD

Egenkapital



Konsernets balanse

Beløp i: NOK	Note	2016	2015
Innskutt egenkapital			
Aksjekapital	14, 15	169 013 000	484 000 000
Annen innskutt egenkapital	14	0	11 916 000
Sum innskutt egenkapital		169 013 000	495 916 000
Opptjent egenkapital			
Annen egenkapital	14	-43 270 000	-44 324 000
Sum opptjent egenkapital		-43 270 000	-44 324 000
Sum egenkapital		125 743 000	451 592 000
Gjeld			
Langsiktig gjeld			
Annen langsiktig gjeld			
Gjeld til kredittinstitusjoner	5	600 000 000	311 509 000
Øvrig langsiktig gjeld	12	7 738 000	7 488 000
Sum annen langsiktig gjeld		607 738 000	318 997 000
Sum langsiktig gjeld		607 738 000	318 997 000
Kortsiktig gjeld			
Leverandørgjeld	12	177 556 000	157 210 000
Betalbar skatt	13	16 762 000	10 845 000
Skyldige offentlige avgifter		16 426 000	16 227 000
Annen kortsiktig gjeld	12	73 425 000	78 043 000
Sum kortsiktig gjeld		284 169 000	262 325 000
Sum gjeld		891 907 000	581 322 000
SUM EGENKAPITAL OG GJELD		1 017 650 000	1 032 914 000



Building a better
working world

Statsautoriserte revisorer
Ernst & Young AS

Dronning Eufemias gate 6, NO-0191 Oslo
Postboks 1156 Sentrum, NO-0107 Oslo

Foretaksregisteret NO 976 389 387 MVA
Tlf: +47 24 00 24 00
Fax: +47 24 00 24 01

www.ey.no
Medlemmer av Den norske revisorförening

UAVHENGIG REVISORS BERETNING

Til generalforsamlingen i Cosmetic Group AS

Uttalelse om revisjonen av årsregnskapet

Konklusjon

Vi har revidert årsregnskapet for Cosmetic Group AS som består av selskapsregnskap og konsernregnskap. Selskapsregnskapet og konsernregnskapet består av balanse per 31. desember 2016, resultatregnskap og kontantstrømoppstilling for regnskapsåret avsluttet per denne datoen, og en beskrivelse av vesentlige anvendte regnskapsprinsipper og andre noteopplysninger.

Etter vår mening er årsregnskapet avgitt i samsvar med lov og forskrifter og gir et rettviseende bilde av selskapets og konsernets finansielle stilling per 31. desember 2016, og av deres resultater og kontantstrømmer for regnskapsåret avsluttet per denne datoen i samsvar med regnskapslovens regler og god regnskapsskikk i Norge.

Grunnlag for konklusjonen

Vi har gjennomført revisjonen i samsvar med lov, forskrift og god revisjonsskikk i Norge, herunder de internasjonale revisjonsstandardene (ISA-ene). Våre oppgaver og plikter i henhold til disse standardene er beskrevet i avsnittet *Revisors oppgaver og plikter ved revisjon av årsregnskapet*. Vi er uavhengige av selskapet i samsvar med de relevante etiske kravene i Norge knyttet til revisjon slik det kreves i lov og forskrift. Vi har også overholdt våre øvrige etiske forpliktelser i samsvar med disse kravene. Etter vår oppfatning er innhentet revisjonsbevis tilstrekkelig og hensiktsmessig som grunnlag for vår konklusjon.

Øvrig informasjon

Øvrig informasjon omfatter informasjon i selskapets årsrapport bortsett fra årsregnskapet og den tilhørende revisjonsberetningen. Styret og daglig leder (ledelsen) er ansvarlig for øvrig informasjon. Vår uttalelse om revisjonen av årsregnskapet dekker ikke øvrig informasjon, og vi attesterer ikke den øvrige informasjonen.

I forbindelse med revisjonen av årsregnskapet er det vår oppgave å lese øvrig informasjon med det formål å vurdere hvorvidt det foreligger vesentlig inkonsistens mellom øvrig informasjon og årsregnskapet eller kunnskap vi har opparbeidet oss under revisjonen, eller hvorvidt den ellers viser seg å inneholde vesentlig feilinformasjon. Dersom vi konkluderer med at den øvrige informasjonen inneholder vesentlig feilinformasjon, er vi pålagt å rapportere det. Vi har ingenting å rapportere i så henseende.

Ledelsens ansvar for årsregnskapet

Ledelsen er ansvarlig for å utarbeide årsregnskapet i samsvar med lov og forskrifter, herunder for at det gir et rettviseende bilde i samsvar med regnskapslovens regler og god regnskapsskikk i Norge. Ledelsen er også ansvarlig for slik intern kontroll som den finner nødvendig for å kunne utarbeide et årsregnskap som ikke inneholder vesentlig feilinformasjon, verken som følge av misligheter eller feil.

Ved utarbeidelsen av årsregnskapet må ledelsen ta standpunkt til selskapets evne til fortsatt drift og opplyse om forhold av betydning for fortsatt drift. Forutsetningen om fortsatt drift skal legges til grunn for årsregnskapet med mindre ledelsen enten har til hensikt å avvike selskapet eller legge ned virksomheten, eller ikke har noe annet realistisk alternativ.



Building a better
working world

Revisors oppgaver og plikter ved revisjonen av årsregnskapet

Vårt mål er å oppnå betryggende sikkerhet for at årsregnskapet som helhet ikke inneholder vesentlig feilinformasjon, verken som følge av misligheter eller feil, og å avgi en revisjonsberetning som inneholder vår konklusjon. Betryggende sikkerhet er en høy grad av sikkerhet, men ingen garanti for at en revisjon utført i samsvar med lov, forskrift og god revisjonsskikk i Norge, herunder ISA-ene, alltid vil avdekke vesentlig feilinformasjon. Feilinformasjon kan skyldes misligheter eller feil og er å anse som vesentlig dersom den enkeltvis eller samlet med rimelighet kan forventes å påvirke de økonomiske beslutningene som brukerne foretar på grunnlag av årsregnskapet.

Som del av en revisjon i samsvar med lov, forskrift og god revisjonsskikk i Norge, herunder ISA-ene, utøver vi profesjonelt skjønn og utviser profesjonell skepsis gjennom hele revisjonen. I tillegg:

- ▶ identifiserer og anslår vi risikoen for vesentlig feilinformasjon i årsregnskapet, enten det skyldes misligheter eller feil. Vi utformer og gjennomfører revisjonshandlinger for å håndtere slike risikoer, og innhenter revisjonsbevis som er tilstrekkelig og hensiktsmessig som grunnlag for vår konklusjon. Risikoen for at vesentlig feilinformasjon som følge av misligheter ikke blir avdekket, er høyere enn for feilinformasjon som skyldes feil, siden misligheter kan innebære samarbeid, forfalskning, bevisste utelatelser, uriktige fremstillinger eller overstyring av intern kontroll;
- ▶ opparbeider vi oss en forståelse av den interne kontrollen som er relevant for revisjonen, for å utforme revisjonshandlinger som er hensiktsmessige etter omstendighetene, men ikke for å gi uttrykk for en mening om effektiviteten av selskapets interne kontroll;
- ▶ vurderer vi om de anvendte regnskapsprinsippene er hensiktsmessige og om regnskapsestimatene og tilhørende noteopplysninger utarbeidet av ledelsen er rimelige;
- ▶ konkluderer vi på om ledelsens bruk av fortsatt drift-forutsetningen er hensiktsmessig, og, basert på innhentede revisjonsbevis, hvorvidt det foreligger vesentlig usikkerhet knyttet til hendelser eller forhold som kan skape betydelig tvil om selskapets evne til fortsatt drift. Dersom vi konkluderer med at det foreligger vesentlig usikkerhet, kreves det at vi i revisjonsberetningen henleder oppmerksomheten på tilleggsopplysningene i årsregnskapet. Hvis slike tilleggsopplysninger ikke er tilstrekkelige, må vi modifisere vår konklusjon. Våre konklusjoner er basert på revisjonsbevis innhentet frem til datoen for revisjonsberetningen. Etterfølgende hendelser eller forhold kan imidlertid medføre at selskapets evne til fortsatt drift ikke lenger er til stede;
- ▶ vurderer vi den samlede presentasjonen, strukturen og innholdet i årsregnskapet, inkludert tilleggsopplysningene, og hvorvidt årsregnskapet gir uttrykk for de underliggende transaksjonene og hendelsene på en måte som gir et rettviseende bilde;
- ▶ innhenter vi tilstrekkelig og hensiktsmessig revisjonsbevis vedrørende den finansielle informasjonen til enhetene eller forretningsområdene i konsernet for å kunne gi uttrykk for en mening om konsernregnskapet. Vi er ansvarlige for å fastsette strategien for, samt å følge opp og gjennomføre konsernrevisjonen, og vi har et udelte ansvar for konklusjonen på revisjonen av konsernregnskapet.

Vi kommuniserer med styret blant annet om det planlagte omfanget av revisjonen, tidspunktet for vårt revisjonsarbeid og eventuelle vesentlige funn i vår revisjon, herunder vesentlige svakheter i den interne kontrollen som vi avdekker gjennom vårt arbeid.



Building a Better
working world

Uttalelse om øvrige lovmessige krav

Konklusjon om årsberetningen

Basert på vår revisjon av årsregnskapet som beskrevet ovenfor, mener vi at opplysningene i årsberetningen om årsregnskapet, forutsetningen om fortsatt drift og forslaget til disponering av resultatet er konsistente med årsregnskapet og i samsvar med lov og forskrifter.

Konklusjon om registrering og dokumentasjon

Basert på vår revisjon av årsregnskapet som beskrevet ovenfor, og kontrollhandlinger vi har funnet nødvendige i henhold til internasjonal standard for attestasjonsoppdrag (ISAE) 3000 «Attestasjonsoppdrag som ikke er revisjon eller forenklet revisorkontroll av historisk finansiell informasjon», mener vi at ledelsen har oppfylt sin plikt til å sørge for ordentlig og oversiktlig registrering og dokumentasjon av selskapets regnskapsopplysninger i samsvar med lov og god bokføringskikk i Norge.

Oslo, 31. mai 2017
ERNST & YOUNG AS



Rolf Berge
statsautorisert revisor



Cosmetic Group AS

ÅRSRAPPORT 2016

- Styrets beretning
- Årsregnskap
 - Resultatregnskap
 - Balanse
 - Kontantstrømsanalyse
 - Noter
- Revisjonsberetning



Styrets årsberetning 2016

Cosmetic Group AS og Cosmetic Group Konsern

Virksomhetens art og hvor den drives

Buffy Holding AS og Cosmetic Group AS fusjonerte i 2016 med Buffy Holding AS som overtakende selskap. Buffy Holding AS byttet etter fusjonen navn til Cosmetic Group AS. Fusjonen skjedde med regnskapsmessig virkning fra 1. januar 2016.

Cosmetic Group AS eier 100 % av aksjene i VITA AS og Grand Parfumeri AB. Selskapets hovedkontor er i Oslo.

VITA AS driver VITA-kjeden som er Norges største kjede innen skjønnhet og velvære med butikker over hele landet. VITA er kjent for bredt utvalg og gunstige priser. VITA driver også den eksklusive kjeden VITA EXCLUSIVE. Antall butikker pr. 31.12.16 er 216 mot 208 året før. I tillegg har selskapet en nettbutikk under vita.no.

Grand Parfumeri AB driver kjeden Grand Parfumeri i Sverige med 3 parfumerier i Göteborg. I tillegg har selskapet en nettbutikk under grandparfym.se.

Fortsatt drift

Forutsetningen om fortsatt drift er lagt til grunn ved utarbeidelsen av regnskapet og i henhold til regnskapslovens 3-3 a bekreftes det at denne forutsetningen er til stede. Styret forventer en positiv utvikling for selskapet og dets datterselskaper i det nærmeste året. Til grunn for antagelsen ligger resultatprognose for 2017 og selskapets strategiske prognoser for årene fremover.

Redegjørelse for årsregnskapet

Utviklingen for konsernet ansees av styret som totalt sett tilfredsstillende. VITA oppnådde gode resultater, mens Grand Parfumeri hadde et vanskelig år i 2016.

Konsernomsetningen i 2016 ble MNOK 1.338,1. Konsernunderskuddet etter skatt ble MNOK 14,3. VITA AS er det største selskapet i konsernet og hadde en positiv utvikling i 2016. Omsetningen endte på MNOK 1.269 med et resultat etter skatt på MNOK 82,4. Grand Parfumeri AB oppnådde en omsetning på MNOK 69,2 med et resultat etter skatt på MNOK – 15,8. Tiltak er iverksatt for å bedre resultatet. Konsernregnskapet er i tillegg belastet med goodwillavskrivninger på MNOK 62,9. Konsernet investerte MNOK 51,6 i varige driftsmidler og kjøp av butikker.

Resultatet for Cosmetic Group AS ble et overskudd etter skatt på MNOK 5,1. Cosmetic Group AS har mottatt MNOK 30,9 i konsernbidrag fra VITA AS. Selskapets kostnader er hovedsakelig renter på lån. Selskapets egenkapital utgjør 31.12.16 MNOK 211,9.

Markedsutsiktene for 2017 ansees som relativt gode, dog med forventninger om videre økt konkurranse. Innenlandsmarkedet holder seg relativt godt. VITA har tatt store markedsandeler år for år, også i 2016, og styret forventer en fortsatt positiv utvikling for selskapet i det nærmeste året. For Grand Parfumeri forventer styret en positiv utvikling i 2017. Styret gjør oppmerksom på at det normalt er betydelig usikkerhet knyttet til vurdering av fremtidige forhold. Cosmetic Group, VITA og Grand Parfumeri har tro på markedet og vil ekspandere videre i årene som kommer.

Styret mener at årsregnskapet gir et rettvisende bilde av selskapets eiendeler og gjeld, finansielle stilling og resultat.

Etter regnskapsårets avslutning er det besluttet å konvertere selskapets lån til Grand Parfumeri AB stort NOK 11,5 mill. til aksjeeiertilskudd. Dette er bokført i 2016 i regnskapet til Grand Parfumeri AB og i 2017 i Cosmetic Group AS. Utover dette er det ikke inntrådt forhold etter regnskapsårets slutt som er av betydning for bedømmelsen av regnskapet.



Ytre miljø

Selskapet driver ikke virksomhet som forurensar det ytre miljø. VITA har også valgt å utvide sin satsning innenfor produkter med økologiske og naturlige ingredienser.

Arbeidsmiljø

Det er etter styrets oppfatning et godt arbeidsmiljø i alle selskapene i konsernet. Det har ikke vært rapportert noen ran, og heller ingen alvorlige skader eller ulykker i selskapets butikker i året 2016. Sykefraværet i konsernets norske selskaper er på 3,5%. I Sverige er sykefraværet 6,2 %.

Cosmetic Group AS har ingen ansatte.

Likestilling og diskriminering

Konsernet har som mål å være en arbeidsplass der det råder full likestilling mellom kvinner og menn. Selskapet har i sin policy innarbeidet forholdet rundt likestilling som tar sikte på at det ikke forekommer forskjellsbehandling grunnet kjønn i saker som for eksempel lønn, avansement og rekruttering. Av konsernets 101 ansatte er 20 menn. I styret er det en kvinne.

Diskrimineringslovens formål er å fremme likestilling, sikre like muligheter og rettigheter og å hindre diskriminering på grunn av etnisitet, nasjonal opprinnelse, avstamning, hudfarge, språk, religion og livssyn. Selskapet arbeider målrettet og planmessig for å fremme lovens formål innenfor vår virksomhet. Aktivitetene omfatter blant annet rekruttering, lønns- og arbeidsvilkår, forfremmelse, utviklingsmuligheter og beskyttelse mot trakassering.

Selskapet har som mål å være en arbeidsplass hvor det ikke forekommer diskriminering på grunn av nedsatt funksjonsevne. Selskapet arbeider målrettet for å utforme og tilrettelegge de fysiske forholdene slik at virksomhetens ulike funksjoner kan benyttes av flest mulig.

Markedsrisiko/kreditrisiko/likviditetsrisiko

Konsernet er lite eksponert for finansiell risiko. Nesten alt salg skjer kontant i norske kroner, og konsernet er derfor i liten grad utsatt for kreditrisiko. De fleste innkjøp skjer i norske kroner. Selskapet har ikke inngått noen form for avtaler for å redusere valutarisiko. Selskapet har noe valutarisiko i ved sitt eierskap i Grand parfymeri (SEK). Selskapet og konsernet er eksponert mot endringer i rentenivået i forbindelse med trekk på kassekreditt og låneavtale med SEB.

Likviditeten i selskapet og konsernet har vært tilfredsstillende i 2016. Cosmetic Group refinansierte sine lån sommeren 2016. Det nye lånet er stort MNOK 600,0. med en trekkfasilitet stor MNOK 100,0 i tillegg. Selskapet skrev sommeren 2016 ned aksjekapitalen med MNOK 315. Beløpet ble betalt tilbake til aksjonæren. Likviditeten vurderes fortløpende i samarbeid med selskapets eiere og bankforbindelse.

Per 31.12.16 hadde selskapet innestående MNOK 98,7. i på konto. Konsernet hadde totalt sett MNOK 88,7 i likvider pr. 31.12.16. I tillegg kommer trekkrettighet på MNOK 100,0 som disponeres av Cosmetic Group AS med datterselskaper.

Disponering av årsresultatet

Styret foreslår at selskapets overskudd på MNOK 5,1 disponeres slik:

Overført til annen egenkapital	MNOK 5,1
--------------------------------	----------

Etter dette utgjør selskapets egenkapital MNOK 211,9.



Oslo, 29. mai 2017

I styret for Cosmetic Group AS

Dag Opedal

Styres leder

Henrik Læeth

Styremedlem

Philip Balderson

Styremedlem

Patrice Jabel

Styremedlem

Inger Johanne Solhaug

Styremedlem

Martin Aannestad

Styremedlem

Knut Røsjorde

Daglig leder



Oslo, 29. mai 2017

I styret for Cosmetic Group AS

Dag Opedal

Styres leder

Henrik Lisæth

Styremedlem

Philip Balderson

Styremedlem

Patrice Jabet

Styremedlem

Inger Johanne Solhaug

Styremedlem

Martin Aannestad

Styremedlem

Knut Røsjorde

Daglig leder



Cosmetic Group AS (tidligere Buffy Holding AS)

tall i hele tusen

Resultatregnskap

Morselskap			Konsern		
2015	2016	Note	Note	2016	2015
DRIFTSINTEKTER					
-	-			1 338 798	1 210 902
-	-		10	13	284
-	-			1 338 812	1 211 186
DRIFTSKOSTNADER					
-	-			689 301	631 453
-	-		6	88 086	77 598
-	-			232 237	214 113
-	-		2,3	103 586	97 762
259	2 155	6, 11	6, 11	193 858	171 984
259	2 155			1 307 068	1 192 910
(259)	(2 155)			31 744	18 276
FINANSINTEKTER OG FINANSKOSTNADER					
-	1 474			1 149	-
55 000	30 912			-	-
19	1 122			1 157	1 300
100	1 240			2 348	2 654
43	225			806	507
8 061	25 767			27 876	17 926
-	-			762	2 802
47 015	8 757			(24 791)	(17 280)
46 757	6 602			6 953	996
12 576	1 549	13	13	21 266	18 461
34 180	5 054			(14 313)	(17 465)
DISPONERING AV ÅRETS RESULTAT					
34 180	5 054				
34 180	5 054				

**Cosmetic Group AS (tidligere Buffy Holding AS)**

tall i hele tusen

Eiendeler

Morselskap			Konsern		
2015	2016	Note	Note	2016	2015
ANLEGGSMIDLER					
Immaterielle eiendeler					
-	-		2	420 389	483 241
-	-		2	44 103	31 253
-	-	13	13	2 859	3 666
-	-			<u>467 351</u>	<u>518 160</u>
Varige driftsmidler					
-	-		3	89 269	101 978
-	-			<u>89 269</u>	<u>101 978</u>
Finansielle anleggsmidler					
671 935	705 612	8		-	-
-	11 473			-	-
<u>671 935</u>	<u>717 085</u>			<u>-</u>	<u>-</u>
<u>671 935</u>	<u>717 085</u>			<u>556 620</u>	<u>620 138</u>
OMLØPSMIDLER					
-	-		9	329 416	312 208
Fordringer					
-	-		5, 12	1 085	1 616
57 591	16 325	12	12	41 813	39 533
<u>57 591</u>	<u>16 325</u>			<u>42 898</u>	<u>41 149</u>
3 040	98 702	4	4	88 715	59 418
<u>60 632</u>	<u>115 026</u>			<u>461 029</u>	<u>412 774</u>
<u>732 567</u>	<u>832 112</u>			<u>1 017 650</u>	<u>1 032 913</u>





Cosmetic Group AS (tidligere Buffy Holding AS)

utf i hele listen

Egenkapital og gjeld

Morsetskap			Konsern		
2015	2016	Nota	Nota	2016	2015
EGENKAPITAL					
454 000	169 013	14, 15		169 013	454 000
-	-		14, 15	-	-
-	-	14	14	-	11 916
53 616	42 811	14		(43 270)	(44 324)
537 616	211 853		14	(43 270)	(44 324)
Sum egenkapital				125 743	451 582
GJELD					
583	2 815				
583	2 815				
Sum avsetning for forpliktetser					
182 765	600 000	5		600 000	311 508
1 489	7 738	12	5	7 738	7 485
184 254	607 738	12	12	607 738	318 993
Sum annen langsiktig gjeld					
-	2 457	12			
-	118		12	177 556	157 210
10 113	-	13	13	16 426	16 227
-	7 330	12	13	16 762	10 845
10 113	8 905	12	12	73 425	78 043
Sum kortsiktig gjeld				254 169	262 334
184 951	620 258			891 907	581 321
Sum gjeld					
732 567	822 112			1 017 650	1 032 913
SUM EGENKAPITAL OG GJELD					


Henrik Christen
Styremedlem



Pål Erik Dalen
Styremedlem


Oslø
29. mai 2017


Dag J. Opedal
Styrets leder


Martin Christen Aarnestad
Styremedlem


Knut E. Rasmussen
Administrerende direktør


Pål Erik Dalen
Styremedlem


Ingrid Johanne Solhaug
Styremedlem



Cosmetic Group AS (tidligere Buffy Holding AS)

tall i hele tusen

Egenkapital og gjeld

Morselskap			Konsern		
2015	2016	Note	Note	2016	2015
EGENKAPITAL					
Innskutt egenkapital					
484 000	169 013	14, 15	14, 15	169 013	484 000
-	-	14	14	-	-
Annenn innskutt egenkapital					
53 616	42 841	14	14	(43 270)	(44 324)
537 616	211 853			125 743	451 592
GJELD					
Avsetning for forpliktelser					
Utsatt skatt					
583	2 615			-	-
583	2 615			-	-
Annenn langsiktig gjeld					
182 765	600 000	5	5	600 000	311 509
1 489	7 738	12	12	7 738	7 488
184 254	607 738			607 738	318 997
Kortsiktig gjeld					
Leverandørgjeld					
-	2 457	12	12	177 556	157 210
-	118			16 426	16 227
10 113	-	13	13	16 762	10 845
-	7 330	12	12	73 425	78 043
10 113	9 905			284 169	262 324
194 951	620 258			891 907	581 321
732 567	832 112			1 017 650	1 032 913

Henrik Lisæth
Styremedlem

Philip John Balderson
Styremedlem

Oslo
29. mai 2017

Dag J. Opedal
Styrets leder

Martin Christian Aannestad
Styremedlem

Knut E. Røsførde
Administrerende direktør

Patrice Robert Gustav Jabet
Styremedlem

Inger Joranne Solhaug
Styremedlem



Cosmetic Group AS (tidligere Buffy Holding AS)

tall i hele tusen

Kontantstrømoppstilling

Morselskap		Konsern		
2015	2016	2016	2015	
				Kontantstrømmer fra operasjonelle aktiviteter
46 757	6 602	6 953	996	Ordinært resultat før skattekostnad
(2 152)	(10 110)	(10 794)	(3 047)	Periodens betalte skatt
-	-	103 586	97 762	Ordinære avskrivninger og nedskrivninger
-	-	-	-	Nedskrivning anleggsmidler/verdiendringer finansielle omløpsmidler
-	-	531	2 481	Endring i kundefordringer
-	2 457	20 346	31 225	Endring i leverandørgjeld
-	-	(17 208)	(83 320)	Endring varelager
(44 017)	(10 696)	(4 988)	58 791	Endring i andre tidsavgrensingsposter
587	(11 747)	98 425	104 888	Netto kontantstrøm fra operasjonelle aktiviteter
				Kontantstrømmer fra investeringsaktiviteter
-	-	(22 577)	(19 675)	Utbetaling ved kjøp immaterielle eiendeler
-	-	(18 351)	(34 816)	Utbetalinger ved kjøp av driftsmidler
-	-	-	(25 390)	Utbetalinger ved kjøp av datterselskap
-	-	(40 928)	(79 881)	Netto kontantstrøm fra investeringsaktiviteter
				Kontantstrømmer fra finansieringsaktiviteter
-	(68 987)	(68 987)	-	Utbetalinger ved kapitalnedsettelse
(21 000)	171 235	42 491	(2 539)	Inn-/utbetalinger av langsiktig lån
22 500	55 000	-	-	Inn-/utbetalinger av konsernbidrag
-	(49 839)	-	-	Kontanteffekter av fusjon og/eller utbetalinger til overdragende part
1 500	107 409	(26 496)	(2 539)	Netto kontantstrøm fra finansieringsaktiviteter
2 087	95 662	31 001	22 469	Netto endring av kontanter
953	3 040	59 418	36 949	Kontanter og bankinnskudd per 01.01
3 040	98 702	90 419	59 418	Kontanter og bankinnskudd per 31.12



Cosmetic Group AS (tidligere Buffy Holding AS)

Note 1 Regnskapsprinsipper

Regnskapsprinsipper

Årsregnskapet er satt opp i samsvar med regnskapsloven og god regnskapsskikk. Cosmetic Group AS er tidligere Buffy Holding AS. Med regnskapsmessig og skattemessig virkning fra 1. januar 2016 fusjonerte Buffy Holding AS og Cosmetic Group AS hvor Buffy Holding AS var overtakende selskap. Etter fusjonen skiftet Buffy Holding AS navn til Cosmetic Group AS.

Fusjon

Fusjonen ble gjennomført til konsernkontinuitet basert på Buffy Holding-konsernet. I henhold til NRS 9 er aksjer i datter tillagt merverdier fra den opprinnelige oppkjøpsanalysen i og med at overdragende part i fusjonen utgjorde et underkonsern.

Aksjer i datterselskap

Datterselskaper er selskaper der morselskapet har kontroll, og dermed bestemmer innflytelse på enhetens finansielle og operasjonelle strategi, normalt ved å eie mer enn halvparten av den stemmeberettigede kapitalen. Konsernregnskapet omfatter selskapene spesifisert i note 8.

Regnskapsprinsipper for aksjer i datterselskaper

Kostmetoden brukes som prinsipp for investeringer i datterselskaper i selskapsregnskapet. Kostprisen økes når midler tilføres ved kapitalutvidelse, eller når det gis konsernbidrag til datterselskap. Mottatte utdelinger resultatføres i utgangspunktet som inntekt. Utdelinger som overstiger andel av opplyst egenkapital etter kjøpet føres som reduksjon av anskaffelseskost. Utbytte/konsernbidrag fra datterselskap regnskapsføres det samme året som datterselskapet avsetter beløpet. Utbytte fra andre selskaper regnskapsføres som finansinntekt når utbyttet er vedtatt.

Konsolideringsprinsipper

I konsernregnskapet erstattes posten aksjer i datterselskap med datterselskapets eiendeler og gjeld. Konsernregnskapet utarbeides som om konsernet var én økonomisk enhet. Transaksjoner, urealisert fortjeneste og mellomværende mellom selskapene i konsernet elimineres.

Prinsipper for inntektsføring

Inntekter ved salg av varer og tjenester vurderes til virkelig verdi av vederlaget, netto etter fradrag for merverdiavgift, retur, rabatter og andre prisavslag. Salg av varer resultatføres når en enhet innenfor konsernet har levert sine produkter til kunden og det ikke er uoppylte forpliktelser som kan påvirke kundens aksept av leveringen. Levering er ikke foretatt før produktene er levert og risiko er overført til kunden. Tjenester inntektsføres i takt med utførelsen. Konsernet har et kundeloyalitetsprogram. Oppjøringen presenteres som en inntektsreduksjon i resultatregnskap og beregnet avsetning presenteres som annen kortsiktig gjeld i balansen. Avsetningen ved utgangen av regnskapsåret er beste estimat, basert på akkumulert opplyst poengsaldo og estimert uttakfrekvens/uttaksgrad.

Klassifisering og vurdering av balanseposter

Eiendeler bestemt til varig eie eller bruk klassifiseres som anleggsmidler. Eiendeler som er tilknyttet varekretsløpet klassifiseres som omløpsmidler. Fordringer for øvrig klassifiseres som omløpsmidler hvis de skal tilbakebetales innen ett år. For gjeld legges tilsvarende kriterier til grunn. Første års avdrag på langsiktige fordringer og langsiktig gjeld klassifiseres likevel ikke som omløpsmiddel og kortsiktig gjeld.

Anskaffelseskost

Anskaffelseskost for eiendeler omfatter kjøpesummen for eiendelen, med fradrag for bonuser, rabatter og lignende, og med tillegg for kjøpsutgifter (frakt, toll, offentlige avgifter som ikke refunderes og eventuelle andre direkte kjøpsutgifter). Ved kjøp i utenlandsk valuta balanseføres eiendelen til kursen på transaksjonstidspunktet, men til terminkursen ved bruk av terminkontrakt. For varige driftsmidler og immaterielle eiendeler omfatter anskaffelseskost også direkte utgifter for å klargjøre eiendelen for bruk, for eksempel utgifter til testing av eiendelen.

Immaterielle eiendeler og goodwill

Goodwill har oppstått i forbindelse med kjøp av datterselskap. Goodwill avskrives over forventet levetid.

Varige driftsmidler

Tomter avskrives ikke. Andre varige driftsmidler balanseføres og avskrives lineært til restverdi over driftsmidlenes forventede utnyttbare levetid. Ved endring i avskrivningsplan fordeles virkningen over gjenværende avskrivningstid ("knekkpunktmetoden"). Vedlikehold av driftsmidler kostnadsføres løpende under driftskostnader. Påkostninger og forbedringer tillegges driftsmidlets kostpris og avskrives i takt med driftsmidlet. Skiltet mellom vedlikehold og påkostning/forbedring regnes i forhold til driftsmidlets stand på anskaffelsestidspunktet.

Leide (leasede) driftsmidler balanseføres som driftsmidler hvis leiekontrakten anses som finansiell.

Andre langsiktige aksjainvesteringer

Kostmetoden brukes som prinsipp for investeringer i andre aksjer mv. Utdelinger regnskapsføres i utgangspunktet som finansinntekt, når utdelingen er vedtatt.

Nedskrivning av anleggsmidler

Ved indikasjon om at balanseført verdi av et anleggsmiddel er høyere enn virkelig verdi, foretas det test for verdifall. Testen foretas for det laveste nivå av anleggsmidler som har selvstendige kontantstrømmer. Hvis balanseført verdi er høyere enn både salgsverdi og gjenvinnbart beløp (nåverdi ved fortsatt bruk/eie), foretas det nedskrivning til det høyeste av salgsverdi og gjenvinnbart beløp.

Tidligere nedskrivninger, med unntak for nedskrivning av goodwill, reverseres hvis forutsetningene for nedskrivningen ikke lenger er til stede.

Varelager

Varer vurderes til det laveste av anskaffelseskost og virkelig verdi.

Fordringer

Kundefordringer føres opp i balansen etter fradrag for avsetning til forventede tap. Avsetning til tap gjøres på grunnlag av



Individuell vurdering av fordringene og en tilleggssavsetning som skal dekke øvrige påregnelige tap. Vesentlige økonomiske problemer hos kunden, sannsynligheten for at kunden vil gå konkurs eller gjennomgå økonomisk restrukturering, og utsettelse og mangler ved betalinger anses som indikatorer på at kundefordringer må nedskrives. Andre fordringer, både omløpsfordringer og anleggsfordringer, føres opp til det laveste av pålydende og virkelig verdi. Virkelig verdi er nåverdien av forventede framtidige innbetalinger. Det foretas likevel ikke neddiskontering når effekten av neddiskontering er uvesentlig for regnskapet. Avsetning til tap på andre fordringer vurderes på samme måte som for kundefordringer.

Utenlandsk valuta

Fordringer og gjeld i utenlandsk valuta vurderes etter kursen ved regnskapsårets slutt. Kursgevinster og kursstap presenteres som finnsinntekter og finanskostnader i regnskapet.

Gjeld

Gjeld, med unntak for enkelte avsetninger for forpliktelser, balanseføres til nominelt gjeldsbeløp.

Pensjoner

Alle heleide datterselskaper har en innskuddsbasert pensjonsordning. Ved innskuddsplaner betaler selskapet innskudd til et forsikringselskap. Selskapet har ingen ytterligere betalingsforpliktelse etter at innskuddene er betalt. Innskuddene regnskapsføres som lønnskostnad. Eventuelle forskuddsbetalte innskudd balanseføres som eiendel (pensjonsmidler) i den grad innskuddet kan refunderes eller redusere framtidige innbetalinger.

Skatt

Skattekostnaden i resultatregnskapet omfatter både periodens betalbare skatt og endring i utsatt skatt. Utsatt skatt beregnes på grunnlag av de midlertidige forskjeller som eksisterer mellom regnskapsmessige og skattemessige verdier, samt eventuelt ligningsmessig underskudd til fremføring ved utgangen av regnskapsåret. Skatteøkende og skattereduserende midlertidige forskjeller som reverserer eller kan reversere i samme periode er ullignet. Oppføring av utsatt skattefordel på netto skattereduserende forskjeller som ikke er ullignet og underskudd til fremføring, begrunnes med antatt fremtidig inntjening. Utsatt skatt og skattefordel som kan balanseføres oppføres netto i balansen. Skattereduksjon ved avgitt konsernbidrag, og skatt på mottatt konsernbidrag som føres som reduksjon av balanseført beløp på investering i datterselskap, føres direkte mot skatt i balansen (mot betalbar skatt hvis konsernbidraget har virkning på betalbar skatt, og mot utsatt skatt hvis konsernbidraget har virkning på utsatt skatt). Utsatt skatt både i selskapsregnskapet og i konsernregnskapet regnskapsføres til nominelt beløp.

Kontantstrømpoppstilling

Kontantstrømpoppstillingen utarbeides etter den indirekte metoden. Kontanter og kontantekvivalenter omfatter kontanter, bankinnskudd og andre kortsiktige likvide plasseringer, som umiddelbart og med uvesentlig kursrisiko kan konverteres til kjente kontantbeløp og med gjenværende løpetid mindre enn tre måneder fra anskaffelsesdato.



Note 2 Immaterielle eiendeler
tall i hele tusen

Konsern

Immaterielle eiendeler	Leiekontrakter	Pågående IT-investeringer	IT-investeringer	Sum
Anskaffelseskost 01.01	27 644	8 505	-	36 149
Tilgang	-	12 220	18 862	31 882
Avgang	242	8 505	-	8 747
Omrøgningsdifferanser	-238	-	-	-238
Anskaffelseskost 31.12	27 164	12 220	18 862	58 246
Akkumulerte avskrivninger 31.12	7 624	-	6 515	14 139
Akkumulerte nedskrivninger 31.12	193	-	-	193
Omrøgningsdifferanser	189	-	-	189
Balansført verdi 31.12	19 536	12 220	12 347	44 103
Årets avskrivninger	2 897	-	6 515	9 412
Årets nedskrivninger	193	-	-	193
Forventet økonomisk levetid	10 år	Avskrives ikke	3-5 år	
Avskrivningsplan	Lineær		Lineær	

Leiekontraktene avskrives over kontraktens opprinnelige leieperiode med tillegg for opsjon for ytterligere leietid. Pågående IT-investeringer knytter seg til oppgradering av ERP-systemet og andre business intelligence-systemer.

Goodwill

Anskaffelseskost 01.01	628 525
Tilgang	-
Avgang	-
Anskaffelseskost 31.12	628 525
Akkumulerte avskrivninger 1.1	145 285
Akkumulerte avskrivninger 31.12	208 137
Balansført verdi pr 31.12	420 389

Årets avskrivninger

62 853

Forventet økonomisk levetid
Avskrivningsplan

10 år
Lineær

Goodwill avskrives over 10 år ved og begrunnes med at kjedens innføringsperiode og synergieffekt for konsern har en virksomhet som er vesentlig lengre enn 5 år. Goodwill knytter seg til konsernets kjøp av aksjer i (tidligere) Cosmeo Group AS i 2013 og Grand Parfumier AB (Sverige) i 2015.

Note 3 Varige driftsmidler
tall i hele tusen

Konsern

Varige driftsmidler	Driftsleaser, inventar verktøy mm	Pågående investeringer	Sum varige driftsmidler
Anskaffelseskost 01.01	156 780	2 204	158 984
Tilgang	19 713	842	20 555
Avgang	1 493	2 204	3 697
Omrøgningsdifferanser	-1 365	-	-1 365
Anskaffelseskost 31.12	173 645	842	174 487
Akkumulerte avskrivninger 31.12	86 000	-	86 000
Akkumulerte nedskrivninger 31.12	1 511	-	1 511
Omrøgningsdifferanser	2 293	-	2 293
Balansført verdi pr 31.12	88 427	842	89 269
Årets avskrivninger	29 618	-	29 618
Årets nedskrivninger	1 511	-	1 511
Økonomisk levetid		Avskrives ikke	
Avskrivningsplan	Lineær		

Pågående investeringer knytter seg til igangsatte prosjekter på butikker. Avskrivningene begynner ved ferdigstillelse.

Årlig leie av ikke balanserte driftsmidler

Driftsmiddel	Leieperiode	Årlig leie
Maskiner og biler	3-5 år	2 905
Husleieavtaler	5-10 år	105 928

Note 4 Bundne bankkreditt og trekkrettigheter
tall i hele tusen

Mor		Konsern	
2016	2015	2016	2015
100 000	-	100 000	50 000
	Bevilgede trekkrettigheter		Revolverende trekkrettigheter

I forbindelse med en refinansiering i konsern har konsernet fått en økt revolverende kredittfasilitet på opp til NOK 100 mill. Del har vært noen mindre trekk på kredittfasiliteten i 2016. Den var ikke benyttet pr 31.12.2016. Avtalen varer frem til 7. juli 2021.

Selskapene i konsernet benytter bankgaranti for sikring av skatteprekksmidler på MNOK 3. Ved utgangen av 2016 er skyldig forskuddstrekk dekket av skatteprekksgaranti. Konsernet har i tillegg NOK 81 tusen i bundne skatteprekksmidler ved utgangen av 2016.

Konsernet har etablert en konsernkontoordning. Cosmeo Group AS er i henhold til avtalen konsernkontoinnehaver og avrige datterselskaper i konsernet er underkontonnehavere. Konsernkonto er balansført til det totale innskuddet i selskapsregnskapet til Cosmeo Group AS og i konsernet. Konsernskapet er ikke tilknyttet konsernkonto.



Note 5 Fordringer og gjeld

(tall i hele tusen)

Mør		Konsern	
2016	2015	2016	2015
		Kortfristige fordringer	
13 280	57 591	1 085	1 616
		Kunnskapsregning	
		42 414	40 006
		Avsetning til løp på fordringer	
		-502	-474
13 280	57 591	42 898	41 148
		Kortfristige fordringer i balansen	
2016		2015	
607 738	182 765	607 738	128 744
		Gjeld sikret ved pant	

Konsernet har foretatt en refinansiering i 2016 i den forbindelse har konsernet tatt opp et nytt lån på NOK 600 mill. Lånet etter refinansiering ble samlet opp i Cosmetic Group TR sikkerhet for pantlån samt i tillegg trekkretigheter i konsernkonsolidering på NOK 180 mill. er det stilt sikkerhet i konsernets varige driftsmidler, varebeholdninger og kundefordringer begrenset oppad til NOK 900 mill. Det er også stilt pant med sikkerhet i aksjer i datterselskaper (Vita AS) for langsiktig lån.

Cosmetic Group AS stiler konserngaranter for Vita AS som sikkerhet for husleieforpliktelser. Betalene er øvstalestatet og typisk er det 3 måneders garanti i tilfelle debitor ikke kan gjøre opp for husleien. Garantier er avgitt for 216 butikker i Vita AS og 2 butikker i Grand Parfymeri AB. Morselskapet og konsern har avgitt 194 garantier for Vita AS og Grand Parfymeri AB som utgjør NOK 50 mill.

Lån opprinnelig beløp i parentes)	Saldo 31.12.2016	Rentebeløp	Under 1 år	Forfallsstruktur	4 til 5 år
Kredittsøket A (NOK 120 000)	NOK 120 000	NIBOR + 4,5 %	28 800	2 til 3 år	39 600
Kredittsøket B (NOK 480 000)	NOK 480 000	NIBOR + 4,8 %	-	53 600	480 000
Revolverende kredittsøket (NOK 100 000)	NOK 0	NIBOR + 3 %	-	-	-

Det er stilt et sett med lånevilkår til lånene. De viktigste vilkårene er
 Cash flow cover Ratio of Cashflow to Debt Service (interest and repayment)
 Leverage EBITDA/Total netto gjeld (Gjeld til bank fratrukket bankinnskudd)
 Capital Expenditure Begrensninger i årlige investeringer

Konsernet har ikke vært i brudd med lånevilkårene i 2016

Note 6 Lønnskostnader, ansatt, godtgjørelser, lån til ansatte m.m.

(tall i hele tusen)

Lønnskostnader	Morselskap		Konsern	
	2016	2015	2016	2015
Lønninger	-	-	56 096	58 381
Arbeidsiverergift	-	-	12 705	11 537
Pensjonskostnader	-	-	2 907	2 054
Andre ytelser	813	-	6 579	4 827
Sum	813	-	78 287	77 799

Antall årsverk

			104	96
--	--	--	-----	----

Ytelser til ledende personer

	Daglig leder	Styret
Lønn	1 788	712
Pensjonsutgifter	67	-
Andre godtgjørelser	194	-

Cosmetic Group AS har ingen ansatte. Det er ikke gitt lån og/eller sikkerhetsstillelse til styreformann eller andre nærstående parter fra morselskapet. Daglig leder er ansatt i VITA AS og lønnes derfra.

Revisor

Godtgjørelse til revisor er fordelt på følgende:

Mør	2016
Avtalt revisjonshonorar	34
Annen revisjonsrelatert bistand	153
Andre attestasjonstjenester	11
Annen skatte- og avgiftsmessig bistand	46
Sum godtgjørelse til revisor	244

Konsern	2016
Avtalt revisjonshonorar	398
Annen revisjonsrelatert bistand	220
Andre attestasjonstjenester	73
Annen skatte- og avgiftsmessig bistand	66
Sum godtgjørelse til revisor	757

Mervergavgift er ikke inkludert i revisjonshonoraret.

Note 7 Pensjonskostnader og forpliktelser

Konsernet dekker i hovedsak sine pensjonsavtaler via kollektiv pensjonsavtale i Livsforsikringssekskap, og har en tjenestepensjonsordning som oppfyller kravene etter lov om obligatorisk tjenestepensjon. Alle ansatte er innmeldt i innskuddsbasert ordning i Siorstrand.

Det er ingen pensjonsforpliktelser i konsernet per utgangen av 2016.



Note 8 Datterselskap

tañ i hele tusen

Datterselskap	Forretningskontor	Eierandel	Egenkapital siste år	Resultat siste år	Balansert verdi
Vita AS	Oslo	100 %	206 694	82 427	682 384
Grand Parfymeri AB	Göteborg	100 %	3 887	-15 849	23 228
Øvrige datterselskap eid av Cosmetic Group AS' datterselskap	Forretningskontor	Eierandel	Egenkapital siste år	Resultat siste år	Balansert verdi
Vita Drink AS	Oslo	100 %	284	-16	279

Note 9 Varebeholdning

tañ i hele tusen

Mor		Konsern	
2016	2015	2016	2015
-	-	329 416	312 208
-	-	Sum	329 416
-	-	336 470	323 065
-	-	Avsetning for usikrings	10 857
-	-	Sum	329 416
-	-	333 823	

Note 10 Annen driftsmidlet

tañ i hele tusen

Andre driftsmidlet knytter seg til Grand Parfymeri AB på TNDK 13

Note 11 Transaksjoner med nærstående parter

tañ i hele tusen

Ytelse til ledende ansatte er omhandlet i note 6, og mellomværende med konsernselskaper er omlet i note 12

Konsernselskaps transaksjoner med nærstående parter

Renteinntekter	1 474
Rentekostnader	225
Inntektsført konsernbidrag	30 912

Konsernets transaksjoner med nærstående parter

Rentekostnader	806
----------------	-----

Note 12 Mellomværende med selskap i samme konsern

tañ i hele tusen

Mor	Kundefordringer		Andre fordringer	
	2016	2015	2016	2015
Foretak i samme konsern m.v	-	-	-	55 257
Sum	-	-	-	55 257
	Øvrig langsiktig gjeld		Annen kortsiktig gjeld	
	2016	2015	2016	2015
Foretak i samme konsern	7 738	1 489	-	1 445
Sum	7 738	1 489	-	1 445

Andre fordringer består av uoppgjorte konsernbidrag. Konsernmellomværende blir renteberegnet.

Konsern

	Kundefordringer		Andre fordringer	
	2016	2015	2016	2015
Foretak i samme konsern m.v	-	-	-	7 009
Sum	-	-	-	7 009
	Øvrig langsiktig gjeld		Annen kortsiktig gjeld	
	2016	2015	2016	2015
Foretak i samme konsern m.v	7 738	7 483	22 896	22 331
Sum	7 738	7 483	22 896	22 331



Note 13 Skatt

ta/l i hele tusen

Mor		Konsern	
2016	2015	2016	2015
-	-	1 781	2 763
-	-	-9 922	-10 914
-	-	-	-10 884
-	-	87	109
10 891	1 928	-3 837	4 261
-	-	-21	-
10 891	2 333	-11 912	-14 665
10 891	1 928	-11 912	-14 665
2 815	482	-2 859	-3 666
-	-	-	-
-	-	-	-
-	-	-	-
2 815	983	-2 859	-3 666

Mor		Konsern	
2016	2015	2016	2015
8 757	46 757	6 953	996
28	-5	63 113	70 460
8 785	46 752	70 066	71 456
-	-	-	-76
-6 630	1 167	12 092	11 450
-	47 919	82 158	82 940
-	-5 190	-15 111	-37 390
-	-5 285	-	-5 285
-	37 443	67 047	40 165
-	10 113	18 782	10 645

Mor		Konsern	
2016	2015	2016	2015
2 189	12 624	1 738	269
7	-1	15 778	19 024
-109	-47	-	293
2 087	12 576	3 518	-1 125
-	-	21 286	18 481

24 % 27 % Effektiv skattesats

Note 14 Egenkapital

ta/l i hele tusen

Mor	Aksjekapital	Annen innskutt egenkapital	Annen egenkapital	Sum egenkapital
Egenkapital 01.01	484 000	-	53 617	537 617
Årets resultat	-	-	5 054	5 054
Kapitalnedsettelse	-314 987	-	-	-314 987
Egenkapitaleffekt av fusjon med tidligere Cosmetic Group	-	-	-15 830	-15 830
Egenkapital 31.12	169 013	-	42 841	211 853

Det er mottatt NOK 30 912 i konsernbidrag med skatteeffekt. Dette inngår innlekt på investering i datter. Videre er det gitt konsernbidrag på NOK 30 912 uten skatteeffekt. Dette er bokført som en skning i investering i datter.

Konsernet	Aksjekapital	Annen innskutt egenkapital	Annen egenkapital	Annen egenkapital (omregningsdifferanse)	Sum egenkapital
Egenkapital 01.01	484 000	11 916	-45 029	704	451 592
Årets resultat	-	-	-14 313	-	-14 313
Kapitalnedsettelse	-314 987	-	-	-	-314 987
Mottatt konsernbidrag	-	-	15 111	-	15 111
Avgitt konsernbidrag	-	-	-11 333	-	-11 333
Omregningsdifferanse	-	-	-	-296	-296
Andre endringer	-	-	-31	-	-31
Egenkapital 31.12	169 013	11 916	-55 595	408	125 743

Kapitalnedsettelse er brukt til tilbakebetaling til aksjonærer.

Note 15 Aksjekapital og aksjonærinformasjon

ta/l i hele tusen

Aksjekapital eies av:	Pålydende	Antall	Eierandel
Buddy Holding AS	0,3492	484 000	100 %