



ÅRSREGNSKAPET FOR REGNSKAPSÅRET 2024 - GENERELL INFORMASJON

Enheten

Organisasjonsnummer:	990 525 838
Organisasjonsform:	Aksjeselskap
Foretaksnavn:	BERGENS AUTO AS
Forretningsadresse:	Hardangervegen 34 5224 NESTTUN

Regnskapsår

Årsregnskapets periode:	01.01.2024 - 31.12.2024
-------------------------	-------------------------

Konsern

Morselskap i konsern:	Ja
Konsernregnskap lagt ved:	Nei

Regnskapsregler

Regler for små foretak benyttet:	Ja
Benyttet ved utarbeidelsen av årsregnskapet til selskapet:	Regnskapslovens alminnelige regler

Årsregnskapet fastsatt av kompetent organ

Bekreftet av representant for selskapet:	Tom Erik Riisnes Nesse
Dato for fastsettelse av årsregnskapet:	06.06.2025

Grunnlag for avgivelse

År 2024: Årsregnskapet er elektronisk innlevert
År 2023: Tall er hentet fra elektronisk innlevert årsregnskap fra 2024

Det er ikke krav til at årsregnskapet m.v. som sendes til Regnskapsregisteret er undertegnet. Kontrollen på at dette er utført ligger hos revisor/enhetens øverste organ. Sikkerheten ivaretas ved at innsender har rolle/rettighet for innsending av årsregnskapet via Altinn, og ved at det bekreftes at årsregnskapet er fastsatt av kompetent organ.

Brønnøysundregistrene, 18.06.2025



Resultatregnskap

Beløp i: NOK	Note	2024	2023
RESULTATREGNSKAP			
Inntekter			
Salgsinntekt		18 238 238	18 202 011
Annen driftsinntekt		1 572 341	1 660 315
Sum inntekter		19 810 579	19 862 326
Kostnader			
Varekostnad		5 102 925	5 366 671
Lønnskostnad	1	7 997 961	8 533 452
Avskrivning av driftsmidler og immaterielle eiendeler	2	306 810	313 694
Nedskrivning av varige driftsmidler og immaterielle eiendeler	2		
Annen driftskostnad		5 178 321	5 457 660
Sum kostnader		18 586 016	19 671 477
Driftsresultat		1 224 562	190 849
Finansinntekter og finanskostnader			
Annen renteinntekt		12 564	8 474
Sum finansinntekter		12 564	8 474
Nedskrivning av andre finansielle anleggsmidler	3	326 109	
Annen rentekostnad		690 764	633 604
Sum finanskostnader		1 016 873	633 604
Netto finans		-1 004 309	-625 130
Resultat før skattekostnad		220 253	-434 281
Skattekostnad på resultat	4		
Årsresultat	5	220 253	-434 281
Årsresultat etter minoritetsinteresser		220 253	-434 281
Totalresultat		220 253	-434 281
Overføringer og disponeringer			



Resultatregnskap

Beløp i: NOK	Note	2024	2023
Udekket tap		220 253	-434 281
Sum overføringer og disponeringer		220 253	-434 281



Balanse

Beløp i: NOK	Note	2024	2023
BALANSE - EIENDELER			
Anleggsmidler			
Immaterielle eiendeler			
Utsatt skattefordel	4		
Varige driftsmidler			
Tomter, bygninger o.a. fast eiendom	2, 6	5 208 157	5 411 271
Maskiner og anlegg	2, 6	383 194	442 210
Innredning leide lokaler	2		9 500
Driftsløsøre, inventar o.a. utstyr	2, 6	81 872	117 052
Sum varige driftsmidler		5 673 223	5 980 033
Finansielle anleggsmidler			
Investering i datterselskap	3	450 000	776 109
Investering i annet foretak i samme konsern	3		
Lån til foretak i samme konsern	6, 7		
Lån til tilknyttet selskap og felles kontrollert virksomhet	6		
Andre langsiktige fordringer	6		71 176
Sum finansielle anleggsmidler		450 000	847 285
Sum anleggsmidler		6 123 223	6 827 318
Omløpsmidler			
Varer			
Sum varer	6	467 129	849 176
Fordringer			
Kundefordringer	6, 7	2 004 805	1 582 438
Andre kortsiktige fordringer	6, 7	75 495	480 190
Sum fordringer		2 080 299	2 062 628
Investeringer			
Aksjer og andeler i foretak i samme konsern	3		
Bankinnskudd, kontanter og lignende			
Bankinnskudd, kontanter o.l.	8	754 991	449 891



Balanse

Beløp i: NOK	Note	2024	2023
Sum bankinnskudd, kontanter og lignende		754 991	449 891
Sum omløpsmidler		3 302 419	3 361 695
SUM EIENDELER		9 425 642	10 189 013

BALANSE - EGENKAPITAL OG GJELD

Egenkapital

Innskutt egenkapital

Aksjekapital	9	250 000	250 000
Sum innskutt egenkapital		250 000	250 000

Opptjent egenkapital

Udekket tap		1 292 258	1 512 511
Sum opptjent egenkapital		-1 292 258	-1 512 511

Sum egenkapital	5, 10	-1 042 258	-1 262 511
------------------------	-------	-------------------	-------------------

Gjeld

Langsiktig gjeld

Utsatt skatt	4		
Annen langsiktig gjeld			
Gjeld til kredittinstitusjoner	6	4 500 000	4 800 000
Øvrig langsiktig gjeld	6, 7	2 089 383	2 373 521
Sum annen langsiktig gjeld		6 589 383	7 173 521

Sum langsiktig gjeld		6 589 383	7 173 521
-----------------------------	--	------------------	------------------

Kortsiktig gjeld

Gjeld til kredittinstitusjoner	6	600 334	701 523
Leverandørgjeld	7	1 202 215	2 020 037
Betalbar skatt	4		
Skyldig offentlige avgifter		1 322 612	761 733
Annen kortsiktig gjeld	7	753 356	794 710
Sum kortsiktig gjeld		3 878 517	4 278 003



Balanse

Beløp i: NOK	Note	2024	2023
Sum gjeld		10 467 900	11 451 524
SUM EGENKAPITAL OG GJELD		9 425 642	10 189 013



Brønnøysundregistrene

ÅRSREGNSKAP FOR REGNSKAPSÅRET 2024 - GENERELL INFORMASJON

Journalnummer: 2025 526833

Enheten

Organisasjonsnummer: 990 525 838
Organisasjonsform: Aksjeselskap
Foretaksnavn: BERGENS AUTO AS
Forretningsadresse: Hardangervegen 34
5224 NESTUN

Regnskapsår

Årsregnskapets periode: 01.01.2024 - 31.12.2024

Konsern

Morselskap i konsern: Ja
Konsernregnskap lagt ved: Nei

Regnskapsregler

Regler for små foretak benyttet: Ja
Benyttet ved utarbeidelsen av
årsregnskapet til selskapet: Regnskapslovens alminnelige regler

Årsregnskapet fastsatt av kompetent organ

Bekreftet av representant for selskapet: Tom Erik Riisnes Nesse
Dato for fastsettelse av årsregnskapet: 06.06.2025

Grunnlag for avgivelse

År 2024: Årsregnskap er elektronisk innlevert.
År 2023: Tall er hentet fra elektronisk innlevert årsregnskap fra 2024.

Det er ikke krav til at årsregnskapet m.v. som sendes til Regnskapsregisteret er undertegnet. Kontrollen på at dette er utført ligger hos revisor/enhetens øverste organ. Sikkerheten ivaretas ved at innsender har rolle/rettighet for innsending av årsregnskapet via Altinn, og ved at det bekreftes at årsregnskapet er fastsatt av kompetent organ.

Brønnøysundregistrene, 17.06.2025



Organisasjonsnr: 990 525 838
BERGENS AUTO AS

RESULTATREGNSKAP

Beløp i: NOK	Note	2024	2023
RESULTATREGNSKAP			
Inntekter			
Salgsinntekt		18 238 238	18 202 011
Annen driftsinntekt		1 572 341	1 660 315
Sum inntekter		19 810 579	19 862 326
Kostnader			
Varekostnad		5 102 925	5 366 671
Lønnskostnad	1	7 997 961	8 533 452
Avskrivning av driftsmidler og immaterielle eiendeler	2	306 810	313 694
Nedskrivning av varige driftsmidler og immaterielle eiendeler	2		
Annen driftskostnad		5 178 321	5 457 660
Sum kostnader		18 586 016	19 671 477
Driftsresultat		1 224 562	190 849
Finansinntekter og finanskostnader			
Annen renteinntekt		12 564	8 474
Sum finansinntekter		12 564	8 474
Nedskrivning av andre finansielle anleggsmidler	3	326 109	
Annen rentekostnad		690 764	633 604
Sum finanskostnader		1 016 873	633 604
Netto finans		-1 004 309	-625 130
Resultat før skattekostnad		220 253	-434 281
Skattekostnad på resultat	4		
Årsresultat	5	220 253	-434 281
Årsresultat etter minoritetsinteresser		220 253	-434 281
Totalresultat		220 253	-434 281
Overføringer og disponeringer			
Udekket tap		220 253	-434 281
Sum overføringer og disponeringer		220 253	-434 281



Organisasjonsnr: 990 525 838
BERGENS AUTO AS

BALANSE

Beløp i: NOK	Note	2024	2023
BALANSE - EIENDELER			
Anleggsmidler			
Immaterielle eiendeler			
Utsatt skattefordel	4		
Varige driftsmidler			
Tomter, bygninger o.a.			
fast eiendom	2, 6	5 208 157	5 411 271
Maskiner og anlegg	2, 6	383 194	442 210
Innredning leide lokaler	2		9 500
Driftsløsøre, inventar o. a. utstyr	2, 6	81 872	117 052
Sum varige driftsmidler		5 673 223	5 980 033
Finansielle anleggsmidler			
Investering i datterselskap	3	450 000	776 109
Investering i annet foretak i samme konsern	3		
Lån til foretak i samme konsern	6, 7		
Lån til tilknyttet selskap og felles kontrollert virksomhet	6		
Andre langsiktige fordringer	6		71 176
Sum finansielle anleggsmidler		450 000	847 285
Sum anleggsmidler		6 123 223	6 827 318
Omløpsmidler			
Varer			
Sum varer	6	467 129	849 176
Fordringer			
Kundefordringer	6, 7	2 004 805	1 582 438
Andre kortsiktige fordringer	6, 7	75 495	480 190
Sum fordringer		2 080 299	2 062 628
Investeringer			
Aksjer og andeler i foretak i samme konsern	3		
Bankinnskudd, kontanter og lignende			
Bankinnskudd, kontanter o. l.	8	754 991	449 891
Sum bankinnskudd, kontanter og lignende		754 991	449 891



Sum omløpsmidler		3 302 419	3 361 695
SUM EIENDELER		9 425 642	10 189 013
BALANSE - EGENKAPITAL OG GJELD			
Egenkapital			
Innskutt egenkapital			
Aksjekapital	9	250 000	250 000
Sum innskutt egenkapital		250 000	250 000
Opptjent egenkapital			
Udekket tap		1 292 258	1 512 511
Sum opptjent egenkapital		-1 292 258	-1 512 511
Sum egenkapital	5, 10	-1 042 258	-1 262 511
Gjeld			
Langsiktig gjeld			
Utsatt skatt	4		
Annen langsiktig gjeld			
Gjeld til			
kredittinstitusjoner	6	4 500 000	4 800 000
Øvrig langsiktig gjeld	6, 7	2 089 383	2 373 521
Sum annen langsiktig gjeld		6 589 383	7 173 521
Sum langsiktig gjeld		6 589 383	7 173 521
Kortsiktig gjeld			
Gjeld til			
kredittinstitusjoner	6	600 334	701 523
Leverandørgjeld	7	1 202 215	2 020 037
Betalbar skatt	4		
Skyldig offentlige avgifter		1 322 612	761 733
Annen kortsiktig gjeld	7	753 356	794 710
Sum kortsiktig gjeld		3 878 517	4 278 003
Sum gjeld		10 467 900	11 451 524
SUM EGENKAPITAL OG GJELD		9 425 642	10 189 013



Organisasjonsnr: 990 525 838
BERGENS AUTO AS

NOTEOPPLYSNINGER - SELSKAP - alle poster oppgitt i hele tall

Note

1

Antall årsverk i regnskapsåret
13.00

Sum Beløp

Balanseført verdi 31.12. Varige driftsmidler Immaterielle eiend.

Konsernregnskap

Morselskapet sitt navn

Forretningskontor for morselskapet

Begrunnelse for at datterselskap er utelatt fra konsolideringen

Samlet beløp - tilknyttet selskap Årets Fjorårets


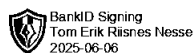
Samlet beløp - foretak i samme konsern Årets Fjorårets

Samlet beløp - foretak i samme konsern Årets Fjorårets

Samlet beløp - felles kontrollert virksomhet Årets Fjorårets

Pantstillelse Beløp

Beholdning av egne aksjer Antall Pålydende Andel av aksjek.

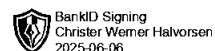



Årsregnskap 2024

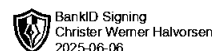

Bergens Auto AS

Resultatregnskap
Balanse
Noter til regnskapet

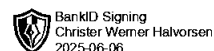

Org.nr.: 990 525 838



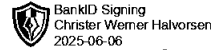
Resultatregnskap			
Bergens Auto AS			
	Note	2024	2023
Driftsinntekter og driftskostnader			
Salgsinntekt		18 238 238	18 202 011
Annen driftsinntekt		1 572 341	1 660 315
Sum driftsinntekter		19 810 579	19 862 326
Varekostnad		5 102 925	5 366 671
Lønnskostnad	1	7 997 961	8 533 452
Avskrivning av driftsmidler og immaterielle eiendeler	2	306 810	313 694
Annen driftskostnad		5 178 321	5 457 660
Sum driftskostnader		18 586 016	19 671 477
Driftsresultat		1 224 562	190 849
Finansinntekter og finanskostnader			
Annen renteinntekt		12 564	8 474
Nedskrivning av andre finansielle anleggsmidler	3	326 109	0
Annen rentekostnad		690 764	633 604
Resultat av finansposter		-1 004 309	-625 130
Resultat før skattekostnad		220 253	-434 281
Skattekostnad på resultat	4	0	0
Resultat		220 253	-434 281
Årsresultat	5	220 253	-434 281
Overføringer			
Avsatt til dekning av tidligere udekket tap		220 253	0
Overført til udekket tap		0	434 281
Sum overføringer		220 253	-434 281



Balanse			
Bergens Auto AS			
Eiendeler	Note	2024	2023
Anleggsmidler			
Varige driftsmidler			
Tomter, bygninger o.a. fast eiendom	2, 6	5 208 157	5 411 271
Innredning leide lokaler	2	0	9 500
Maskiner og anlegg	2, 6	383 194	442 210
Driftsløsøre, inventar o.a. utstyr	2, 6	81 872	117 052
Sum varige driftsmidler		5 673 223	5 980 033
Finansielle anleggsmidler			
Investeringer i datterselskap	3	450 000	776 109
Andre langsiktige fordringer	6	0	71 176
Sum finansielle anleggsmidler		450 000	847 285
Sum anleggsmidler		6 123 223	6 827 318
Omløpsmidler			
Lager av varer og annen beholdning	6	467 129	849 176
Fordringer			
Kundefordringer	6, 7	2 004 805	1 582 438
Andre kortsiktige fordringer	6, 7	75 495	480 190
Sum fordringer		2 080 299	2 062 628
Bankinnskudd, kontanter o.l.	8	754 991	449 891
Sum omløpsmidler		3 302 419	3 361 695
Sum eiendeler		9 425 642	10 189 013



Balanse			
Bergens Auto AS			
Egenkapital og gjeld	Note	2024	2023
Innskutt egenkapital			
Aksjekapital	9	250 000	250 000
Sum innskutt egenkapital		250 000	250 000
Opptjent egenkapital			
Udekket tap		-1 292 258	-1 512 511
Sum opptjent egenkapital		-1 292 258	-1 512 511
Sum egenkapital	5, 10	-1 042 258	-1 262 511
Gjeld			
Annen langsiktig gjeld			
Gjeld til kredittinstitusjoner	6	4 500 000	4 800 000
Øvrig langsiktig gjeld	6, 7	2 089 383	2 373 521
Sum annen langsiktig gjeld		6 589 383	7 173 521
Kortsiktig gjeld			
Gjeld til kredittinstitusjoner	6	600 334	701 523
Leverandørgjeld	7	1 202 215	2 020 037
Skyldig offentlige avgifter		1 322 612	761 733
Annen kortsiktig gjeld	7	753 356	794 710
Sum kortsiktig gjeld		3 878 517	4 278 003
Sum gjeld		10 467 900	11 451 524
Sum egenkapital og gjeld		9 425 642	10 189 013
Bergen, 06.06.2025 Styret i Bergens Auto AS			
<u>Tom Erik Riisnes Nesse</u> styreleder/daglig leder		<u>Britt Hansen</u> styremedlem	
<u>Christer Werner Halvorsen</u> styremedlem		<u>Heiko Weltscheck</u> styremedlem	
Bergens Auto AS		Side 4	



Noter 2024

Regnskapsprinsipper

Årsregnskapet er satt opp i samsvar med regnskapsloven og NRS 8 - God regnskapsskikk for små foretak.

Driftsinntekter

Selskapet driver bilverksted. Inntektsføring ved salg av varer skjer på leveringstidspunktet. Tjenester inntektsføres etter hvert som de leveres.

Utgifter sammenstilles med og kostnadsføres samtidig med de inntekter utgiftene kan henføres til. Utgifter som ikke kan henføres direkte til inntekter, kostnadsføres når de påløper.

Skatt

Skattekostnaden i resultatregnskapet omfatter både periodens betalbare skatt og endring i utsatt skatt. Utsatt skatt er beregnet med 22 % på grunnlag av de midlertidige forskjeller som eksisterer mellom regnskapsmessige og skattemessige verdier, samt ligningsmessig underskudd til fremføring ved utgangen av regnskapsåret. Skatteøkende og skattereduserende midlertidige forskjeller som reverserer eller kan reverseres i samme periode er utlignet og nettoført.

Klassifisering og vurdering av anleggsmidler

Anleggsmidler omfatter eiendeler bestemt til varig eie og bruk. Anleggsmidler er vurdert til anskaffelseskost. Varige driftsmidler balanseføres og avskrives over driftsmidlets økonomiske levetid. Varige driftsmidler nedskrives til gjenvinnbart beløp ved verdifall som forventes ikke å være forbigående. Gjenvinnbart beløp er det høyeste av netto salgsverdi og verdi i bruk. Verdi i bruk er nåverdi av fremtidige kontantstrømmer knyttet til eiendelen. Nedskrivningen reverseres når grunnlaget for nedskrivningen ikke lenger er til stede.

Klassifisering og vurdering av omløpsmidler

Omløpsmidler og kortsiktig gjeld omfatter normalt poster som forfaller til betaling innen ett år etter balansedagen, samt poster som knytter seg til varekretsløpet. Omløpsmidler vurderes til laveste verdi av anskaffelseskost og virkelig verdi.

Aksjer i datterselskap

Datterselskap vurderes etter kostmetoden i selskapsregnskapet. Investeringen er vurdert til anskaffelseskost for aksjene med mindre nedskrivning har vært nødvendig. Det er foretatt nedskrivning til virkelig verdi når verdifall skyldes årsaker som ikke kan forventes å være forbigående og det må anses nødvendig etter god regnskapsskikk. Nedskrivninger er reversert når grunnlaget for nedskrivning ikke lenger er til stede.

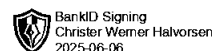
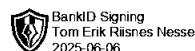
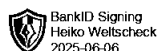
Utbytte, konsernbidrag og andre utdelinger fra datterselskap er inntektsført samme år som det er avsatt i givers regnskap. Overstiger utbytte / konsernbidraget andelen av opptjent resultat etter anskaffelsestidspunktet, representerer den overskytende del tilbakebetaling av investert kapital, og utdelingene er fratrukket investeringens verdi i balansen til morselskapet.

Varer

Varer er vurdert til det laveste av anskaffelseskost og netto salgsverdi.

Fordringer

Kundefordringer og andre fordringer oppføres til pålydende etter fradrag for avsetning til forventet tap. Avsetning til tap gjøres på grunnlag av en individuell vurdering av de enkelte fordringene.



Noter 2024

Pensjonsforpliktelser

Selskapets pensjonsordning er finansiert via sikret ordning og er ikke balanseført. Pensjonspremien anses som pensjonskostnad og klassifiseres sammen med lønnskostnader.

Garanti

Det er avsatt til forventede garantikostnader. Garantiavsetningen er i balansen oppført under annen kortsiktig gjeld.

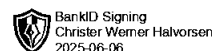

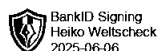
Note 1 Lønnskostnader og antall ansatte

Lønnskostnader	2024	2023
Lønninger	6 535 018	6 942 207
Lærlingtilskudd, refusjon sykepenger mv.	-13 747	-29 704
Arbeidsgiveravgift	968 989	1 015 300
Pensjonskostnader	322 165	302 108
Andre ytelser	185 536	303 542
Sum	7 997 961	8 533 452

Selskapet har i 2024 sysselsatt 13 årsverk.

Note 2 Anleggsmidler

	Innredning leide lokaler	Maskiner og anlegg	Driftsløsøre, inventar ol.	Tomt
Anskaffelseskost pr. 01.01.24	362 140	1 553 085	689 068	1 000 000
Anskaffelseskost 31.12.24	362 140	1 553 085	689 068	1 000 000
Akkumulerte avskrivninger 31.12.24	362 140	1 169 891	607 196	
Av- og nedskrivninger pr. 31.12.24	362 140	1 169 891	607 196	0
Bokført verdi 31.12.24	0	383 194	81 871	1 000 000
Årets ordinære avskrivninger	9 500	59 016	35 180	
Økonomisk levetid	5 år	30 år	5 år	



Noter 2024

	Hardanger- veien 34	Sum
Anskaffelseskost pr. 01.01.24	5 585 945	9 190 238
Anskaffelseskost 31.12.24	5 585 945	9 190 238
Akkumulerte avskrivninger 31.12.24	1 377 788	3 517 015
Av- og nedskrivninger pr. 31.12.24	1 377 788	3 517 015
Bokført verdi 31.12.24	4 208 157	5 673 223
Årets ordinære avskrivninger	203 114	306 810
Økonomisk levetid	5-50 år	

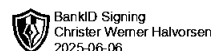
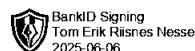
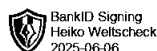
Note 3 Datterselskap, TS og FKV

	Kontor- kommune	Eier- andel	Anskaffelses kost	Balanseført verdi	Egenkapital 31.12.2024	Resultat 2024
Datterselskap						
Bergens Auto Midtun AS	Bergen	100 %	1 376 109	450 000	-190 009	-520 133
Sum			1 376 109	450 000	-190 009	-520 133

Anskaffelseskosten inkluderer netto avgitt konsernbidrag i eier perioden.
Det har vært foretatt ytterligere nedskrivning av aksjene i 2024 med kr 326 109.

Note 4 Skatt

Årets skattekostnad	2024	2023
Resultatført skatt på ordinært resultat:		
Betalbar skatt	0	0
Endring i utsatt skattefordel	0	0
Skattekostnad ordinært resultat	0	0
Skattepliktig inntekt:		
Ordinært resultat før skatt	220 253	-434 281
Permanente forskjeller	336 109	0
Endring i midlertidige forskjeller	42 213	16 612
Anvendelse av fremførbart underskudd	-598 575	0
Skattepliktig inntekt	0	-417 668



Noter 2024

Betalbar skatt i balansen:

Betalbar skatt på årets resultat	0	0
Sum betalbar skatt i balansen	0	0

Midlertidige forskjeller

Skatteeffekten av midlertidige forskjeller og underskudd til fremføring som har gitt opphav til utsatt skatt og utsatte skattefordeler, spesifisert på typer av midlertidige forskjeller

	2024	2023	Endring
Varige driftsmidler	-378 116	-343 425	34 691
Fordringer	-6 453	1 069	7 522
Sum	-384 569	-342 356	42 213
Akkumulert fremførbart underskudd	-1 087 519	-1 686 094	-598 575
Inngår ikke i beregningen av utsatt skatt	1 472 088	2 028 450	556 362
Grunnlag for utsatt skattefordel	0	0	0
Utsatt skattefordel (22 %)	0	0	0

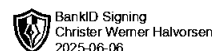
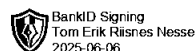
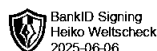
I henhold til God regnskapsskikk for små foretak balanseføres ikke utsatt skattefordel.

Note 5 Egenkapital

	Aksjekapital	Annen egenkapital	Sum egenkapital
Pr 01.01.2024	250 000	-1 512 511	-1 262 511
Årets resultat		220 253	220 253
Pr 31.12.2024	250 000	-1 292 258	-1 042 258

Note 6 Fordringer og gjeld

	2024	2023
Fordringer med forfall senere enn ett år		
Andre langsiktige fordringer	0	71 176
Sum	0	71 176
Langsiktig gjeld med forfall senere enn 5 år (estimert)		
Gjeld til kredittinstitusjoner	3 000 000	3 300 000
Annen langsiktig gjeld	0	725 000
Sum	3 000 000	4 025 000



Noter 2024

Bokført gjeld som er sikret med pant og lignende

Gjeld til kredittinstitusjoner	5 100 334	5 501 523
Sum	5 100 334	5 501 523

Pålydende pantobligasjon	11 000 000	15 200 000
--------------------------	------------	------------

Pantsatte eiendeler:

Hardangerveien 34	5 208 157	5 411 271
Kundefordringer	2 004 805	1 582 438
Enkle pengekrav	10 229	109 097
Varelager	0	849 176
Maskiner og anlegg	0	442 210
Driftsløsøre, inventar og annet utstyr	0	117 052
Sum	7 223 190	8 511 244

Note 7 Mellomværende med selskap i samme konsern

	2024	2023
Fordringer		
Kundefordringer konsern	994 430	372 025
Sum	994 430	372 025

Gjeld

Lån fra foretak i samme konsern	823 148	823 148
Leverandørgjeld innen konsern	129 206	90 964
Sum	952 354	914 112

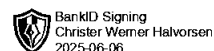
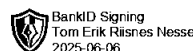
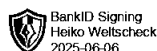
Note 8 Bankinnskudd

Bundne betalingsmidler i form av:	2024	2023
Skattetrekk	504 849	203 692
Bundne midler 31.12	504 849	203 692

Note 9 Aksjonærer

Aksjekapitalen i Bergens Auto AS pr. 31.12.2024 består av:

	Antall	Pålydende	Bokført
Ordinære aksjer	250	1 000	250 000
Sum	250		250 000



Noter 2024

Eierstruktur

	Sum	Eierandel	Stemmeandel
Christer Werner Halvorsen	81	32,40	32,40
Tom Erik Riisnes Nesse	50	20,00	20,00
Jan Egil Hatlevik	69	27,60	27,60
Heiko Weltscheck	25	10,00	10,00
Britt Hansen	25	10,00	10,00
Totalt antall aksjer	250	100,00	100,00

Aksjer eiet av medlemmer i styret og daglig leder:

Navn	Verv	Sum
Christer Werner Halvorsen	styremedlem	81
Tom Erik Riisnes Nesse	styreleder/daglig leder	50
Heiko Weltscheck	styremedlem	25
Britt Hansen	styremedlem	25
Totalt antall aksjer		181

Note 10 Fortsatt drift

Selskapets aksjekapital er tapt, og underbalansen ved utgangen av 2024 er kr. 1 042 258.

Selskapets drift har generert et tilfredsstillende overskudd for 2024; og de tiltak som er gjort de siste årene har nå vist at driften kan gå med overskudd - dette til tross for årets nedskrivning av aksjer i datterselskap med kr 326 109.

Selskapets verkstedsdrift er solgt i 2025, og nye eiere overtok denne fra 1.4.2025 (herunder leieavtale, utstyr og varer, samt ansatte). Salget medfører at selskapet vil dekke inn alt underskudd, slik at man ved utgangen av 2025 ikke bare vil ha positiv egenkapital, men også fri egenkapital utover innskutt aksjekapital.

På bakgrunn av ovennevnte så vurderer styret at forutsetningene for fortsatt drift er til stede og legger det til grunn for sin virksomhet.



Medlem i Den norske Revisorforening



Til generalforsamlingen i Bergens Auto AS

Uavhengig revisors beretning

Konklusjon

Vi har revidert årsregnskapet for Bergens Auto AS som viser et overskudd på kr 220 253. Årsregnskapet består av balanse per 31. desember 2024, resultatregnskap for regnskapsåret avsluttet per denne datoen og noter til årsregnskapet, herunder et sammendrag av viktige regnskapsprinsipper.

Etter vår mening

- oppfyller årsregnskapets gjeldende lovkrav, og
- gir årsregnskapet et rettviseende bilde av selskapets finansielle stilling per 31. desember 2024 og av dets resultater for regnskapsåret avsluttet per denne datoen i samsvar med regnskapslovens regler og god regnskapsskikk i Norge.

Grunnlag for konklusjonen

Vi har gjennomført revisjonen i samsvar med den internasjonale revisjonsstandarden for revisjon av regnskap til mindre komplekse enheter (ISA for MKE). Våre oppgaver og plikter i henhold til ISA for MKE er beskrevet nedenfor under Revisors oppgaver og plikter ved revisjonen av årsregnskapet. Vi er uavhengige av selskapet i samsvar med kravene i relevante lover og forskrifter i Norge og International Code of Ethics for Professional Accountants (inkludert internasjonale uavhengighetsstandarder) utstedt av International Ethics Standards Board for Accountants (IESBA-reglene), og vi har overholdt våre øvrige etiske forpliktelser i samsvar med disse kravene. Innhentet revisjonsbevis er etter vår vurdering tilstrekkelig og hensiktsmessig som grunnlag for vår konklusjon.

Ledelsens ansvar for årsregnskapet

Styret og daglig leder (ledelsen) er ansvarlig for å utarbeide årsregnskapet og for at det gir et rettviseende bilde i samsvar med regnskapslovens regler og god regnskapsskikk i Norge. Ledelsen er også ansvarlig for slik intern kontroll som den finner nødvendig for å kunne utarbeide et årsregnskap som ikke inneholder vesentlig feilinformasjon, verken som følge av misligheter eller utilsiktede feil.

Ved utarbeidelsen av årsregnskapet må ledelsen ta standpunkt til selskapets evne til fortsatt drift og opplyse om forhold av betydning for fortsatt drift. Forutsetningen om fortsatt drift skal legges til grunn for årsregnskapet så lenge det ikke er sannsynlig at virksomheten vil bli avvirket.

Revisors oppgaver og plikter ved revisjonen av årsregnskapet

Vårt mål er å oppnå betryggende sikkerhet for at årsregnskapet som helhet ikke inneholder vesentlig feilinformasjon, verken som følge av misligheter eller utilsiktede feil, og å avgi en revisjonsberetning som inneholder vår konklusjon. Betryggende sikkerhet er en høy grad av sikkerhet, men ingen garanti for at en revisjon utført i samsvar med ISA for MKE, alltid vil avdekke vesentlig feilinformasjon. Feilinformasjon kan oppstå som følge av misligheter eller utilsiktede feil. Feilinformasjon er å anse som vesentlig dersom den enkeltvis eller samlet med rimelighet kan forventes å påvirke de økonomiske beslutningene som brukerne foretar, på grunnlag av årsregnskapet.

Som del av en revisjon i samsvar med ISA-ene, utøver vi profesjonelt skjønn og utviser profesjonell skepsis gjennom hele revisjonen. I tillegg:

- identifiserer og vurderer vi risikoen for vesentlig feilinformasjon i årsregnskapet, enten det skyldes misligheter eller utilsiktede feil. Vi utformer og gjennomfører revisjonshandlinger for å håndtere slike risikoer, og innhenter revisjonsbevis som er tilstrekkelig og hensiktsmessig som grunnlag for vår

Ytrebygdsveien 37
5251 Søreidgrend


Tlf: 952 30 240

post@advisorrevisjon.no
www.advisorrevisjon.no

NO 988 727 571 MVA
Bank: 9525.05.31827



ADVISOR REVISJON AS



konklusjon. Risikoen for at vesentlig feilinformasjon som følge av misligheter ikke blir avdekket, er høyere enn for feilinformasjon som skyldes utilsiktede feil, siden misligheter kan innebære samarbeid, forfalskning, bevisste utelatelser, uriktige fremstillinger eller overstyring av intern kontroll.

- opparbeider vi oss en forståelse av internkontroll som er relevant for revisjonen, for å utforme revisjonshandlinger som er hensiktsmessige etter omstendighetene, men ikke for å gi uttrykk for en mening om effektiviteten av selskapets interne kontroll.
- evaluerer vi om de anvendte regnskapsprinsippene er hensiktsmessige og om regnskapsestimatene og tilhørende noteopplysninger utarbeidet av ledelsen er rimelige.
- konkluderer vi på om ledelsens bruk av fortsatt drift-forutsetningen er hensiktsmessig, og basert på innhentede revisjonsbevis, hvorvidt det foreligger vesentlig usikkerhet knyttet til hendelser eller forhold som kan skape tvil av betydning om selskapets evne til fortsatt drift. Dersom vi konkluderer med at det eksisterer vesentlig usikkerhet, kreves det at vi i revisjonsberetningen henleder oppmerksomheten på tilleggsopplysningene i årsregnskapet, eller, dersom slike tilleggsopplysninger ikke er tilstrekkelige, at vi modifierer vår konklusjon. Våre konklusjoner er basert på revisjonsbevis innhentet frem til datoen for revisjonsberetningen. Etterfølgende hendelser eller forhold kan imidlertid medføre at selskapet ikke kan fortsette driften.
- evaluerer vi den samlede presentasjonen, strukturen og innholdet i årsregnskapet, inkludert tilleggsopplysningene, og hvorvidt årsregnskapet gir uttrykk for de underliggende transaksjonene og hendelsene på en måte som gir et rettviseende bilde.

Vi kommuniserer med styret blant annet om det planlagte omfanget av revisjonen og til hvilken tid revisjonsarbeidet skal utføres. Vi utveksler også informasjon om forhold av betydning som vi har avdekket i løpet av revisjonen, herunder om eventuelle svakheter av betydning i den interne kontrollen.

Bergen, 6. juni 2025
Advisor Revisjon AS

Signert elektronisk
Ann-Mari M. Juvik
Statsautorisert revisor