



## ÅRSREGNSKAPET FOR REGNSKAPSÅRET 2020 - GENERELL INFORMASJON

### Enheten

Organisasjonsnummer: 989 164 872  
Organisasjonsform: Aksjeselskap  
Foretaksnavn: JMJ INVEST AS  
Forretningsadresse: c/o Lisbeth Berg-Hansen  
7982 BINDALSEIDET

### Regnskapsår

Årsregnskapets periode: 01.01.2020 - 31.12.2020

### Konsern

Morselskap i konsern: Ja  
Konsernregnskap lagt ved: Nei

### Regnskapsregler

Regler for små foretak benyttet: Ja  
Benyttet ved utarbeidelsen av årsregnskapet til selskapet: Regnskapslovens alminnelige regler

### Årsregnskapet fastsatt av kompetent organ

Bekreftet av representant for selskapet: Lisbeth Berg-Hansen  
Dato for fastsettelse av årsregnskapet: 02.03.2021

### Grunnlag for avgivelse

År 2020: Årsregnskapet er elektronisk innlevert  
År 2019: Tall er hentet fra elektronisk innlevert årsregnskap fra 2020

*Det er ikke krav til at årsregnskapet m.v. som sendes til Regnskapsregisteret er undertegnet. Kontrollen på at dette er utført ligger hos revisor/enhetens øverste organ. Sikkerheten ivaretas ved at innsender har rolle/rettighet for innsending av årsregnskapet via Altinn, og ved at det bekreftes at årsregnskapet er fastsatt av kompetent organ.*

Brønnøysundregistrene, 08.06.2022



### Resultatregnskap

| Beløp i: NOK                                  | Note | 2020              | 2019            |
|---|------|-------------------|-----------------|
| <b>RESULTATREGNSKAP</b>                       |      |                   |                 |
| <b>Inntekter</b>                              |      |                   |                 |
| Sum inntekter                                 |      | 0                 | 0               |
| <b>Kostnader</b>                              |      |                   |                 |
| Annen driftskostnad                           | 1    | 549 364           | 534 583         |
| Sum kostnader                                 |      | 549 364           | 534 583         |
| <b>Driftsresultat</b>                         |      | <b>-549 364</b>   | <b>-534 583</b> |
| <b>Finansinntekter og finanskostnader</b>     |      |                   |                 |
| Annen renteinntekt                            |      | 7 605             | 14 452          |
| Annen finansinntekt                           | 2    | 14 436 980        | 175 000         |
| Sum finansinntekter                           |      | 14 444 585        | 189 452         |
| Annen rentekostnad                            |      | 333 819           | 391 874         |
| Sum finanskostnader                           |      | 333 819           | 391 874         |
| <b>Netto finans</b>                           |      | <b>14 110 765</b> | <b>-202 422</b> |
| <b>Ordinært resultat før skattekostnad</b>    |      | <b>13 561 402</b> | <b>-737 005</b> |
| Skattekostnad på ordinært resultat            | 3    | 4 643             | -70 030         |
| <b>Ordinært resultat etter skattekostnad</b>  |      | <b>13 556 759</b> | <b>-666 975</b> |
| <b>Årsresultat</b>                            |      | <b>13 556 759</b> | <b>-666 975</b> |
| <b>Årsresultat etter minoritetsinteresser</b> |      | <b>13 556 759</b> | <b>-666 975</b> |
| <b>Overføringer og disponeringer</b>          |      |                   |                 |
| Tilleggsutbytte                               | 4    | 8 000 000         | 2 000 000       |
| Ordinært utbytte                              | 4    | 3 000 000         |                 |
| Overføringer annen egenkapital                | 4    | 2 556 759         | -2 666 975      |
| Sum overføringer og disponeringer             |      | 13 556 759        | -666 975        |



## Balanse

| Beløp i: NOK                                   | Note | 2020              | 2019              |
|--|------|-------------------|-------------------|
| <b>BALANSE - EIENDELER</b>                     |      |                   |                   |
| <b>Anleggsmidler</b>                           |      |                   |                   |
| <b>Immaterielle eiendeler</b>                  |      |                   |                   |
| Utsatt skattefordel                            | 3    | 29 933            | 34 576            |
| <b>Sum immaterielle eiendeler</b>              |      | <b>29 933</b>     | <b>34 576</b>     |
| <b>Finansielle anleggsmidler</b>               |      |                   |                   |
| Investering i datterselskap                    | 2    | 30 000            | 30 000            |
| Investeringer i aksjer og andeler              | 2    | 23 905 067        | 23 155 067        |
| Andre langsiktige fordringer                   |      | 65 010            |                   |
| <b>Sum finansielle anleggsmidler</b>           |      | <b>24 000 077</b> | <b>23 185 067</b> |
| <b>Sum anleggsmidler</b>                       |      | <b>24 030 010</b> | <b>23 219 643</b> |
| <b>Omløpsmidler</b>                            |      |                   |                   |
| <b>Varer</b>                                   |      |                   |                   |
| <b>Fordringer</b>                              |      |                   |                   |
| Andre kortsiktige fordringer                   |      | 21 746            | 6 097 753         |
| Konsernfordringer                              | 2    | 1 000 000         | 1 000 000         |
| <b>Sum fordringer</b>                          |      | <b>1 021 746</b>  | <b>7 097 753</b>  |
| <b>Bankinnskudd, kontanter og lignende</b>     |      |                   |                   |
| Bankinnskudd, kontanter o.l.                   |      | 5 524 650         | 1 674 084         |
| <b>Sum bankinnskudd, kontanter og lignende</b> |      | <b>5 524 650</b>  | <b>1 674 084</b>  |
| <b>Sum omløpsmidler</b>                        |      | <b>6 546 396</b>  | <b>8 771 837</b>  |
| <b>SUM EIENDELER</b>                           |      | <b>30 576 406</b> | <b>31 991 480</b> |
| <b>BALANSE - EGENKAPITAL OG GJELD</b>          |      |                   |                   |
| <b>Egenkapital</b>                             |      |                   |                   |
| <b>Innskutt egenkapital</b>                    |      |                   |                   |
| Selskapskapital                                | 4,5  | 4 722 840         | 4 722 840         |



## Balanse

| <b>Beløp i: NOK</b>               | <b>Note</b> | <b>2020</b>       | <b>2019</b>       |
|-----------------------------------|-------------|-------------------|-------------------|
| Overkurs                          | 4           | 1 890             | 1 890             |
| <b>Sum innskutt egenkapital</b>   |             | <b>4 724 730</b>  | <b>4 724 730</b>  |
| <b>Opptjent egenkapital</b>       |             |                   |                   |
| Annen egenkapital                 | 4,6         | 13 678 400        | 11 121 642        |
| <b>Sum opptjent egenkapital</b>   |             | <b>13 678 400</b> | <b>11 121 642</b> |
| <b>Sum egenkapital</b>            |             | <b>18 403 130</b> | <b>15 846 372</b> |
| <b>Gjeld</b>                      |             |                   |                   |
| <b>Langsiktig gjeld</b>           |             |                   |                   |
| <b>Annen langsiktig gjeld</b>     |             |                   |                   |
| Gjeld til kredittinstitusjoner    | 7           | 9 000 000         | 13 982 529        |
| <b>Sum annen langsiktig gjeld</b> |             | <b>9 000 000</b>  | <b>13 982 529</b> |
| <b>Sum langsiktig gjeld</b>       |             | <b>9 000 000</b>  | <b>13 982 529</b> |
| <b>Kortsiktig gjeld</b>           |             |                   |                   |
| Leverandørgjeld                   |             | 117 587           | 8 675             |
| Utbytte                           | 4           | 3 000 000         | 2 000 000         |
| Annen kortsiktig gjeld            |             | 55 688            | 153 905           |
| <b>Sum kortsiktig gjeld</b>       |             | <b>3 173 275</b>  | <b>2 162 580</b>  |
| <b>Sum gjeld</b>                  |             | <b>12 173 275</b> | <b>16 145 109</b> |
| <b>SUM EGENKAPITAL OG GJELD</b>   |             | <b>30 576 406</b> | <b>31 991 480</b> |



## Brønnøysundregistrene

### ÅRSREGNSKAP FOR REGNSKAPSÅRET 2020 - GENERELL INFORMASJON

Journalnummer: 2021 142427

#### Enheten

Organisasjonsnummer: 989 164 872  
Organisasjonsform: Aksjeselskap  
Foretaksnavn: JMJ INVEST AS  
Forretningsadresse: c/o Lisbeth Berg-Hansen  
7982 BINDALSEIDET

#### Regnskapsår

Årsregnskapets periode: 01.01.2020 - 31.12.2020

#### Konsern

Morselskap i konsern: Ja  
Konsernregnskap lagt ved: Nei

#### Regnskapsregler

Regler for små foretak benyttet: Ja  
Benyttet ved utarbeidelsen av  
årsregnskapet til selskapet: Regnskapslovens alminnelige regler

#### Årsregnskapet fastsatt av kompetent organ

Bekreftet av representant for selskapet: Lisbeth Berg-Hansen  
Dato for fastsettelse av årsregnskapet: 02.03.2021

#### Revisjon

Årsregnskapet er utarbeidet av ekstern  
autorisert regnskapsfører: Ja  
Ekstern autorisert regnskapsfører har i  
løpet av regnskapsåret bistått ved den  
løpende regnskapsføringen eller utført  
andre tjenester for selskapet enn å  
utarbeide årsregnskapet: Ja

#### Grunnlag for avgivelse

År 2020: Årsregnskap er elektronisk innlevert.  
År 2019: Tall er hentet fra elektronisk innlevert årsregnskap fra 2020.

*Det er ikke krav til at årsregnskapet m.v. som sendes til Regnskapsregisteret er undertegnet. Kontrollen på at dette er utført ligger hos revisor/enhetens øverste organ. Sikkerheten ivaretas ved at innsender har rolle/rettighet for innsending av årsregnskapet via Altinn, og ved at det bekreftes at årsregnskapet er fastsatt av kompetent organ.*

Brønnøysundregistrene, 11.03.2021

---

#### Brønnøysundregistrene

Postadresse: Postboks 900, 8910 Brønnøysund  
Telefoner: Opplysningstelefonen 75 00 75 00 Administrasjonen 75 00 75 09 Telefaks 75 00 75 05  
E-post: firmapost@brreg.no Internett: www.brreg.no  
Organisasjonsnummer: 974 760 673



Organisasjonnr: 989 164 872  
JMJ INVEST AS

## RESULTATREGNSKAP

| Beløp i: NOK                              | Note | 2020       | 2019       |
|---|------|------------|------------|
| <b>RESULTATREGNSKAP</b>                   |      |            |            |
| Inntekter                                 |      |            |            |
| Sum inntekter                             |      | 0          | 0          |
| Kostnader                                 |      |            |            |
| Annen driftskostnad                       | 1    | 549 364    | 534 583    |
| Sum kostnader                             |      | 549 364    | 534 583    |
| Driftøresultat                            |      | -549 364   | -534 583   |
| Finansinntekter og<br>finanskostnader     |      |            |            |
| Annen renteinntekt                        |      | 7 605      | 14 452     |
| Annen finansinntekt                       | 2    | 14 436 980 | 175 000    |
| Sum finansinntekter                       |      | 14 444 585 | 189 452    |
| Annen rentekostnad                        |      | 333 819    | 391 874    |
| Sum finanskostnader                       |      | 333 819    | 391 874    |
| Netto finans                              |      | 14 110 765 | -202 422   |
| Ordinært resultat før<br>skattekostnad    |      | 13 561 402 | -737 005   |
| Skattekostnad på ordinært<br>resultat     | 3    | 4 643      | -70 030    |
| Ordinært resultat etter<br>skattekostnad  |      | 13 556 759 | -666 975   |
| Årsresultat                               |      | 13 556 759 | -666 975   |
| Årsresultat etter<br>minoritetsinteresser |      | 13 556 759 | -666 975   |
| Overføringer og<br>disponeringer          |      |            |            |
| Tilleggsutbytte                           | 4    | 8 000 000  | 2 000 000  |
| Ordinært utbytte                          | 4    | 3 000 000  |            |
| Overføringer annen<br>egenkapital         | 4    | 2 556 759  | -2 666 975 |
| Sum overføringer og<br>disponeringer      |      | 13 556 759 | -666 975   |



Organisasjonnr: 989 164 872  
JMJ INVEST AS

## BALANSE

Beløp i: NOK

| Note | 2020 | 2019 |
|------|------|------|
|------|------|------|

### BALANSE - EIENDELER

#### Anleggsmidler

##### Immaterielle eiendeler

|                            |   |        |        |
|----------------------------|---|--------|--------|
| Utsatt skattefordel        | 3 | 29 933 | 34 576 |
| Sum immaterielle eiendeler |   | 29 933 | 34 576 |

##### Finansielle anleggsmidler

|                                   |   |            |            |
|-----------------------------------|---|------------|------------|
| Investering i datterselskap       | 2 | 30 000     | 30 000     |
| Investeringer i aksjer og andeler | 2 | 23 905 067 | 23 155 067 |
| Andre langsiktige fordringer      |   | 65 010     |            |
| Sum finansielle anleggsmidler     |   | 24 000 077 | 23 185 067 |

#### Sum anleggsmidler

|  |  |            |            |
|--|--|------------|------------|
|  |  | 24 030 010 | 23 219 643 |
|--|--|------------|------------|

#### Omløpemidler

##### Varer

##### Fordringer

|                              |   |           |           |
|------------------------------|---|-----------|-----------|
| Andre kortsiktige fordringer |   | 21 746    | 6 097 753 |
| Konsernfordringer            | 2 | 1 000 000 | 1 000 000 |
| Sum fordringer               |   | 1 021 746 | 7 097 753 |

##### Bankinnskudd, kontanter og lignende

|   |  |           |           |
|---|--|-----------|-----------|
| Bankinnskudd, kontanter o. l.           |  | 5 524 650 | 1 674 084 |
| Sum bankinnskudd, kontanter og lignende |  | 5 524 650 | 1 674 084 |

#### Sum omløpemidler

|  |  |           |           |
|--|--|-----------|-----------|
|  |  | 6 546 396 | 8 771 837 |
|--|--|-----------|-----------|

### SUM EIENDELER

|  |  |            |            |
|--|--|------------|------------|
|  |  | 30 576 406 | 31 991 480 |
|--|--|------------|------------|

### BALANSE - EGENKAPITAL OG GJELD

#### Egenkapital

##### Innskutt egenkapital

|                          |     |           |           |
|--------------------------|-----|-----------|-----------|
| Selskapskapital          | 4,5 | 4 722 840 | 4 722 840 |
| Overkurs                 | 4   | 1 890     | 1 890     |
| Sum innskutt egenkapital |     | 4 724 730 | 4 724 730 |

##### Opptjent egenkapital

|                   |     |            |            |
|-------------------|-----|------------|------------|
| Annen egenkapital | 4,6 | 13 678 400 | 11 121 642 |
|-------------------|-----|------------|------------|



|                            |   |            |            |
|----------------------------|---|------------|------------|
| Sum opptjent egenkapital   |   | 13 678 400 | 11 121 642 |
| Sum egenkapital            |   | 18 403 130 | 15 846 372 |
| Gjeld                      |   |            |            |
| Langsiktig gjeld           |   |            |            |
| Annen langsiktig gjeld     |   |            |            |
| Gjeld til                  |   |            |            |
| kredittinstitusjoner       | 7 | 9 000 000  | 13 982 529 |
| Sum annen langsiktig gjeld |   | 9 000 000  | 13 982 529 |
| Sum langsiktig gjeld       |   | 9 000 000  | 13 982 529 |
| Kortsiktig gjeld           |   |            |            |
| Leverandørgjeld            |   | 117 587    | 8 675      |
| Utbytte                    | 4 | 3 000 000  | 2 000 000  |
| Annen kortsiktig gjeld     |   | 55 688     | 153 905    |
| Sum kortsiktig gjeld       |   | 3 173 275  | 2 162 580  |
| Sum gjeld                  |   | 12 173 275 | 16 145 109 |
| SUM EGENKAPITAL OG GJELD   |   | 30 576 406 | 31 991 480 |



Organisasjonnr: 989 164 872  
JMJ INVEST AS

**NOTEOPPLYSNINGER - SELSKAP** - alle poster oppgitt i hele tall

Note

Regnskapsprinsipper

Note

Antall aksjer og aksjeeiere

| <u>Aksjeklasse</u>           | <u>Ant. aksjer</u> | <u>Pålydende</u>     | <u>Bokført verdi</u> |
|------------------------------|--------------------|----------------------|----------------------|
| Ordinære aksjer              | 472284.00          | 10.00                | 4722840.00           |
| <u>Aksjeeiere - fritekst</u> | <u>Antall</u>      | <u>Eierandel</u>     | <u>Aksjeklasse</u>   |
| Lisbeth Berghansen           | 419808.00          | 88.89%               | Ordinære aksjer      |
| Øvrige aksjonærer            | 52476.00           | 11.11%               | Ordinære aksjer      |
| <u>Sum</u>                   | <u>Sum antall</u>  | <u>Sum eierandel</u> |                      |
|                              | 472284.00          | 100.00%              |                      |

Note

Ytelser til ledende personer  
Er det gitt ytelser til ledende person: Nei

Ytelser til daglig leder

| <u>Ytelser</u> | <u>Lønn</u> | <u>Pensj.forpl.</u> | <u>Andre godtgj.</u> |
|----------------|-------------|---------------------|----------------------|
|----------------|-------------|---------------------|----------------------|

Note

Antall årsverk i regnskapsåret

Virksomheten har hatt følgende antall årsverk:  
0.00

Note

Lån og sikkerhetsstillelse til ledende personer og aksjeeiere

Er det gitt lån eller sikkerhetsstillelse til ledende personer: Nei

Note

Konsern, tilknyttet selskap og datterselskap



Tilknyttet selskap/datterselskap

| <u>Navn og adresse</u> | <u>Eierandel</u> | <u>Stemmeandel</u> | <u>Egenkapital</u> | <u>Resultat</u> |
|------------------------|------------------|--------------------|--------------------|-----------------|
| JMJ Maskin             | 100.00%          | 100.00%            |                    |                 |



**Årsregnskap 2020  
for**

**Jmj Invest AS**

**Foretaksnr. 989164872**

Utarbeidet av:



Avdeling Rørvik  
Havnegata 3c, 7900 Rørvik  
Sentralbord: 74 39 36 00  
[rorvik@smnregnskap.no](mailto:rorvik@smnregnskap.no)  
[www.smnregnskap.no](http://www.smnregnskap.no)



Jmj Invest AS

## Resultatregnskap

|  | Note | 2020              | 2019            |
|--|------|-------------------|-----------------|
| <b>DRIFTSINNEKTER OG DRIFTSKOSTNADER</b> |      |                   |                 |
| Driftsinntekter                          |      |                   |                 |
| Sum driftsinntekter                      |      | 0                 | 0               |
| Driftskostnader                          |      |                   |                 |
| Annen driftskostnad                      | 1    | 549 364           | 534 583         |
| Sum driftskostnader                      |      | 549 364           | 534 583         |
| <b>DRIFTSRESULTAT</b>                    |      | <b>-549 364</b>   | <b>-534 583</b> |
| <b>FINANSINNEKTER OG FINANSKOSTNADER</b> |      |                   |                 |
| Finansinntekter                          |      |                   |                 |
| Annen renteinntekt                       |      | 7 605             | 14 452          |
| Annen finansinntekt                      | 2    | 14 436 980        | 175 000         |
| Sum finansinntekter                      |      | 14 444 585        | 189 452         |
| Finanskostnader                          |      |                   |                 |
| Annen rentekostnad                       |      | 333 819           | 391 874         |
| Sum finanskostnader                      |      | 333 819           | 391 874         |
| <b>NETTO FINANSPOSTER</b>                |      | <b>14 110 765</b> | <b>-202 422</b> |
| <b>ORDINÆRT RES. FØR SKATTEKOSTNAD</b>   |      | <b>13 561 402</b> | <b>-737 005</b> |
| Skattekostnad på ordinært resultat       | 3    | 4 643             | -70 030         |
| <b>ORDINÆRT RESULTAT</b>                 |      | <b>13 556 759</b> | <b>-666 975</b> |
| <b>ÅRSRESULTAT</b>                       |      | <b>13 556 759</b> | <b>-666 975</b> |
| <b>OVERF. OG DISPONERINGER</b>           |      |                   |                 |
| Avsatt til ordinært utbytte              | 4    | 3 000 000         | 0               |
| Tilleggsutbytte                          | 4    | 8 000 000         | 2 000 000       |
| Overføringer annen egenkapital           | 4    | 2 556 759         | -2 666 975      |
| <b>SUM OVERF. OG DISP.</b>               |      | <b>13 556 759</b> | <b>-666 975</b> |



Jmj Invest AS

## Balanse pr. 31.12.2020

|                                      | Note | 31.12.2020        | 31.12.2019        |
|--------------------------------------|------|-------------------|-------------------|
| <b>EIENDELER</b>                     |      |                   |                   |
| <b>ANLEGGSMIDLER</b>                 |      |                   |                   |
| <b>Immaterielle eiendeler</b>        |      |                   |                   |
| Utsatt skattefordel                  | 3    | 29 933            | 34 576            |
| <b>Sum immaterielle eiendeler</b>    |      | <b>29 933</b>     | <b>34 576</b>     |
| <b>Finansielle anleggsmidler</b>     |      |                   |                   |
| Investeringer i datterselskap        | 2    | 30 000            | 30 000            |
| Investeringer i aksjer og andeler    | 2    | 23 905 067        | 23 155 067        |
| Andre langsiktige fordringer         |      | 65 010            | 0                 |
| <b>Sum finansielle anleggsmidler</b> |      | <b>24 000 077</b> | <b>23 185 067</b> |
| <b>SUM ANLEGGSMIDLER</b>             |      | <b>24 030 010</b> | <b>23 219 643</b> |
| <b>OMLØPSMIDLER</b>                  |      |                   |                   |
| <b>Fordringer</b>                    |      |                   |                   |
| Fordringer på konsernselskap         | 2    | 1 000 000         | 1 000 000         |
| Andre kortsiktige fordringer         |      | 21 746            | 6 097 753         |
| <b>Sum fordringer</b>                |      | <b>1 021 746</b>  | <b>7 097 753</b>  |
| Bankinnskudd, kontanter o.l.         |      | 5 524 650         | 1 674 084         |
| <b>SUM OMLØPSMIDLER</b>              |      | <b>6 546 396</b>  | <b>8 771 837</b>  |
| <b>SUM EIENDELER</b>                 |      | <b>30 576 406</b> | <b>31 991 480</b> |



Jmj Invest AS

**Balanse pr. 31.12.2020**

|                                   | Note | 31.12.2020        | 31.12.2019        |
|-----------------------------------|------|-------------------|-------------------|
| <b>EGENKAPITAL OG GJELD</b>       |      |                   |                   |
| <b>EGENKAPITAL</b>                |      |                   |                   |
| <b>Innskutt egenkapital</b>       |      |                   |                   |
| Selskapskapital                   | 4,5  | 4 722 840         | 4 722 840         |
| Overkurs                          | 4    | 1 890             | 1 890             |
| <b>Sum innskutt egenkapital</b>   |      | <b>4 724 730</b>  | <b>4 724 730</b>  |
| <b>Opptjent egenkapital</b>       |      |                   |                   |
| Annen egenkapital                 | 4,6  | 13 678 400        | 11 121 642        |
| <b>Sum opptjent egenkapital</b>   |      | <b>13 678 400</b> | <b>11 121 642</b> |
| <b>SUM EGENKAPITAL</b>            |      | <b>18 403 130</b> | <b>15 846 372</b> |
| <b>GJELD</b>                      |      |                   |                   |
| <b>LANGSIKTIG GJELD</b>           |      |                   |                   |
| <b>Annen langsiktig gjeld</b>     |      |                   |                   |
| Gjeld til kredittinstitusjoner    | 7    | 9 000 000         | 13 982 529        |
| <b>Sum annen langsiktig gjeld</b> |      | <b>9 000 000</b>  | <b>13 982 529</b> |
| <b>SUM LANGSIKTIG GJELD</b>       |      | <b>9 000 000</b>  | <b>13 982 529</b> |
| <b>KORTSIKTIG GJELD</b>           |      |                   |                   |
| Leverandørgjeld                   |      | 117 587           | 8 675             |
| Utbytte                           | 4    | 3 000 000         | 2 000 000         |
| Annen kortsiktig gjeld            |      | 55 688            | 153 905           |
| <b>SUM KORTSIKTIG GJELD</b>       |      | <b>3 173 275</b>  | <b>2 162 580</b>  |
| <b>SUM GJELD</b>                  |      | <b>12 173 275</b> | <b>16 145 109</b> |
| <b>SUM EGENKAPITAL OG GJELD</b>   |      | <b>30 576 406</b> | <b>31 991 480</b> |

Sør-Horsfjord  
Styret i JMJ Invest AS

Lisbeth Berg-Hansen  
daglig leder/styremedlem

Jørgen Kvarsvik  
Styrets leder

Johanne Kvarsvik  
styremedlem

Martin Kvarsvik  
styremedlem



Jmj Invest AS

## Noter 2020

### Regnskapsprinsipper

Årsregnskapet er satt opp i samsvar med regnskapsloven og god regnskapsskikk. Selskapet kommer inn under regnskapslovens definisjon av små foretak, og Norsk Regnskapsstandard nr. 8 for små foretak er fulgt.

#### Klassifisering av balanseposter

Eiendeler bestemt til varig eie og bruk klassifiseres som anleggsmidler. Eiendeler som er tilknyttet varekretsløpet, klassifiseres som omløpsmidler. Fordringer klassifiseres som omløpsmidler hvis de skal tilbakebetales i løpet av ett år. For gjeld legges samme kriterier til grunn for å skille mellom langsiktig og kortsiktig gjeld.

#### Anskaffelseskost

Anskaffelseskost for eiendelen omfatter kjøpesummen for eiendelen med fradrag for rabatter o.l. og med tillegg for direkte kjøpsutgifter som frakt, toll, ikke refunderbare offentlige avgifter og andre direkte utgifter til anskaffelsen.

#### Inntektsføring

Inntektsføring ved salg av varer skjer på leveringstidspunktet. Tjenester inntektsføres i takt med utførelsen.

#### Aksjer i andre selskap

Investering i aksjer i andre selskaper er vurdert etter kostmetoden

Skattekostnaden i resultatregnskapet omfatter både periodens betalbare skatt og endring i utsatt skatt. Utsatt skatt beregnes på grunnlag av de midlertidige forskjellene som eksisterer mellom regnskapsmessige og skattemessige verdier, og eventuelt skattemessig underskudd til framføring, ved utgangen av regnskapsåret. Skatteøkende og skattereduserende midlertidige forskjeller som reverserer eller kan reversere i samme periode, utlignes. Utsatt skattefordel på netto skattereduserende forskjeller og underskudd til framføring som ikke kan utlignes, balanseføres i den grad skattefordelen antas å kunne utnyttes gjennom framtidig skattepliktig inntekt. Oppføring av utsatt skattefordel på netto skattereduserende forskjeller som ikke er utlignet, og underskudd til framføring, begrunnes med antatt framtidig inntjening. Utsatt skatt og utsatt skattefordel som kan balanseføres, oppføres netto i balansen. Utsatt skatt og utsatt skattefordel er beregnet med skattesatsen ved utgangen av regnskapsåret, som er 22 %



Jmj Invest AS

## Noter 2020

### Note 1 - Godtgjørelse til styre og revisor

Det er ikke utbetalt honorar til selskapets styre.

Det er utbetalt kr 8 750 inkl mva i honorar til selskapets revisor som utført revisjon og kr 7 203 inkl mva for annen bistand. Beløpet inngår i posten for annen driftskostnad.

Foretaket har ingen ansatte og er derfor ikke pliktig til å ha tjenestepensjonsordning jfr. lov om obligatorisk tjenestepensjon

### Note 2 - Investeringer i aksjer og andeler i ander selskaper

| Selskap / forretningskontor | Eierandel | Balanseført verdi |
|-----------------------------|-----------|-------------------|
| Sinkaberg-Hansen AS         | 11,10%    | 6 935 317         |
| Særnorsk                    | 18,75 %   | 853 750           |
| Bindalsbruket AS            | 7,46 %    | 616 000           |
| Kruse Larsen AS             | 25 %      | 15 000 000        |

Selskapet har også 30 aksjer i heleid datterselskapet JMJ Maskin AS balanseført verdi kr 30 000. Det er gitt et lån i datterselskapet med kr 1 000 000. Dette for å avhjelpe vedr investeringer i maskiner. Fordringen vil bli oppgjort så snart selskapet har fått nok inntjening og kan betale tilbake. Låneavtale foreligger mellom selskapene.

Kruse Larsen AS hadde et årsresultat på kr 5 422 000 i 2019, og en egenkapital på kr 1 331 000 i 2019.



Jmj Invest AS

## Noter 2020

### Note 3 - Skattegrunnlag og skattekostnad

#### Spesifikasjon av årets skattegrunnlag:

|  |               |
|--|---------------|
| Resultat før skattekostnader                           | 13 561 402    |
| + Permanente og andre forskjeller                      | -13 540 298   |
| + Endring i midlertidige forskjeller                   | 0             |
| <b>= Inntekt før anvendelse av framført underskudd</b> | <b>21 103</b> |
| - Anvendt skattemessig framførbart underskudd          | 21 103        |
| <b>= Inntekt</b>                                       | <b>0</b>      |

#### Spesifikasjon av årets skattekostnad:

|   |              |
|---|--------------|
| Beregnet skatt av årets resultat                  | 0            |
| <b>= Sum betalbar skatt</b>                       | <b>0</b>     |
| +/- Endring i utsatt skatt (regnskapsført)        | 0            |
| +/- Endring i utsatt skattefordel (regnskapsført) | 4 643        |
| <b>= Ordinær skattekostnad</b>                    | <b>4 643</b> |
| Skattesats i inntektsåret                         | 22           |

#### Betalbar skatt i balansen består av

|                                       |          |
|---------------------------------------|----------|
| Sum betalbar skatt                    | 0        |
| - Refusjon av skatt tiltakspakke 2020 | 0        |
| <b>= Betalbar skatt i balansen</b>    | <b>0</b> |

### Note 4 - Årets egenkapitalendring

|                     | Aksjekapital /<br>selskapskapital | Overkurs     | Annen<br>egenkapital | Sum<br>egenkapital |
|---------------------|-----------------------------------|--------------|----------------------|--------------------|
| Pr 1.1.             | 4 722 840                         | 1 890        | 11 121 642           | 15 846 372         |
| +Fra årets resultat |                                   |              | 13 556 759           | 13 556 759         |
| -Avsatt utbytte     |                                   |              | -3 000 000           | -3 000 000         |
| -Tilleggsutbytte    |                                   |              | -8 000 000           | -8 000 000         |
| <b>Pr 31.12.</b>    | <b>4 722 840</b>                  | <b>1 890</b> | <b>13 678 400</b>    | <b>18 403 130</b>  |



Jmj Invest AS

## Noter 2020

### Note 5 - Aksjer og aksjeeiere

Selskapet har 472284 aksjer hver pålydende kr 10, samlet aksjekapital utgjør kr 4 722 840. Selskapet har kun en aksjeklasse. Det er ingen utbytte og stemmebegrensninger.

| Aksjonærens navn    | Antall aksjer                    |
|---------------------|----------------------------------|
| Lisbeth Berg-Hansen | 419 808 daglig leder/styremedlem |
| Jørgen Kvarsvik     | 17 492 styrets leder             |
| Johanne Kvarsvik    | 17 492 styremedlem               |
| Martin Kvarsvik     | 17 492 styremedlem               |

### Note 6 - Fortsatt drift

Årsregnskapet er avlagt under forutsetning for fortsatt drift. Det bekreftes at denne forutsetningen er tilstede. Selskapets økonomiske og finansielle stilling beskrives som god.

Korona-pandemien har ikke hatt direkte betydning for selskapet, og forventes ikke å få det for neste år.

### Note 7 - Gjeld til kredittinstitusjoner

Gjeldspost med forfall senere enn 5 år fra balansedagen utgjør pr 31.12. i år kr 5 000 000



BDO AS  
Kløbuveien 127B  
7031 Trondheim

## Uavhengig revisors beretning

Til generalforsamlingen i JMJ Invest AS

Uttalelse om revisjonen av årsregnskapet

### Konklusjon

---

Vi har revidert årsregnskapet til JMJ Invest AS.

Årsregnskapet består av:

- Balanse per 31. desember 2020
- Resultatregnskap for 2020
- Noter til årsregnskapet, herunder et sammendrag av viktige regnskapsprinsipper.

Etter vår mening:

Er årsregnskapet avgitt i samsvar med lov og forskrifter og gir et rettviseende bilde av selskapets finansielle stilling per 31. desember 2020 og av dets resultater for regnskapsåret avsluttet per denne datoen i samsvar med regnskapslovens regler og god regnskapsskikk i Norge.

### Grunnlag for konklusjonen

---

Vi har gjennomført revisjonen i samsvar med lov, forskrift og god revisjonsskikk i Norge, herunder de internasjonale revisjonsstandardene International Standards on Auditing (ISA-ene). Våre oppgaver og plikter i henhold til disse standardene er beskrevet i Revisors oppgaver og plikter ved revisjon av årsregnskapet. Vi er uavhengige av selskapet slik det kreves i lov og forskrift, og har overholdt våre øvrige etiske forpliktelser i samsvar med disse kravene. Etter vår oppfatning er innhentet revisjonsbevis tilstrekkelig og hensiktsmessig som grunnlag for vår konklusjon.

### Styret og daglig leders ansvar for årsregnskapet

---

Styret og daglig leder (ledelsen) er ansvarlig for å utarbeide årsregnskapet i samsvar med lov og forskrifter, herunder for at det gir et rettviseende bilde i samsvar med regnskapslovens regler og god regnskapsskikk i Norge. Ledelsen er også ansvarlig for slik internkontroll som den finner nødvendig for å kunne utarbeide et årsregnskap som ikke inneholder vesentlig feilinformasjon, verken som følge av misligheter eller utilsiktede feil.

Ved utarbeidelsen av årsregnskapet må ledelsen ta standpunkt til selskapets evne til fortsatt drift og opplyse om forhold av betydning for fortsatt drift. Forutsetningen om fortsatt drift skal legges til grunn for årsregnskapet så lenge det ikke er sannsynlig at virksomheten vil bli avviklet.

### Revisors oppgaver og plikter ved revisjonen av årsregnskapet

---

Vårt mål er å oppnå betryggende sikkerhet for at årsregnskapet som helhet ikke inneholder vesentlig feilinformasjon, verken som følge av misligheter eller utilsiktede feil, og å avgi en revisjonsberetning som inneholder vår konklusjon. Betryggende sikkerhet er en høy grad av sikkerhet, men ingen garanti for at en revisjon utført i samsvar med lov, forskrift og god revisjonsskikk i Norge, herunder ISA-ene, alltid vil avdekke vesentlig feilinformasjon som eksisterer. Feilinformasjon kan oppstå som følge av misligheter eller utilsiktede feil. Feilinformasjon blir vurdert som vesentlig dersom den enkeltvis eller samlet med rimelighet kan forventes å påvirke økonomiske beslutninger som brukerne foretar basert på årsregnskapet.



For videre beskrivelse av revisors oppgaver og plikter vises det til:  
<https://revisorforeningen.no/revisjonsberetninger>

#### Uttalelse om andre lovmessige krav

##### Konklusjon om registrering og dokumentasjon

Basert på vår revisjon av årsregnskapet som beskrevet ovenfor, og kontrollhandlinger vi har funnet nødvendig i henhold til internasjonal standard for attestasjonsoppdrag (ISAE) 3000 «Attestasjonsoppdrag som ikke er revisjon eller forenklet revisorkontroll av historisk finansiell informasjon», mener vi at ledelsen har oppfylt sin plikt til å sørge for ordentlig og oversiktlig registrering og dokumentasjon av selskapets regnskapsopplysninger i samsvar med lov og god bokføringskikk i Norge.

BDO AS

John Christian Løvaas  
statsautorisert revisor  
(elektronisk signert)

Penneo Dokumentnøkkel: T24X1-OUK57-YCLZJ-IVP2Q-32ILK-6X3L3



# PENNEO

Signaturene i dette dokumentet er juridisk bindende. Dokument signert med "Penneo™" - sikker digital signatur.  
De signerende parter sin identitet er registrert, og er listet nedenfor.

"Med min signatur bekrefter jeg alle datoer og innholdet i dette dokument."

## John Christian Løvaas

Partner

Serienummer: 9578-5999-4-1731660

IP: 188.95.xxx.xxx

2021-03-08 10:29:46Z



Penneo Dokumentnøkkel: T24X1-OUKS7-YCLZJ-IVP2Q-32ILK-6X3L3

Dokumentet er signert digitalt, med **Penneo.com**. Alle digitale signatur-data i dokumentet er sikret og validert av den datamaskin-utregnede hash-verdien av det opprinnelige dokument. Dokumentet er låst og tids-stemplet med et sertifikat fra en betrodd tredjepart. All kryptografisk bevis er integrert i denne PDF, for fremtidig validering (hvis nødvendig).


### Hvordan bekrefter at dette dokumentet er originalen?

Dokumentet er beskyttet av ett Adobe CDS sertifikat. Når du åpner dokumentet i


Adobe Reader, skal du kunne se at dokumentet er sertifisert av **Penneo e-signature service** <[penneo@penneo.com](mailto:penneo@penneo.com)>. Dette garanterer at innholdet i dokumentet ikke har blitt endret.


Det er lett å kontrollere de kryptografiske beviser som er lokalisert inne i dokumentet, med Penneo validator - <https://penneo.com/validate>



 Legally signed by  
Lisbeth Berg-Hansen  
02.03.2021

 Legally signed by  
Jørgen Kvarsvik  
03.03.2021

 Legally signed by  
Martin Kvarsvik  
03.03.2021

 Legally signed by  
Johanne Kvarsvik  
04.03.2021

# Årsregnskap 2020 for

## Jmj Invest AS

Foretaksnr. 989164872

Utarbeidet av:

**SpareBank 1**  
REGNSKAPSHUSET

Avdeling Rørvik  
Havnegata 3c, 7900 Rørvik  
Sentralbord: 74 39 36 00  
rorvik@smnregnskap.no  
www.smnregnskap.no



Jmj Invest AS

Legally signed by  
Lisbeth Berg-Hansen  
02.03.2021

Legally signed by  
Jørgen Kvarsvik  
03.03.2021

Legally signed by  
Martin Kvarsvik  
03.03.2021

Legally signed by  
Johanne Kvarsvik  
04.03.2021

## Resultatregnskap

|  | Note | 2020              |                 |
|--|------|-------------------|-----------------|
| <b>DRIFTSINNEKTER OG DRIFTSKOSTNADER</b> |      |                   |                 |
| <b>Driftsinntekter</b>                   |      |                   |                 |
| Sum driftsinntekter                      |      | 0                 | 0               |
| <b>Driftskostnader</b>                   |      |                   |                 |
| Annen driftskostnad                      | 1    | 549 364           | 534 583         |
| Sum driftskostnader                      |      | 549 364           | 534 583         |
| <b>DRIFTSRESULTAT</b>                    |      | <b>-549 364</b>   | <b>-534 583</b> |
| <b>FINANSINNEKTER OG FINANSKOSTNADER</b> |      |                   |                 |
| <b>Finansinntekter</b>                   |      |                   |                 |
| Annen renteinntekt                       |      | 7 605             | 14 452          |
| Annen finansinntekt                      | 2    | 14 436 980        | 175 000         |
| Sum finansinntekter                      |      | 14 444 585        | 189 452         |
| <b>Finanskostnader</b>                   |      |                   |                 |
| Annen rentekostnad                       |      | 333 819           | 391 874         |
| Sum finanskostnader                      |      | 333 819           | 391 874         |
| <b>NETTO FINANSPOSTER</b>                |      | <b>14 110 765</b> | <b>-202 422</b> |
| <b>ORDINÆRT RES. FØR SKATTEKOSTNAD</b>   |      | <b>13 561 402</b> | <b>-737 005</b> |
| Skattekostnad på ordinært resultat       | 3    | 4 643             | -70 030         |
| <b>ORDINÆRT RESULTAT</b>                 |      | <b>13 556 759</b> | <b>-666 975</b> |
| <b>ÅRSRESULTAT</b>                       |      | <b>13 556 759</b> | <b>-666 975</b> |
| <b>OVERF. OG DISPONERINGER</b>           |      |                   |                 |
| Avsatt til ordinært utbytte              | 4    | 3 000 000         | 0               |
| Tilleggsutbytte                          | 4    | 8 000 000         | 2 000 000       |
| Overføringer annen egenkapital           | 4    | 2 556 759         | -2 666 975      |
| <b>SUM OVERF. OG DISP.</b>               |      | <b>13 556 759</b> | <b>-666 975</b> |


Årsregnskap for Jmj Invest AS

Organisasjonsnr. 989164872





Jmj Invest AS

## Balanse pr. 31.12.2020

 Legally signed by  
Lisbeth Berg-Hansen  
02.03.2021

 Legally signed by  
Jørgen Kvarsvik  
03.03.2021

 Legally signed by  
Martin Kvarsvik  
03.03.2021


 Legally signed by  
Johanne Kvarsvik  
04.03.2021

|                                      | Note | 31.12.2020        | 31.1              |
|--------------------------------------|------|-------------------|-------------------|
| <b>EIENDELER</b>                     |      |                   |                   |
| <b>ANLEGGSMIDLER</b>                 |      |                   |                   |
| <b>Immaterielle eiendeler</b>        |      |                   |                   |
| Utsatt skattefordel                  | 3    | 29 933            | 34 576            |
| <b>Sum immaterielle eiendeler</b>    |      | <b>29 933</b>     | <b>34 576</b>     |
| <b>Finansielle anleggsmidler</b>     |      |                   |                   |
| Investeringer i datterselskap        | 2    | 30 000            | 30 000            |
| Investeringer i aksjer og andeler    | 2    | 23 905 067        | 23 155 067        |
| Andre langsiktige fordringer         |      | 65 010            | 0                 |
| <b>Sum finansielle anleggsmidler</b> |      | <b>24 000 077</b> | <b>23 185 067</b> |
| <b>SUM ANLEGGSMIDLER</b>             |      | <b>24 030 010</b> | <b>23 219 643</b> |
| <b>OMLØPSMIDLER</b>                  |      |                   |                   |
| <b>Fordringer</b>                    |      |                   |                   |
| Fordringer på konsernselskap         | 2    | 1 000 000         | 1 000 000         |
| Andre kortsiktige fordringer         |      | 21 746            | 6 097 753         |
| <b>Sum fordringer</b>                |      | <b>1 021 746</b>  | <b>7 097 753</b>  |
| Bankinnskudd, kontanter o.l.         |      | 5 524 650         | 1 674 084         |
| <b>SUM OMLØPSMIDLER</b>              |      | <b>6 546 396</b>  | <b>8 771 837</b>  |
| <b>SUM EIENDELER</b>                 |      | <b>30 576 406</b> | <b>31 991 480</b> |





Jmj Invest AS

## Balanse pr. 31.12.2020

 Legally signed by  
Lisbeth Berg-Hansen  
02.03.2021

 Legally signed by  
Jørgen Kvarsvik  
03.03.2021

 Legally signed by  
Martin Kvarsvik  
03.03.2021

 Legally signed by  
Johanne Kvarsvik  
04.03.2021

|                                   | Note | 31.12.2020        | 31.1              |
|-----------------------------------|------|-------------------|-------------------|
| <b>EGENKAPITAL OG GJELD</b>       |      |                   |                   |
| <b>EGENKAPITAL</b>                |      |                   |                   |
| <b>Innskutt egenkapital</b>       |      |                   |                   |
| Selskapskapital                   | 4,5  | 4 722 840         | 4 722 840         |
| Overkurs                          | 4    | 1 890             | 1 890             |
| <b>Sum innskutt egenkapital</b>   |      | <b>4 724 730</b>  | <b>4 724 730</b>  |
| <b>Opptjent egenkapital</b>       |      |                   |                   |
| Annen egenkapital                 | 4,6  | 13 678 400        | 11 121 642        |
| <b>Sum opptjent egenkapital</b>   |      | <b>13 678 400</b> | <b>11 121 642</b> |
| <b>SUM EGENKAPITAL</b>            |      | <b>18 403 130</b> | <b>15 846 372</b> |
| <b>GJELD</b>                      |      |                   |                   |
| <b>LANGSIKTIG GJELD</b>           |      |                   |                   |
| <b>Annen langsiktig gjeld</b>     |      |                   |                   |
| Gjeld til kredittinstitusjoner    | 7    | 9 000 000         | 13 982 529        |
| <b>Sum annen langsiktig gjeld</b> |      | <b>9 000 000</b>  | <b>13 982 529</b> |
| <b>SUM LANGSIKTIG GJELD</b>       |      | <b>9 000 000</b>  | <b>13 982 529</b> |
| <b>KORTSIKTIG GJELD</b>           |      |                   |                   |
| Leverandørgjeld                   |      | 117 587           | 8 675             |
| Utbytte                           | 4    | 3 000 000         | 2 000 000         |
| Annen kortsiktig gjeld            |      | 55 688            | 153 905           |
| <b>SUM KORTSIKTIG GJELD</b>       |      | <b>3 173 275</b>  | <b>2 162 580</b>  |
| <b>SUM GJELD</b>                  |      | <b>12 173 275</b> | <b>16 145 109</b> |
| <b>SUM EGENKAPITAL OG GJELD</b>   |      | <b>30 576 406</b> | <b>31 991 480</b> |

Sør-Horsfjord  
Styret i JMJ Invest AS

Lisbeth Berg-Hansen  
daglig leder/styremedlem

Jørgen Kvarsvik  
Styrets leder

Johanne Kvarsvik  
styremedlem

Martin Kvarsvik  
styremedlem



Jmj Invest AS

## Noter 2020



### Regnskapsprinsipper

Årsregnskapet er satt opp i samsvar med regnskapsloven og god regnskapsskikk. Selskapet kommer inn under regnskapslovens definisjon av små foretak, og Norsk Regnskapsstandard nr. 8 for små foretak er fulgt.

#### Klassifisering av balanseposter

Eiendeler bestemt til varig eie og bruk klassifiseres som anleggsmidler. Eiendeler som er tilknyttet varekretsløpet, klassifiseres som omløpsmidler. Fordringer klassifiseres som omløpsmidler hvis de skal tilbakebetales i løpet av ett år. For gjeld legges samme kriterier til grunn for å skille mellom langsiktig og kortsiktig gjeld.

#### Anskaffelseskost

Anskaffelseskost for eiendelen omfatter kjøpesummen for eiendelen med fradrag for rabatter o.l. og med tillegg for direkte kjøpsutgifter som frakt, toll, ikke refunderbare offentlige avgifter og andre direkte utgifter til anskaffelsen.

#### Inntektsføring

Inntektsføring ved salg av varer skjer på leveringstidspunktet. Tjenester inntektsføres i takt med utførelsen.

#### Aksjer i andre selskap

Investering i aksjer i andre selskaper er vurdert etter kostmetoden

Skattekostnaden i resultatregnskapet omfatter både periodens betalbare skatt og endring i utsatt skatt. Utsatt skatt beregnes på grunnlag av de midlertidige forskjellene som eksisterer mellom regnskapsmessige og skattemessige verdier, og eventuelt skattemessig underskudd til framføring, ved utgangen av regnskapsåret. Skatteøkende og skattereduserende midlertidige forskjeller som reverserer eller kan reversere i samme periode, utlignes. Utsatt skattefordel på netto skattereduserende forskjeller og underskudd til framføring som ikke kan utlignes, balanseføres i den grad skattefordelen antas å kunne utnyttes gjennom framtidig skattepliktig inntekt. Oppføring av utsatt skattefordel på netto skattereduserende forskjeller som ikke er utlignet, og underskudd til framføring, begrunnes med antatt framtidig inntjening. Utsatt skatt og utsatt skattefordel som kan balanseføres, oppføres netto i balansen. Utsatt skatt og utsatt skattefordel er beregnet med skattesatsen ved utgangen av regnskapsåret, som er 22 %



Jmj Invest AS

## Noter 2020

 Legally signed by  
Lisbeth Berg-Hansen  
02.03.2021

 Legally signed by  
Jørgen Kvarsvik  
03.03.2021

 Legally signed by  
Martin Kvarsvik  
03.03.2021

 Legally signed by  
Johanne Kvarsvik  
04.03.2021

### Note 1 - Godtgjørelse til styre og revisor

Det er ikke utbetalt honorar til selskapets styre.

Det er utbetalt kr 8 750 inkl mva i honorar til selskapets revisor som utført revisjon og kr 7 203 inkl mva for annen bistand. Beløpet inngår i posten for annen driftskostnad.

Foretaket har ingen ansatte og er derfor ikke pliktig til å ha tjenestepensjonsordning jfr. lov om obligatorisk tjenestepensjon

### Note 2 - Investeringer i aksjer og andeler i ander selskaper

| Selskap / forretningskontor | Eierandel | Balanseført verdi |
|-----------------------------|-----------|-------------------|
| Sinkaberg-Hansen AS         | 11,10%    | 6 935 317         |
| Særnorsk                    | 18,75 %   | 853 750           |
| Bindalsbruket AS            | 7,46 %    | 616 000           |
| Kruse Larsen AS             | 25 %      | 15 000 000        |


Selskapet har også 30 aksjer i heleid datterselskapet JMJ Maskin AS balanseført verdi kr 30 000. Det er gitt et lån i datterselskapet med kr 1 000 000. Dette for å avhjelpe vedr investeringer i maskiner. Fordringen vil bli oppgjort så snart selskapet har fått nok inntjening og kan betale tilbake. Låneavtale foreligger mellom selskapene.

Kruse Larsen AS hadde et årsresultat på kr 5 422 000 i 2019, og en egenkapital på kr 1 331 000 i 2019.





Jmj Invest AS

## Noter 2020

 Legally signed by  
Lisbeth Berg-Hansen  
02.03.2021

 Legally signed by  
Jørgen Kvarsvik  
03.03.2021

 Legally signed by  
Martin Kvarsvik  
03.03.2021

 Legally signed by  
Johanne Kvarsvik  
04.03.2021

### Note 3 - Skattegrunnlag og skattekostnad

#### Spesifikasjon av årets skattegrunnlag:

|  |               |
|--|---------------|
| Resultat før skattekostnader                           | 13 561 402    |
| + Permanente og andre forskjeller                      | -13 540 298   |
| + Endring i midlertidige forskjeller                   | 0             |
| <b>= Inntekt før anvendelse av framført underskudd</b> | <b>21 103</b> |
| - Anvendt skattemessig framførbart underskudd          | 21 103        |
| <b>= Inntekt</b>                                       | <b>0</b>      |

#### Spesifikasjon av årets skattekostnad:

|   |              |
|---|--------------|
| Beregnet skatt av årets resultat                  | 0            |
| <b>= Sum betalbar skatt</b>                       | <b>0</b>     |
| +/- Endring i utsatt skatt (regnskapsført)        | 0            |
| +/- Endring i utsatt skattefordel (regnskapsført) | 4 643        |
| <b>= Ordinær skattekostnad</b>                    | <b>4 643</b> |
| Skattesats i inntektsåret                         | 22           |

#### Betalbar skatt i balansen består av

|                                       |          |
|---------------------------------------|----------|
| Sum betalbar skatt                    | 0        |
| - Refusjon av skatt tiltakspakke 2020 | 0        |
| <b>= Betalbar skatt i balansen</b>    | <b>0</b> |


### Note 4 - Årets egenkapitalendring


|                     | Aksjekapital /<br>selskapskapital | Overkurs     | Annen<br>egenkapital | Sum<br>egenkapital |
|---------------------|-----------------------------------|--------------|----------------------|--------------------|
| Pr 1.1.             | 4 722 840                         | 1 890        | 11 121 642           | 15 846 372         |
| +Fra årets resultat |                                   |              | 13 556 759           | 13 556 759         |
| -Avsatt utbytte     |                                   |              | -3 000 000           | -3 000 000         |
| -Tilleggsutbytte    |                                   |              | -8 000 000           | -8 000 000         |
| <b>Pr 31.12.</b>    | <b>4 722 840</b>                  | <b>1 890</b> | <b>13 678 400</b>    | <b>18 403 130</b>  |





Jmj Invest AS

## Noter 2020

 Legally signed by  
Lisbeth Berg-Hansen  
02.03.2021

 Legally signed by  
Jørgen Kvarsvik  
03.03.2021

 Legally signed by  
Martin Kvarsvik  
03.03.2021

 Legally signed by  
Johanne Kvarsvik  
04.03.2021

### Note 5 - Aksjer og aksjeeiere

Selskapet har 472284 aksjer hver pålydende kr 10, samlet aksjekapital utgjør kr 4 722 840. Selskapet har kun en aksjeklasse. Det er ingen utbytte og stemmebegrensninger.

| Aksjonærens navn    | Antall aksjer                    |
|---------------------|----------------------------------|
| Lisbeth Berg-Hansen | 419 808 daglig leder/styremedlem |
| Jørgen Kvarsvik     | 17 492 styrets leder             |
| Johanne Kvarsvik    | 17 492 styremedlem               |
| Martin Kvarsvik     | 17 492 styremedlem               |

### Note 6 - Fortsatt drift

Årsregnskapet er avlagt under forutsetning for fortsatt drift. Det bekreftes at denne forutsetningen er tilstede. Selskapets økonomiske og finansielle stilling bekrives som god.

Korona-pandemien har ikke hatt direkte betydning for selskapet, og forventes ikke å få det for neste år.

### Note 7 - Gjeld til kredittinstitusjoner

Gjeldspost med forfall senere enn 5 år fra balansedagen utgjør pr 31.12. i år kr 5 000 000