



ÅRSREGNSKAPET FOR REGNSKAPSÅRET 2020 - GENERELL INFORMASJON

Enheten

Organisasjonsnummer: 920 995 217
Organisasjonsform: Aksjeselskap
Foretaksnavn: SKAARLAND & VASVIK ENTREPRENØR AS
Forretningsadresse: Lutsiveien 43
4309 SANDNES

Regnskapsår

Årsregnskapets periode: 01.01.2020 - 31.12.2020

Konsern

Morselskap i konsern: Nei

Regnskapsregler

Regler for små foretak benyttet: Ja
Benyttet ved utarbeidelsen av årsregnskapet til selskapet: Regnskapslovens alminnelige regler

Årsregnskapet fastsatt av kompetent organ

Bekreftet av representant for selskapet: Erlend Skårland
Dato for fastsettelse av årsregnskapet: 23.03.2021

Grunnlag for avgivelse

År 2020: Årsregnskapet er elektronisk innlevert
År 2019: Tall er hentet fra elektronisk innlevert årsregnskap fra 2020

Det er ikke krav til at årsregnskapet m.v. som sendes til Regnskapsregisteret er undertegnet. Kontrollen på at dette er utført ligger hos revisor/enhetens øverste organ. Sikkerheten ivaretas ved at innsender har rolle/rettighet for innsending av årsregnskapet via Altinn, og ved at det bekreftes at årsregnskapet er fastsatt av kompetent organ.

Brønnøysundregistrene, 15.06.2022



Resultatregnskap

| Beløp i: NOK | Note | 2020 | 2019 |
|--|-------|-------------------|-------------------|
| RESULTATREGNSKAP | | | |
| Inntekter | | | |
| Salgsinntekt | 11 | 19 766 720 | 20 338 202 |
| Annen driftsinntekt | | 193 568 | 20 000 |
| Sum inntekter | | 19 960 287 | 20 358 202 |
| Kostnader | | | |
| Endring i beholdning av varer under tilvirkning og ferdig tilvirkede varer | 4, 11 | -4 559 383 | 596 928 |
| Varekostnad | | 13 110 341 | 11 271 335 |
| Lønnskostnad | 2 | 6 815 550 | 4 537 597 |
| Avskrivning av driftsmidler og immaterielle eiendeler | 5 | 467 100 | 317 753 |
| Annen driftskostnad | 2 | 2 408 147 | 1 724 410 |
| Sum kostnader | | 18 241 755 | 18 448 022 |
| Driftsresultat | | 1 718 532 | 1 910 180 |
| Finansinntekter og finanskostnader | | | |
| Annen renteinntekt | | 1 149 | 840 |
| Sum finansinntekter | | 1 149 | 840 |
| Annen rentekostnad | | 6 147 | 2 937 |
| Sum finanskostnader | | 6 147 | 2 937 |
| Netto finans | | -4 998 | -2 097 |
| Ordinært resultat før skattekostnad | | 1 713 534 | 1 908 083 |
| Skattekostnad på ordinært resultat | 8 | 380 653 | 421 050 |
| Ordinært resultat etter skattekostnad | | 1 332 881 | 1 487 033 |
| Årsresultat | | 1 332 881 | 1 487 033 |
| Årsresultat etter minoritetsinteresser | | 1 332 881 | 1 487 033 |
| Totalresultat | | 1 332 881 | 1 487 033 |



Resultatregnskap

| Beløp i: NOK | Note | 2020 | 2019 |
|--|-------------|------------------|------------------|
| Overføringer og disponeringer | | | |
| Avsatt til annen egenkapital | 10 | 1 332 881 | 1 487 033 |
| Sum overføringer og disponeringer | | 1 332 881 | 1 487 033 |



Balanse

| Beløp i: NOK | Note | 2020 | 2019 |
|--|-------|-------------------|------------------|
| BALANSE - EIENDELER | | | |
| Anleggsmidler | | | |
| Immaterielle eiendeler | | | |
| Varige driftsmidler | | | |
| Driftsløsøre, inventar o.a. utstyr | 5, 13 | 2 424 628 | 1 092 817 |
| Sum varige driftsmidler | | 2 424 628 | 1 092 817 |
| Finansielle anleggsmidler | | | |
| Investering i datterselskap | 6, 7 | | |
| Investering i annet foretak i samme konsern | 6 | | |
| Investeringer i tilknyttet selskap | 6 | 510 000 | 15 000 |
| Investeringer i aksjer og andeler | | 1 000 | 1 000 |
| Sum finansielle anleggsmidler | | 511 000 | 16 000 |
| Sum anleggsmidler | | 2 935 628 | 1 108 817 |
| Omløpsmidler | | | |
| Varer | | | |
| Sum varer | 4 | 6 061 724 | 1 502 341 |
| Fordringer | | | |
| Kundefordringer | 7, 13 | 4 780 279 | 1 786 756 |
| Andre kortsiktige fordringer | | 98 367 | 147 767 |
| Sum fordringer | | 4 878 646 | 1 934 523 |
| Investeringer | | | |
| Andre markedsbaserte finansielle instrumenter | | 105 000 | 45 000 |
| Sum investeringer | | 105 000 | 45 000 |
| Bankinnskudd, kontanter og lignende | | | |
| Bankinnskudd, kontanter o.l. | 9 | 1 881 707 | 2 465 990 |
| Sum bankinnskudd, kontanter og lignende | | 1 881 707 | 2 465 990 |
| Sum omløpsmidler | | 12 927 077 | 5 947 854 |



Balanse

| Beløp i: NOK | Note | 2020 | 2019 |
|--|-------|-------------------|------------------|
| SUM EIENDELER | | 15 862 705 | 7 056 671 |
| BALANSE - EGENKAPITAL OG GJELD | | | |
| Egenkapital | | | |
| Innskutt egenkapital | | | |
| Aksjekapital | 3, 10 | 100 000 | 100 000 |
| Overkurs | 10 | 800 000 | 800 000 |
| Sum innskutt egenkapital | | 900 000 | 900 000 |
| Opptjent egenkapital | | | |
| Annen egenkapital | 10 | 3 063 999 | 1 731 118 |
| Sum opptjent egenkapital | | 3 063 999 | 1 731 118 |
| Sum egenkapital | | 3 963 999 | 2 631 118 |
| Gjeld | | | |
| Langsiktig gjeld | | | |
| Utsatt skatt | 8 | 53 526 | |
| Sum avsetninger for forpliktelser | | 53 526 | |
| Annen langsiktig gjeld | | | |
| Øvrig langsiktig gjeld | 12 | 100 000 | 100 000 |
| Sum annen langsiktig gjeld | | 100 000 | 100 000 |
| Sum langsiktig gjeld | | 153 526 | 100 000 |
| Kortsiktig gjeld | | | |
| Leverandørgjeld | | 1 691 356 | 454 911 |
| Betalbar skatt | 8 | 327 127 | 435 054 |
| Skyldig offentlige avgifter | | 1 661 479 | 919 841 |
| Annen kortsiktig gjeld | | 8 065 218 | 2 515 747 |
| Sum kortsiktig gjeld | | 11 745 180 | 4 325 553 |
| Sum gjeld | | 11 898 706 | 4 425 553 |
| SUM EGENKAPITAL OG GJELD | | 15 862 705 | 7 056 671 |



Brønnøysundregistrene

ÅRSREGNSKAP FOR REGNSKAPSÅRET 2020 - GENERELL INFORMASJON

Journalnummer: 2021 201947

Enheten

Organisasjonsnummer: 920 995 217
Organisasjonsform: Aksjeselskap
Foretaksnavn: SKAARLAND & VASVIK ENTREPRENØR AS
Forretningsadresse: Lutsiveien 43
4309 SANDNES

Regnskapsår

Årsregnskapets periode: 01.01.2020 - 31.12.2020

Konsern

Morselskap i konsern: Nei

Regnskapsregler

Regler for små foretak benyttet: Ja
Benyttet ved utarbeidelsen av
årsregnskapet til selskapet: Regnskapslovens alminnelige regler

Årsregnskapet fastsatt av kompetent organ

Bekreftet av representant for selskapet: Erlend Skårland
Dato for fastsettelse av årsregnskapet: 23.03.2021

Grunnlag for avgivelse

År 2020: Årsregnskap er elektronisk innlevert.
År 2019: Tall er hentet fra elektronisk innlevert årsregnskap fra 2020.

Det er ikke krav til at årsregnskapet m.v. som sendes til Regnskapsregisteret er undertegnet. Kontrollen på at dette er utført ligger hos revisor/enhetens øverste organ. Sikkerheten ivaretas ved at innsender har rolle/rettighet for innsending av årsregnskapet via Altinn, og ved at det bekreftes at årsregnskapet er fastsatt av kompetent organ.

Brønnøysundregistrene, 22.04.2021



Organisasjonsnr: 920 995 217
SKAARLAND & VASVIK ENTREPRENØR AS

RESULTATREGNSKAP

| Beløp i: NOK | Note | 2020 | 2019 |
|--|-------|-------------------|-------------------|
| RESULTATREGNSKAP | | | |
| Inntekter | | | |
| Salgsinntekt | 11 | 19 766 720 | 20 338 202 |
| Annen driftsinntekt | | 193 568 | 20 000 |
| Sum inntekter | | 19 960 287 | 20 358 202 |
| Kostnader | | | |
| Endring i beholdning av varer under tilvirkning og ferdig tilvirkede varer | 4, 11 | -4 559 383 | 596 928 |
| Varekostnad | | 13 110 341 | 11 271 335 |
| Lønnskostnad | 2 | 6 815 550 | 4 537 597 |
| Avskrivning av driftsmidler og immaterielle eiendeler | 5 | 467 100 | 317 753 |
| Annen driftskostnad | 2 | 2 408 147 | 1 724 410 |
| Sum kostnader | | 18 241 755 | 18 448 022 |
| Driftsresultat | | 1 718 532 | 1 910 180 |
| Finansinntekter og finanskostnader | | | |
| Annen renteinntekt | | 1 149 | 840 |
| Sum finansinntekter | | 1 149 | 840 |
| Annen rentekostnad | | 6 147 | 2 937 |
| Sum finanskostnader | | 6 147 | 2 937 |
| Netto finans | | -4 998 | -2 097 |
| Ordinært resultat før skattekostnad | | 1 713 534 | 1 908 083 |
| Skattekostnad på ordinært resultat | 8 | 380 653 | 421 050 |
| Ordinært resultat etter skattekostnad | | 1 332 881 | 1 487 033 |
| Årsresultat | | 1 332 881 | 1 487 033 |
| Årsresultat etter minoritetsinteresser | | 1 332 881 | 1 487 033 |
| Totalresultat | | 1 332 881 | 1 487 033 |
| Overføringer og disponeringer | | | |
| Avsatt til annen egenkapital | 10 | 1 332 881 | 1 487 033 |
| Sum overføringer og disponeringer | | 1 332 881 | 1 487 033 |





Organisasjonsnr: 920 995 217
SKAARLAND & VASVIK ENTREPRENØR AS

BALANSE

| Beløp i: NOK | Note | 2020 | 2019 |
|--|-------|-------------------|------------------|
| BALANSE - EIENDELER | | | |
| Anleggsmidler | | | |
| Immaterielle eiendeler | | | |
| Varige driftsmidler | | | |
| Driftsløsøre, inventar o. a. utstyr | 5, 13 | 2 424 628 | 1 092 817 |
| Sum varige driftsmidler | | 2 424 628 | 1 092 817 |
| Finansielle anleggsmidler | | | |
| Investering i datterselskap | 6, 7 | | |
| Investering i annet foretak i samme konsern | 6 | | |
| Investeringer i tilknyttet selskap | 6 | 510 000 | 15 000 |
| Investeringer i aksjer og andeler | | 1 000 | 1 000 |
| Sum finansielle anleggsmidler | | 511 000 | 16 000 |
| Sum anleggsmidler | | 2 935 628 | 1 108 817 |
| Omløpsmidler | | | |
| Varer | | | |
| Sum varer | 4 | 6 061 724 | 1 502 341 |
| Fordringer | | | |
| Kundefordringer | 7, 13 | 4 780 279 | 1 786 756 |
| Andre kortsiktige fordringer | | 98 367 | 147 767 |
| Sum fordringer | | 4 878 646 | 1 934 523 |
| Investeringer | | | |
| Andre markedsbaserte finansielle instrumenter | | 105 000 | 45 000 |
| Sum investeringer | | 105 000 | 45 000 |
| Bankinnskudd, kontanter og lignende | | | |
| Bankinnskudd, kontanter o. l. | 9 | 1 881 707 | 2 465 990 |
| Sum bankinnskudd, kontanter og lignende | | 1 881 707 | 2 465 990 |
| Sum omløpsmidler | | 12 927 077 | 5 947 854 |
| SUM EIENDELER | | 15 862 705 | 7 056 671 |



BALANSE - EGENKAPITAL OG GJELD

Egenkapital

Innskutt egenkapital

| | | | |
|---------------------------------|-------|----------------|----------------|
| Aksjekapital | 3, 10 | 100 000 | 100 000 |
| Overkurs | 10 | 800 000 | 800 000 |
| Sum innskutt egenkapital | | 900 000 | 900 000 |

Opptjent egenkapital

| | | | |
|---------------------------------|----|------------------|------------------|
| Annen egenkapital | 10 | 3 063 999 | 1 731 118 |
| Sum opptjent egenkapital | | 3 063 999 | 1 731 118 |

| | | | |
|------------------------|--|------------------|------------------|
| Sum egenkapital | | 3 963 999 | 2 631 118 |
|------------------------|--|------------------|------------------|

Gjeld

Langsiktig gjeld

| | | | |
|--|----|----------------|----------------|
| Utsatt skatt | 8 | 53 526 | |
| Sum avsetninger for forpliktelseser | | 53 526 | |
| Annen langsiktig gjeld | | | |
| Øvrig langsiktig gjeld | 12 | 100 000 | 100 000 |
| Sum annen langsiktig gjeld | | 100 000 | 100 000 |

| | | | |
|-----------------------------|--|----------------|----------------|
| Sum langsiktig gjeld | | 153 526 | 100 000 |
|-----------------------------|--|----------------|----------------|

Kortsiktig gjeld

| | | | |
|-----------------------------|---|-------------------|------------------|
| Leverandørgjeld | | 1 691 356 | 454 911 |
| Betalbar skatt | 8 | 327 127 | 435 054 |
| Skyldig offentlige avgifter | | 1 661 479 | 919 841 |
| Annen kortsiktig gjeld | | 8 065 218 | 2 515 747 |
| Sum kortsiktig gjeld | | 11 745 180 | 4 325 553 |

| | | | |
|------------------|--|-------------------|------------------|
| Sum gjeld | | 11 898 706 | 4 425 553 |
|------------------|--|-------------------|------------------|

| | | | |
|---------------------------------|--|-------------------|------------------|
| SUM EGENKAPITAL OG GJELD | | 15 862 705 | 7 056 671 |
|---------------------------------|--|-------------------|------------------|



Organisasjonsnr: 920 995 217
SKAARLAND & VASVIK ENTREPRENØR AS

NOTEOPPLYSNINGER - SELSKAP - alle poster oppgitt i hele tall

Note

Regnskapsprinsipper

Note

Antall aksjer og aksjeeiere

| <u>Aksjeklasse</u> | <u>Ant. aksjer</u> | <u>Pålydende</u> | <u>Bokført verdi</u> |
|--------------------|--------------------|------------------|----------------------|
| Ordinaer | 100.00 | 1000.00 | 100000.00 |

| <u>Aksjeeiere - fritekst</u> | <u>Antall</u> | <u>Eierandel</u> | <u>Aksjeklasse</u> |
|------------------------------|---------------|------------------|--------------------|
| Skårland Holding AS | 35.00 | 35.00% | Ordinaer |
| Tom Vasvik | 35.00 | 35.00% | Ordinaer |
| ALA AS | 15.00 | 15.00% | Ordinaer |
| Skei Parken Eiendom AS | 15.00 | 15.00% | Ordinaer |

| <u>Sum</u> | <u>Sum antall</u> | <u>Sum eierandel</u> |
|------------|-------------------|----------------------|
| | 100.00 | 100.00% |

Note

2

Ytelser til ledende personer

Ytelser til daglig leder

| <u>Ytelser</u> | <u>Lønn</u> | <u>Pensj.forpl.</u> | <u>Andre godtgj.</u> |
|----------------|-------------|---------------------|----------------------|
| | 898392.00 | | |

Note

2

Antall årsverk i regnskapsåret

Virksomheten har hatt følgende antall årsverk:
11.00

Note

2

Lån og sikkerhetsstillelse til ledende personer og aksjeeiere

Er det gitt lån eller sikkerhetsstillelse til ledende personer: Nei

Note



6

Konsern, tilknyttet selskap og datterselskap

Tilknyttet selskap/datterselskap

| <u>Navn og adresse</u> | <u>Eierandel</u> | <u>Stemmeandel</u> | <u>Egenkapital</u> | <u>Resultat</u> |
|-------------------------------|------------------|--------------------|--------------------|-----------------|
| Sirdal Forskaling & Betong AS | 33.33% | 33.33% | 599971.00 | 543685.00 |
| Skaarland & Vasvik Invest AS | 50.00% | 50.00% | 1000000.00 | |



Resultatregnskap

Skaarland & Vasvik Entreprenør AS

| Driftsinntekter og driftskostnader | Note | 2020 | 2019 |
|---|-------|-------------------|-------------------|
| Salgsinntekt | 11 | 19 766 720 | 20 338 202 |
| Annen driftsinntekt | | 193 568 | 20 000 |
| Sum driftsinntekter | | 19 960 287 | 20 358 202 |
| Varekostnad | | 13 110 341 | 11 271 335 |
| End. beh. varer u.tilv. og ferdigvarer | 4, 11 | -4 559 383 | 596 928 |
| Lønnskostnad | 2 | 6 815 550 | 4 537 597 |
| Avskrivning av driftsmidler og immaterielle eiendeler | 5 | 467 100 | 317 753 |
| Annen driftskostnad | 2 | 2 408 147 | 1 724 410 |
| Sum driftskostnader | | 18 241 755 | 18 448 022 |
| Driftsresultat | | 1 718 532 | 1 910 180 |
| Finansinntekter og finanskostnader | | | |
| Annen renteinntekt | | 1 149 | 840 |
| Annen rentekostnad | | 6 147 | 2 937 |
| Resultat av finansposter | | -4 998 | -2 097 |
| Ordinært resultat før skattekostnad | | 1 713 534 | 1 908 083 |
| Skattekostnad på ordinært resultat | 8 | 380 653 | 421 050 |
| Arsresultat | | 1 332 881 | 1 487 033 |
| Overføringer | | | |
| Avsatt til annen egenkapital | 10 | 1 332 881 | 1 487 033 |
| Sum overføringer | | 1 332 881 | 1 487 033 |

04 E



Balanse

Skaarland & Vasvik Entreprenør AS

| Eiendeler | Note | 2020 | 2019 |
|---|-------|-------------------|------------------|
| Anleggsmidler | | | |
| Varige driftsmidler | | | |
| Driftsløsøre, inventar o.a. utstyr | 5, 13 | 2 424 628 | 1 092 817 |
| Sum varige driftsmidler | | 2 424 628 | 1 092 817 |
| Finansielle anleggsmidler | | | |
| Investeringer i tilknyttet selskap | 6 | 510 000 | 15 000 |
| Investeringer i aksjer og andeler | | 1 000 | 1 000 |
| Sum finansielle anleggsmidler | | 511 000 | 16 000 |
| Sum anleggsmidler | | 2 935 628 | 1 108 817 |
| Omløpsmidler | | | |
| Lager av varer og annen beholdning | 4 | 6 061 724 | 1 502 341 |
| Fordringer | | | |
| Kundefordringer | 7, 13 | 4 780 279 | 1 786 756 |
| Andre kortsiktige fordringer | | 98 367 | 147 767 |
| Sum fordringer | | 4 878 646 | 1 934 523 |
| Investeringer | | | |
| Andre markedsbaserte finansielle instrumenter | | 105 000 | 45 000 |
| Sum investeringer | | 105 000 | 45 000 |
| Bankinnskudd, kontanter o.l. | 9 | 1 881 707 | 2 465 990 |
| Sum omløpsmidler | | 12 927 077 | 5 947 854 |
| Sum eiendeler | | 15 862 705 | 7 056 671 |

04 02



Balanse

Skaarland & Vasvik Entreprenør AS

| Egenkapital og gjeld | Note | 2020 | 2019 |
|--|-------|-------------------|------------------|
| Egenkapital | | | |
| Innskutt egenkapital | | | |
| Aksjekapital | 3, 10 | 100 000 | 100 000 |
| Overkurs | 10 | 800 000 | 800 000 |
| Sum innskutt egenkapital | | 900 000 | 900 000 |
| Opptjent egenkapital | | | |
| Annen egenkapital | 10 | 3 063 999 | 1 731 118 |
| Sum opptjent egenkapital | | 3 063 999 | 1 731 118 |
| Sum egenkapital | | 3 963 999 | 2 631 118 |
| Gjeld | | | |
| Avsetning for forpliktelser | | | |
| Utsatt skatt | 8 | 53 526 | 0 |
| Sum avsetning for forpliktelser | | 53 526 | 0 |
| Annen langsiktig gjeld | | | |
| Øvrig langsiktig gjeld | 12 | 100 000 | 100 000 |
| Sum annen langsiktig gjeld | | 100 000 | 100 000 |
| Kortsiktig gjeld | | | |
| Leverandørgjeld | | 1 691 356 | 454 911 |
| Betalbar skatt | 8 | 327 127 | 435 054 |
| Skyldig offentlige avgifter | | 1 661 479 | 919 841 |
| Annen kortsiktig gjeld | | 8 065 218 | 2 515 747 |
| Sum kortsiktig gjeld | | 11 745 180 | 4 325 553 |
| Sum gjeld | | 11 898 706 | 4 425 553 |
| Sum egenkapital og gjeld | | 15 862 705 | 7 056 671 |


06





Balanse

Skaarland & Vasvik Entreprenør AS
Sandnes, 23.03.2021


Per Skårland
Styrets leder


Erlend Skårland
Daglig leder / styremedlem


Tom Vasvik
Styremedlem


Per Gunnar Skårland
Styremedlem

04 52



Skaarland & Vasvik Entreprenør AS

Noter til regnskapet 2020

Note 1 Regnskapsprinsipper

Årsregnskapet er satt opp i samsvar med regnskapsloven av 1998 og god regnskapsskikk for små foretak i Norge.

Hovedregel for vurdering og klassifisering av eiendeler og gjeld

Eiendeler bestemt til varig eie eller bruk er klassifisert som anleggsmidler. Andre eiendeler er klassifisert som omløpsmidler. Fordringer som skal tilbakebetales innen et år er klassifisert som omløpsmidler. Ved klassifisering av kortsiktig og langsiktig gjeld er tilsvarende kriterier lagt til grunn.

Omløpsmidler er vurdert til laveste av anskaffelseskost og virkelig verdi

Anleggsmidler vurderes til anskaffelseskost, men nedskrives til gjenvinnbart beløp dersom dette er lavere enn bokført verdi, og verdifallet forventes ikke å være forbigående. Anleggsmidler med begrenset økonomisk levetid avskrives planmessig.

Aksjer og andeler i tilknyttet selskap og datterselskap

Investeringer i datterselskaper vurderes etter kostmetoden. Investeringene blir nedskrevet til virkelig verdi dersom verdifallet ikke er forbigående og det må anses nødvendig etter god regnskapsskikk. Mottatt utbytte og konsernbidrag fra datterselskapene er inntektsført som annen finansinntekt. Tilsvarende gjelder for investeringer i tilknyttede selskaper.

Andre aksjer og andeler klassifisert som anleggsmidler

Aksjer og investeringer hvor selskapet ikke har betydelig innflytelse, er vurdert etter kostmetoden. Investeringene nedskrives til virkelig verdi ved verdifall som forventes ikke å være forbigående. Mottatt utbytte fra selskapene inntektsføres som annen finansinntekt.

Andre markedsbaserte investeringer

Finansielle instrumenter, markedsbaserte aksjer og fond er vurdert til det laveste av anskaffelseskost og virkelig verdi på balansedagen.

Varer

Varer er vurdert til det laveste av anskaffelseskost og netto salgsverdi.

Fordringer

Kundefordringer og andre fordringer oppføres til pålydende etter fradrag for avsetning til forventet tap. Avsetning til tap gjøres på grunnlag av en individuell vurdering av de enkelte fordringene.

Bankinnskudd, kontanter o.l.

Bankinnskudd, kontanter o.l. inkluderer kontanter, bankinnskudd og andre betalingsmidler med forfallsdato som er kortere enn tre måneder fra anskaffelse.

Pensjoner

Innskuddsplaner periodiseres etter sammenstillingsprinsippet. Årets innskudd til pensjonsordningen kostnadsføres.

Inntekter

Inntekt regnskapsføres når den er opptjent, altså når både risiko og kontroll i hovedsak er overført til kunden. Dette er normalt tilfelle når varen eller tjenesten er levert til kunden. Inntektene regnskapsføres med verdien av vederlaget på transaksjonstidspunktet. Andre inntekter består hovedsakelig av leieinntekter.



Skaarland & Vasvik Entreprenør AS

Noter til regnskapet 2020

Note 1 Regnskapsprinsipper forts.

Anleggskontrakter

Anleggskontrakter vurderes etter fullført kontrakts metode. Påløpte kontraktskostnader inngår i varebeholdning. Forskudd fra kunder inngår i annen kortsiktig gjeld.

Kostnader

Kostnader regnskapsføres som hovedregel i samme periode som tilhørende inntekt. I de tilfeller det ikke er en klar sammenheng mellom utgifter og inntekter fastsettes fordelingen etter skjønnsmessige kriterier. Øvrige unntak fra sammenstillingsprinsippet er angitt der det er aktuelt.

Skatter

Skattekostnaden sammenstilles med regnskapsmessig resultat før skatt. Skattekostnaden består av betalbar skatt (skatt på årets direkte skattepliktige inntekt) og endring i netto utsatt skatt. Utsatt skatt og utsatt skattefordel er presentert netto i balansen.

Note 2 Lønnskostnad, antall ansatte, godtgjørelser, lån til ansatte mm

| Lønnskostnad | 2020 | 2019 |
|-------------------|-----------|-----------|
| Lønninger | 5 713 315 | 3 842 618 |
| Folketrygdavgift | 784 655 | 551 023 |
| Pensjonskostnader | 193 460 | 66 104 |
| Andre ytelser | 124 120 | 77 852 |
| Sum | 6 815 550 | 4 537 597 |

| | | |
|--------------------------------|----|---|
| Gjennomsnittlig antall årsverk | 11 | 7 |
|--------------------------------|----|---|

Ytelser til ledende personer

| | Lønn og annen godtgjørelse |
|--------------|----------------------------|
| Daglig leder | 898 392 |
| Styret | 0 |

Selskapet er pliktig å ha tjenstepensjonsordning etter lov om obligatorisk tjenstepensjon. Selskapets ordning er en innskuddsbasert ordning som tilfredsstiller lovens krav.

Revisor

Godtgjørelse til revisor utgjør i 2020 kr 40 000 for ordinær revisjon og kr 0 for andre tjenester. Beløpene er eks. mva.

Note 3 Aksjekapital og aksjonærinformasjon

Selskapets aksjekapital er på kr 100 000 fordelt på 100 aksjer a kr 1 000. Det er en aksjeklasse og ingen vedtektsbestemmelser om stemmerett.

| Selskapets aksjonærer er: | Antall aksjer | Eierandel |
|---------------------------|---------------|-----------|
| Tom Vasvik | 35 | 35 % |
| Skårland Holding AS | 35 | 35 % |
| ALA AS | 15 | 15 % |
| Skei Parken Eiendom AS | 15 | 15 % |



Skaarland & Vasvik Entreprenør AS

Noter til regnskapet 2020

Note 3 Aksjekapital og aksjonærinformasjon forts.

Aksjer eiet av medlemmer i styret og daglig leder

| Navn | Verv | Antall aksjer |
|---|----------------------------|---------------|
| Erlend Skåland (aksjonær i Skårland Holding AS) | Daglig leder / styremedlem | 35 |
| Per Skåland (aksjonær i Skei Parken Eiendom AS) | Styrets leder | 15 |
| Tom Vasvik | Styremedlem | 35 |

Note 4 Varebeholdning

| | 2020 | 2019 |
|-----------------------------------|-----------|-----------|
| Råvarer ol | 114 400 | 0 |
| Anleggskontrakter under utførelse | 5 947 324 | 1 502 341 |
| Sum varebeholdning | 6 061 724 | 1 502 341 |

Note 5 Varige driftsmidler

| | Fast bygningsinventar | Varebiler | Maskiner, anlegg og verktøy | Forskalingsutstyr | Sum |
|---------------------------------|-----------------------|----------------|-----------------------------|-------------------|------------------|
| Anskaffelseskost 01.01 | 0 | 0 | 312 216 | 1 156 578 | 1 468 794 |
| Tilgang kjøpte driftsmidler | 177 344 | 149 000 | 467 472 | 1 005 094 | 1 798 910 |
| Avgang | 0 | 0 | 0 | 0 | 0 |
| Anskaffelseskost 31.12 | 177 344 | 149 000 | 779 688 | 2 161 672 | 3 267 704 |
| Akkumulerte avskrivninger 31.12 | 34 800 | 16 500 | 191 303 | 600 472 | 843 075 |
| Bokført verdi pr. 31.12 | 142 544 | 132 500 | 588 385 | 1 561 200 | 2 424 628 |
| Årets avskrivninger | 34 800 | 16 500 | 110 300 | 305 500 | 467 100 |
| Økonomisk levetid | 5 år | 3 - 5 år | 3 - 5 år | 5 år | |
| Avskrivningsplan | Lineær | Lineær | Lineær | Lineær | |

Note 6 Datterselskap, tilknyttet selskap m.v.

| Firma | Eierandel | Stemmeandel | Forretningskontor | Kostpris | Balanseført verdi |
|-------------------------------|-----------|-------------|-------------------|----------|-------------------|
| Sirdal Forskaling & Betong AS | 33,33 % | 33,33 % | Sirdal | 10 000 | 10 000 |
| Skaarland & Vasvik Invest AS | 50 % | 50 % | Sandnes | 500 000 | 500 000 |
| Sum | | | | 510 000 | 510 000 |

Skaarland & Vasvik Invest AS ble stiftet 04.11.2020, men først registrert ved Enhetsregisteret 21.01.21.

| Firma | Egenkapital 31.12 | Arsresultat |
|-------------------------------|-------------------|-------------|
| Sirdal Forskaling & Betong AS | 599 971 | 543 685 |
| Skaarland & Vasvik Invest AS | 1 000 000 | 0 |



Skaarland & Vasvik Entreprenør AS

Noter til regnskapet 2020

Note 7 Mellomværende datter- og tilknyttet selskap

| | Kundefordringer | |
|-------------------------------|-----------------|----------------|
| | 2020 | 2019 |
| Sirdal Forskaling & Betong AS | 164 469 | 333 847 |
| Sum | 164 469 | 333 847 |

Note 8 Skatter

| | 2020 | 2019 |
|-----------------------------|------------------|------------------|
| Resultat før skatt | 1 713 354 | 1 908 083 |
| Permanente forskjeller | 21 422 | 1 065 |
| Midlertidige forskjeller | -248 014 | 68 370 |
| Årets skattegrunnlag | 1 486 762 | 1 977 518 |
| Betalbar skatt (22%) | 327 088 | 435 054 |

Årets skattekostnad fremkommer slik:

| | 2020 | 2019 |
|--|----------------|----------------|
| Betalbar skatt | 327 127 | 435 054 |
| Endring i utsatt skatt | 53 526 | -14 004 |
| Skattekostnad ordinært resultat | 380 653 | 421 050 |

Spesifikasjon av skatteeffekt av midlertidige forskjeller:

| | 2020 | 2019 |
|------------------------------|----------------|---------------|
| Driftsmidler | 243 300 | 15 286 |
| Regnskapsmessige avsetninger | 0 | -20 000 |
| Sum | 243 300 | -4 714 |

Brutto utsatt skatt / skattefordel (-) 53 526 -1 037

Netto utsatt skatt / skattefordel (-) i balansen 53 526 0

Ved utsatt skatt er det benyttet en skattesats på 22 %. Selskapet har valgt å ikke balanseføre netto utsatt skattefordel.

Note 9 Bankinnskudd

Bankinnskudd, kontanter og lignende omfatter bundne skattetrekkmidler med kr 513 122.



Skaarland & Vasvik Entreprenør AS

Noter til regnskapet 2020

Note 10 Egenkapital

| | Aksje- kapital | Overkurs | Annen egenkapital | Sum |
|-------------------------------------|-------------------|----------------|----------------------|------------------|
| Egenkapital 01.01 | 100 000 | 800 000 | 1 731 118 | 2 631 118 |
| <u>Årets endring i egenkapital:</u> | | | | |
| Årets resultat | | | 1 332 881 | 1 332 881 |
| Utbytte | | | 0 | 0 |
| Egenkapital 31.12 | 100 000 | 800 000 | 3 063 999 | 3 963 999 |

Note 11 Salgsinntekter / beholdningsendring varer under tilvirkning

I fjorårets regnskap ble kr 2 099 269 i forskudd fra kunder ført til reduksjon i beholdningsendring varer under tilvirkning i stedet for til reduksjon av salgsinntekter.

Note 12 Øvrig langsiktig gjeld

Øvrig langsiktig gjeld er lån fra aksjonær. Lånet er inntil videre rentefritt og forfaller ved påkrav.

Note 13 Kassekreditt / pantstillelser

Selskapet har kr 500 000 i innvilget kassekreditt. Selskapets bankforbindelse har pant i kundefordringer (factoring) og driftstilbehør.



IDSØ & RAVNÅS REVISJON AS

Godkjent revisjonsselskap / Autorisert regnskapsførerselskap

Til generalforsamlingen i Skaarland & Vasvik Entreprenør AS

Uavhengig revisors beretning

Uttalelse om revisjonen av årsregnskapet

Konklusjon

Vi har revidert Skaarland & Vasvik Entreprenør AS' årsregnskap som viser et overskudd på kr 1 332 881. Årsregnskapet består av balanse per 31. desember 2020 og resultatregnskap for regnskapsåret avsluttet per denne datoen og noter til årsregnskapet, herunder et sammendrag av viktige regnskapsprinsipper.

Etter vår mening er det medfølgende årsregnskapet avgitt i samsvar med lov og forskrifter og gir et rettviseende bilde av selskapets finansielle stilling per 31. desember 2020, og av dets resultater for regnskapsåret avsluttet per denne datoen i samsvar med regnskapslovens regler og god regnskapsskikk i Norge.

Grunnlag for konklusjonen

Vi har gjennomført revisjonen i samsvar med lov, forskrift og god revisjonsskikk i Norge, herunder de internasjonale revisjonsstandardene (ISA-ene). Våre oppgaver og plikter i henhold til disse standardene er beskrevet i Revisors oppgaver og plikter ved revisjon av årsregnskapet. Vi er uavhengige av selskapet slik det kreves i lov og forskrift, og har overholdt våre øvrige etiske forpliktelser i samsvar med disse kravene. Etter vår oppfatning er innhentet revisjonsbevis tilstrekkelig og hensiktsmessig som grunnlag for vår konklusjon.

Styret og daglig leders ansvar for årsregnskapet

Styret og daglig leder (ledelsen) er ansvarlig for å utarbeide årsregnskapet i samsvar med lov og forskrifter, herunder for at det gir et rettviseende bilde i samsvar med regnskapslovens regler og god regnskapsskikk i Norge. Ledelsen er også ansvarlig for slik intern kontroll som den finner nødvendig for å kunne utarbeide et årsregnskap som ikke inneholder vesentlig feilinformasjon, verken som følge av misligheter eller utilsiktede feil.

Ved utarbeidelsen av årsregnskapet må ledelsen ta standpunkt til selskapets evne til fortsatt drift og opplyse om forhold av betydning for fortsatt drift. Forutsetningen om fortsatt drift skal legges til grunn for årsregnskapet så lenge det ikke er sannsynlig at virksomheten vil bli avvirket.

Revisors oppgaver og plikter ved revisjonen av årsregnskapet

Vårt mål er å oppnå betryggende sikkerhet for at årsregnskapet som helhet ikke inneholder vesentlig feilinformasjon, verken som følge av misligheter eller utilsiktede feil, og å avgi en revisjonsberetning som inneholder vår konklusjon. Betryggende sikkerhet er en høy grad av sikkerhet, men ingen garanti for at en revisjon utført i samsvar med lov, forskrift og god revisjonsskikk i Norge, herunder ISA-ene, alltid vil avdekke vesentlig feilinformasjon som eksisterer. Feilinformasjon kan oppstå som følge av misligheter eller utilsiktede feil. Feilinformasjon blir vurdert som vesentlig dersom den enkeltvis eller samlet med rimelighet kan forventes å påvirke økonomiske beslutninger som brukerne foretar basert på årsregnskapet.

For videre beskrivelse av revisors oppgaver og plikter vises det til revisorforeningen.no/revisjonsberetninger.



IDSØ & RAVNÅS REVISJON AS

Uttalelse om andre lovmessige krav

Konklusjon om registrering og dokumentasjon

Basert på vår revisjon av årsregnskapet som beskrevet ovenfor, og kontrollhandlinger vi har funnet nødvendig i henhold til internasjonal standard for attestasjonsoppdrag (ISAE) 3000

«Attestasjonsoppdrag som ikke er revisjon eller forenklet revisorkontroll av historisk finansiell informasjon», mener vi at ledelsen har oppfylt sin plikt til å sørge for ordentlig og oversiktlig registrering og dokumentasjon av selskapets regnskapsopplysninger i samsvar med lov og god bokføringsskikk i Norge.

Sandnes, 23. mars 2021

Idsø & Ravnås Revisjon AS

Odd Harry P. Hemnes
Statsautorisert revisor