



ÅRSREGNSKAPET FOR REGNSKAPSÅRET 2020 - GENERELL INFORMASJON

Enheten

Organisasjonsnummer:	997 090 918
Organisasjonsform:	Aksjeselskap
Foretaksnavn:	HORDALAND BIOENERGI AS
Forretningsadresse:	Brynalii 66 5705 VOSS

Regnskapsår

Årsregnskapets periode:	01.01.2020 - 31.12.2020
-------------------------	-------------------------

Konsern

Morselskap i konsern:	Ja
Konsernregnskap lagt ved:	Nei

Regnskapsregler

Regler for små foretak benyttet:	Ja
Benyttet ved utarbeidelsen av årsregnskapet til selskapet:	Regnskapslovens alminnelige regler

Årsregnskapet fastsatt av kompetent organ

Bekreftet av representant for selskapet:	Katharina Månunum
Dato for fastsettelse av årsregnskapet:	06.05.2021

Grunnlag for avgivelse

År 2020: Årsregnskapet er elektronisk innlevert
År 2019: Tall er hentet fra elektronisk innlevert årsregnskap fra 2020

Det er ikke krav til at årsregnskapet m.v. som sendes til Regnskapsregisteret er undertegnet. Kontrollen på at dette er utført ligger hos revisor/enhetens øverste organ. Sikkerheten ivaretas ved at innsender har rolle/rettighet for innsending av årsregnskapet via Altinn, og ved at det bekreftes at årsregnskapet er fastsatt av kompetent organ.

Brønnøysundregistrene, 15.06.2022



Resultatregnskap

Beløp i: NOK	Note	2020	2019
RESULTATREKNESKAP			
Inntekter			
Salgsinntekt		2 452 357	2 994 743
Sum inntekter		2 452 357	2 994 743
Kostnader			
Varekostnad		40 707	357 805
Lønnskostnad	1, 3	2 166 835	1 892 002
Avskrivning på driftsmidler og immaterielle eiendeler	8	72 798	116 381
Annen driftskostnad	5	546 615	721 099
Sum kostnader		2 826 955	3 087 287
Driftsresultat		-374 598	-92 544
Finansinntekter og finanskostnader			
Anna renteinntekt		646	645
Annen finansinntekt		4 776	4 090
Sum finansinntekter		5 422	4 735
Annan rentekostnad		165 652	75 281
Annen finanskostnad		207	-68
Sum finanskostnader		165 859	75 212
Netto finans		-160 437	-70 478
Ordinært resultat før skattekostnad		-535 035	-163 021
Ordinært resultat etter skattekostnad		-535 035	-163 021
Årsresultat		-535 035	-163 021
Overføringer og disponeringar			
Udekt tap		-535 035	-92 380
Annen egenkapital			-70 641
Sum overføringer og disponeringar		-535 035	-163 021



Balanse

Beløp i: NOK	Note	2020	2019
BALANSE - EIGEDELAR			
Anleggsmiddel			
Immaterielle egedelar			
Varige driftsmiddel			
Driftsløsøre, inventar, verktøy, kontormaskiner, ol.	8, 14	235 976	308 774
Sum varige driftsmiddel		235 976	308 774
Finansielle anleggsmiddel			
Investeringar i dotterselskap	6	3 986 105	3 280 000
Lån til føretak i same konsern	6	16 050 000	16 500 000
Sum finansielle anleggsmiddel		20 036 105	19 780 000
Sum anleggsmiddel		20 272 081	20 088 774
Omløpsmiddel			
Varer			
Varer		20 131	38 551
Sum varer		20 131	38 551
Krav			
Kundefordringer	11	49 406	1 659 905
Andre fordringer		62 064	70 355
Konsernkrav	6	9 687 517	5 206 369
Sum krav		9 798 987	6 936 628
Bankinnskot, kontantar og liknande			
Bankinnskudd, kontanter og lignende	12	236 755	148 395
Sum bankinnskot, kontantar og liknande		236 755	148 395
Sum omløpsmiddel		10 055 873	7 123 574
SUM EIGEDELAR		30 327 954	27 212 348

BALANSE - EIGENKAPITAL OG GJELD



Balanse

Beløp i: NOK	Note	2020	2019
Eigenkapital			
Innskoten eigenkapital			
Aksjekapital (30 750 aksjer à kr 100,00)	7, 13	3 075 000	2 775 000
Overkurs	13	24 702 180	22 002 180
Sum innskoten eigenkapital		27 777 180	24 777 180
Opptent eigenkapital			
Udekt tap	13	627 415	92 380
Sum opptent eigenkapital		-627 415	-92 380
Sum eigenkapital	13	27 149 765	24 684 800
Gjeld			
Langsiktig gjeld			
Anna langsiktig gjeld			
Gjeld til kredittinstitusjonar	14	216 393	295 082
Øvrig langsiktig gjeld		2 000 000	1 500 000
Sum anna langsiktig gjeld		2 216 393	1 795 082
Sum langsiktig gjeld		2 216 393	1 795 082
Kortsiktig gjeld			
Leverandørgjeld		93 653	140 180
Skyldige offentlige avgifter		601 287	268 379
Kortsiktig konserngjeld			91 708
Annen kortsiktig gjeld		266 855	232 198
Sum kortsiktig gjeld		961 795	732 466
Sum gjeld		3 178 188	2 527 548
SUM EIGENKAPITAL OG GJELD		30 327 954	27 212 348



Brønnøysundregistrene

ÅRSREGNSKAP FOR REGNSKAPSÅRET 2020 - GENERELL INFORMASJON

Journalnummer: 2021 293958

Enheten

Organisasjonsnummer: 997 090 918
Organisasjonsform: Aksjeselskap
Foretaksnavn: HORDALAND BIOENERGI AS
Forretningsadresse: Brynalii 66
5705 VOSS

Regnskapsår

Årsregnskapets periode: 01.01.2020 - 31.12.2020

Konsern

Morselskap i konsern: Ja
Konsernregnskap lagt ved: Nei

Regnskapsregler

Regler for små foretak benyttet: Ja
Benyttet ved utarbeidelsen av
årsregnskapet til selskapet: Regnskapslovens alminnelige regler

Årsregnskapet fastsatt av kompetent organ

Bekreftet av representant for selskapet: Katharina Månun
Dato for fastsettelse av årsregnskapet: 06.05.2021

Revisjon

Årsregnskapet er utarbeidet av ekstern
autorisert regnskapsfører: Ja
Ekstern autorisert regnskapsfører har i
løpet av regnskapsåret bistått ved den
løpende regnskapsføringen eller utført
andre tjenester for selskapet enn å
utarbeide årsregnskapet: Ja

Grunnlag for avgivelse

År 2020: Årsregnskap er elektronisk innlevert.
År 2019: Tall er hentet fra elektronisk innlevert årsregnskap fra 2020.

Det er ikke krav til at årsregnskapet m.v. som sendes til Regnskapsregisteret er undertegnet. Kontrollen på at dette er utført ligger hos revisor/enhetens øverste organ. Sikkerheten ivaretas ved at innsender har rolle/rettighet for innsending av årsregnskapet via Altinn, og ved at det bekreftes at årsregnskapet er fastsatt av kompetent organ.

Brønnøysundregistrene, 12.06.2021

Brønnøysundregistrene
Postadresse: Postboks 900, 8910 Brønnøysund
Telefon: 75 00 75 00
E-post: firmapost@brreg.no Internett: www.brreg.no
Organisasjonsnummer: 974 760 673



Organisasjonsnr: 997 090 918
HORDALAND BIOENERGI AS

RESULTATREGNSKAP

Beløp i: NOK	Note	2020	2019
RESULTATREKNESKAP			
Inntekter			
Salgsinntekt		2 452 357	2 994 743
Sum inntekter		2 452 357	2 994 743
Kostnader			
Varekostnad		40 707	357 805
Lønnskostnad	1, 3	2 166 835	1 892 002
Avskrivning på driftsmidler og immaterielle eiendeler	8	72 798	116 381
Annen driftskostnad	5	546 615	721 099
Sum kostnader		2 826 955	3 087 287
Driftsresultat		-374 598	-92 544
Finansinntekter og finanskostnader			
Anna renteinntekt		646	645
Annen finansinntekt		4 776	4 090
Sum finansinntekter		5 422	4 735
Annan rentekostnad		165 652	75 281
Annen finanskostnad		207	-68
Sum finanskostnader		165 859	75 212
Netto finans		-160 437	-70 478
Ordinært resultat før skattekostnad		-535 035	-163 021
Ordinært resultat etter skattekostnad		-535 035	-163 021
Årsresultat		-535 035	-163 021
Overføringer og disponeringar			
Udekt tap		-535 035	-92 380
Annen egenkapital			-70 641
Sum overføringer og disponeringar		-535 035	-163 021



Organisasjonsnr: 997 090 918
HORDALAND BIOENERGI AS

BALANSE

Beløp i: NOK	Note	2020	2019
BALANSE - EIGEDELAR			
Anleggsmiddel			
Immaterielle egedelar			
Varige driftsmiddel			
Driftsløsøre, inventar, verktøy, kontormaskiner, ol.	8, 14	235 976	308 774
Sum varige driftsmiddel		235 976	308 774
Finansielle anleggsmiddel			
Investeringar i dotterselskap	6	3 986 105	3 280 000
Lån til foretak i same konsern	6	16 050 000	16 500 000
Sum finansielle anleggsmiddel		20 036 105	19 780 000
Sum anleggsmiddel		20 272 081	20 088 774
Omløpsmiddel			
Varer			
Varer		20 131	38 551
Sum varer		20 131	38 551
Krav			
Kundefordringer	11	49 406	1 659 905
Andre fordringer		62 064	70 355
Konsernkrav	6	9 687 517	5 206 369
Sum krav		9 798 987	6 936 628
Bankinnskot, kontantar og liknande			
Bankinnskudd, kontanter og lignende	12	236 755	148 395
Sum bankinnskot, kontantar og liknande		236 755	148 395
Sum omløpsmiddel		10 055 873	7 123 574
SUM EIGEDELAR		30 327 954	27 212 348
BALANSE - EIGENKAPITAL OG GJELD			
Eigenkapital			
Innskoten eigenkapital			
Aksjekapital (30 750 aksjer à kr 100,00)	7, 13	3 075 000	2 775 000



Overkurs	13	24 702 180	22 002 180
Sum innskoten egenkapital		27 777 180	24 777 180
Opptent egenkapital			
Udekt tap	13	627 415	92 380
Sum opptent egenkapital		-627 415	-92 380
Sum egenkapital	13	27 149 765	24 684 800
Gjeld			
Langsiktig gjeld			
Anna langsiktig gjeld			
Gjeld til			
kredittinstitusjonar	14	216 393	295 082
Øvrig langsiktig gjeld		2 000 000	1 500 000
Sum anna langsiktig gjeld		2 216 393	1 795 082
Sum langsiktig gjeld		2 216 393	1 795 082
Kortsiktig gjeld			
Leverandørgjeld		93 653	140 180
Skyldige offentlige			
avgifter		601 287	268 379
Kortsiktig konserngjeld			91 708
Annen kortsiktig gjeld		266 855	232 198
Sum kortsiktig gjeld		961 795	732 466
Sum gjeld		3 178 188	2 527 548
SUM EIGENKAPITAL OG GJELD		30 327 954	27 212 348



Organisasjonsnr: 997 090 918
HORDALAND BIOENERGI AS

NOTEOPPLYSNINGER - SELSKAP - alle poster oppgitt i hele tall

Note

Rekneskapsprinsipp
Se filvedlegg.

Note
Er det usikkerheit om vidare drift?: Nei

Note
7

Tal på aksjar og aksjeeigarar

<u>Aksjeklasse</u>	<u>Ant. aksjar</u>	<u>Pålydande</u>	<u>Bokført verdi</u>
Ordinære aksjer	30750.00	100.00	3075000.00
<u>Aksjeeigare - fritekst</u>	<u>Antall</u>	<u>Eigarpart</u>	<u>Aksjeklasse</u>
INDRE HORDALAND MILJØVERK IKS	15375.00	50.00%	Ordinære aksjer
VOSS ENERGI AS	15375.00	50.00%	Ordinære aksjer
<u>Sum</u>	<u>Sum antall</u>	<u>Sum eigarpart</u>	
	30750.00	100.00%	

Note
1

Lønn og ytingar

<u>Lønn</u>	<u>Årets</u>	<u>Fjorårets</u>
	1713804.00	1656454.00
<u>Arbeidsgivaravgift</u>	<u>Årets</u>	<u>Fjorårets</u>
	254293.00	66230.00
<u>Pensjonskostnader</u>	<u>Årets</u>	<u>Fjorårets</u>
	131418.00	114975.00
<u>Andre ytingar</u>	<u>Årets</u>	<u>Fjorårets</u>
	67320.00	54344.00
<u>Sum lønnskostnader</u>	<u>Årets</u>	<u>Fjorårets</u>
	2166835.00	1892003.00

Note



3

Ytingar til leiande personer

Ytingar til dagleg leiar

<u>Ytingar</u>	<u>Lønn</u>	<u>Pensj.plikt</u>	<u>Andre godtgj.</u>
	967149.00		22474.00

Note

3

Ytingar til andre leiande personer

<u>Leiande person</u>	<u>Lønn</u>	<u>Pensj.plikt</u>	<u>Andre godtgj.</u>
Styret	10000.00		1179.00
<u>Ytingar andre leiande pers.</u>	<u>Lønn</u>	<u>Pensj.forpl.</u>	<u>Andre godtgj.</u>
	10000.00		1179.00

Note

5

Ytingar til revisjon

<u>Revisjon</u>	<u>Årets</u>	<u>Fjorårets</u>
	24500.00	24700.00
<u>Sum godtgjersle til revisor</u>	<u>Årets</u>	<u>Fjorårets</u>
	24500.00	24700.00

Note

1

Antall årsverk i regnskapsåret

Verksemda har hatt følgjende tal på årsverk:

2.00

Note

2

Obligatorisk tenestepensjon

Er verksemda pliktig til å ha tenestepensjonsordning etter lov: Ja

Oppfyller pensjonsordninga krava etter lov: Ja

Note

4

Lån og sikkerheitsstilling til leiande personar

Er det gitt lån eller sikkerheitsstilling til leiande personar: Nei



Note

Konsern, tilknytt selskap og dotterselskap


Tilknytt selskap/dotterselskap


<u>Namn og adresse</u>	<u>Eigarpart</u>	<u>Stemme</u> part	<u>Eigenkapital</u>	<u>Resultat</u>
Hbio Varmesentral Frammes AS	100.00%	100.00%	414898.00	-101190.00
Hbio Varmesentral Myrkdalen AS	100.00%	100.00%	-415682.00	-33211.00
Hbio Varmesentral Skulestad AS	100.00%	100.00%	636935.00	99634.00
Hbio Vossavangen Fjernvarme AS	100.00%	100.00%	748716.00	-483990.00

Konsernregnskapen er med i konsolideringa til morselskap: Nei


Dotterselskap er ikkje tatt med i konsolideringa: Nei




 Legally signed by
Katharina Månrum
06.05.2021

 Legally signed by
Jon Grønsberg
06.05.2021

 Legally signed by
Marta Tveit
06.05.2021

 Legally signed by
Rune Nesheim
06.05.2021

 Legally signed by
Jarle Lund
07.05.2021

Årsregnskap for 2020

HORDALAND BIOENERGI AS
Org.nr 997 090 918

Innhold

Resultatregnskap

Balanse

Noter

Revisjonsberetning


Utarbeidet av:
Voss Rekneskap As
Uttrågata 23 b
5700 Voss
Org.nr. 999102891


Utarbeidet med:
Total Årsoppgjør





Resultatregnskap for 2020 HORDALAND BIOENERGI AS

	Note	2020	
Salgsinntekt		2 452 357	
Sum driftsinntekter		2 452 357	
Varekostnad		(40 707)	(357 805)
Lønnskostnad	1, 3	(2 166 835)	(1 892 002)
Avskrivning på driftsmidler og immaterielle eiendeler	8	(72 798)	(116 381)
Annen driftskostnad	5	(546 615)	(721 099)
Sum driftskostnader		(2 826 955)	(3 087 287)
Driftsresultat		(374 598)	(92 544)
Annen renteinntekt		646	645
Annen finansinntekt		4 776	4 090
Sum finansinntekter		5 422	4 735
Annen rentekostnad		(165 652)	(75 281)
Annen finanskostnad		(207)	68
Sum finanskostnader		(165 859)	(75 212)
Netto finans		(160 437)	(70 478)
Ordinært resultat før skattekostnad		(535 035)	(163 021)
Ordinært resultat		(535 035)	(163 021)
Årsresultat		(535 035)	(163 021)
Overføringer			
Udekket tap		(535 035)	(92 380)
Annen egenkapital		0	(70 641)
Sum		(535 035)	(163 021)

 Legally signed by
Katharina Månrum
06.05.2021

 Legally signed by
Jon Grønsberg
06.05.2021

 Legally signed by
Marta Tveit
06.05.2021


 Legally signed by
Rune Nesheim
06.05.2021


 Legally signed by
Jarle Lund
07.05.2021





Balanse pr. 31. desember 2020 HORDALAND BIOENERGI AS


	Note	2020	
EIENDELER			
Anleggsmidler			
Varige driftsmidler			
Driftsløsøre, inventar, verktøy, kontormaskiner, ol.	8, 14	235 976	308 774
Sum varige driftsmidler		235 976	308 774
Finansielle anleggsmidler			
Investering i datterselskap	6	3 986 105	3 280 000
Lån til foretak i samme konsern	6	16 050 000	16 500 000
Sum finansielle anleggsmidler		20 036 105	19 780 000
Sum anleggsmidler		20 272 081	20 088 774
Omløpsmidler			
Varer		20 131	38 551
Sum varer		20 131	38 551
Fordringer			
Kundefordringer	11	49 406	1 659 905
Andre fordringer		62 064	70 355
Konsernfordringer	6	9 687 517	5 206 369
Sum fordringer		9 798 987	6 936 628
Bankinnskudd, kontanter og lignende	12	236 755	148 395
Sum bankinnskudd, kontanter og lignende		236 755	148 395
Sum omløpsmidler		10 055 873	7 123 574
Sum eiendeler		30 327 954	27 212 348






 Legally signed by
Katharina Månun
06.05.2021

 Legally signed by
Jon Grønsberg
06.05.2021

 Legally signed by
Marta Tveit
06.05.2021

 Legally signed by
Rune Nesheim
06.05.2021

 Legally signed by
Jørle Lund
07.05.2021

**Balanse pr. 31. desember 2020**
HORDALAND BIOENERGI AS Legally signed by
Katharina Månun
06.05.2021 Legally signed by
Jon Grønsberg
06.05.2021 Legally signed by
Marta Tveit
06.05.2021 Legally signed by
Rune Nesheim
06.05.2021 Legally signed by
Jarle Lund
07.05.2021

	Note	2020	
EGENKAPITAL OG GJELD			
Egenkapital			
Innskutt egenkapital			
Aksjekapital (30 750 aksjer à kr 100,00)	7, 13	3 075 000	2 775 000
Overkurs	13	24 702 180	22 002 180
Sum innskutt egenkapital		27 777 180	24 777 180
Opptjent egenkapital			
Udekket tap	13	(627 415)	(92 380)
Sum opptjent egenkapital		(627 415)	(92 380)
Sum egenkapital	13	27 149 765	24 684 800
Gjeld			
Annen langsiktig gjeld			
Gjeld til kredittinstitusjoner	14	216 393	295 082
Øvrig langsiktig gjeld		2 000 000	1 500 000
Sum annen langsiktig gjeld		2 216 393	1 795 082
Sum langsiktig gjeld		2 216 393	1 795 082
Kortsiktig gjeld			
Leverandørgjeld		93 653	140 180
Skyldige offentlige avgifter		601 287	268 379
Kortsiktig konserngjeld		0	91 708
Annen kortsiktig gjeld		266 855	232 198
Sum kortsiktig gjeld		961 795	732 466
Sum gjeld		3 178 188	2 527 548
Sum egenkapital og gjeld		30 327 954	27 212 348

Voss

Rune Nesheim
Styrets lederJon Grønsberg
NestlederMarta Tveit
StyremedlemJarle Lund
StyremedlemKatharina Månun
Daglig leder



Noter 2020

HORDALAND BIOENERGI AS

Regnskapsprinsipper

Årsregnskapet er satt opp i samsvar med regnskapsloven og god regnskapsskikk for små foretak.

Salgsinntekter

Inntektsføring ved salg av varer skjer på leveringstidspunktet. Tjenester inntektsføres etter hvert som de leveres.

Klassifisering og vurdering av balanseposter

Omløpsmidler og kortsiktig gjeld omfatter poster som knytter seg til varekretsløpet. For andre poster enn kundefordringer omfattes poster som forfaller til betaling innen ett år etter transaksjonsdagen. Anleggsmidler er eiendeler bestemt til varig eie og bruk. Langsiktig gjeld er gjeld som forfaller senere enn ett år etter transaksjonsdagen.

Omløpsmidler vurderes til laveste av anskaffelseskost og virkelig verdi. Kortsiktig gjeld balanseføres til nominelt beløp på etableringstidspunktet.

Anleggsmidler vurderes til anskaffelseskost. Varige anleggsmidler avskrives etter en fornuftig avskrivningsplan. Anleggsmidlene nedskrives til virkelig verdi ved verdifall som ikke forventes å være forbigående. Langsiktig gjeld med unntak av andre avsetninger balanseføres til nominelt beløp på etableringstidspunktet.

Fordringer

Kundefordringer og andre fordringer er oppført i balansen til pålydende etter fradrag for avsetning til forventet tap. Avsetning til tap gjøres på grunnlag av individuelle vurderinger av de enkelte fordringene. I tillegg gjøres det for øvrige kundefordringer en uspesifisert avsetning for å dekke antatt tap.

Varebeholdninger

Lager av innkjøpte varer er verdsatt til laveste av anskaffelseskost etter FIFO- prinsippet og virkelig verdi. Egentilvirkede ferdigvarer og varer under tilvirkning er vurdert til variabel tilvirkningskost. Det foretas nedskrivning for påregnelig ukurans.

Varige driftsmidler

Varige driftsmidler balanseføres og avskrives over driftsmidlenes levetid dersom de har antatt levetid over 3 år og har en kostpris som overstiger kr 15.000. Direkte vedlikehold av driftsmidler kostnadsføres løpende under driftskostnader, mens påkostninger eller forbedringer tillegges driftsmidlets kostpris og avskrives i takt med driftsmidlet.

Forøvrig er følgende regnskapsprinsipper anvendt:


FIFO-metoden for tilordning av anskaffelseskost for ombyttbare finansielle eiendeler, laveste verdis prinsipp for markedsbaserte finansielle omløpsmidler, forsikret pensjonsforpliktelse er ikke balanseført - kostnaden er lik premien, pensjonsforpliktelser knyttet til AFP-ordningen er ikke balanseført, leieavtaler er ikke balanseført, langsiktige tilvirkningskontrakter er inntektsført etter fullført kontrakt metoden, pengeposter i utenlandsk valuta er verdsatt til kursen ved regnskapsårets slutt og kostmetoden er benyttet for investeringer i datterselskap/tilknyttet selskap. Egne utgifter til forskning og utvikling og til utvikling av rettigheter er kostnadsført.


Utbytte er inntektsført samme år som det er avsatt i datterselskap/tilknyttet selskap, dersom det er sannsynlig at beløpet vil mottas. Ved utbytte som overstiger andel av tilbakeholdt resultat etter kjøpet representerer den overskytende del tilbakebetaling av investert kapital, og er fratrukket investeringens verdi i balansen.


Skatt


Skattekostnaden i resultatregnskapet omfatter både periodens betalbare skatt og endring i utsatt skatt. Utsatt skatt er beregnet med 22% på grunnlag av de midlertidige forskjeller som eksisterer mellom regnskapsmessige og skattemessige verdier, samt skattemessig underskudd til fremføring ved utgangen av regnskapsåret. Skatteøkende og skattereduserende midlertidige forskjeller som reverserer eller kan reversere i samme periode er utlignet og skattevirkningen er beregnet på netto grunnlaget.


Selskapet har ikke endret regnskapsprinsipp fra 2019 til 2020.

 Legally signed by
Katharina Månun
06.05.2021

 Legally signed by
Jon Grønberg
06.05.2021

 Legally signed by
Marta Tveit
06.05.2021

 Legally signed by
Rune Nesheim
06.05.2021


 Legally signed by
Jørle Lund
07.05.2021





Note 1 - Lønnskostnader etc


	2020	2019
Lønn	1 713 804	1 656 454
Arbeidsgiveravgift	254 293	66 230
Pensjonskostnader	131 418	114 975
Andre relaterte ytelser / Refusjoner	67 320	54 344
Sum	2 166 835	1 892 003


Foretaket har sysselsatt 2 årsverk i regnskapsåret.

 Legally signed by
Katharina Månun
06.05.2021

 Legally signed by
Jon Grønberg
06.05.2021

 Legally signed by
Marta Tveit
06.05.2021

 Legally signed by
Rune Nesheim
06.05.2021

 Legally signed by
Jarle Lund
07.05.2021

Note 2 - Obligatorisk tjenstepensjon

Virksomheten er pliktig til å ha tjenstepensjonsordning etter lov om obligatorisk tjenstepensjon. Gjeldende pensjonsordning oppfyller kravene etter loven.

Note 3 - Ytelser til ledende personer

	Lønn	Pensjonsforpliktelse	Annen godtgjørelse
Ytelser til daglig leder	967 149	0	22 474

Ledende person	Lønn	Pensjonsforpliktelse	Annen godtgjørelse
Styret	10 000		1 179
Total ytelse til andre ledende personer	10 000	0	1 179

Note 4 - Lån og sikkerhetsstillelse til ledende personer

Det er ikke gitt lån eller sikkerhetsstillelse til ledende personer.

Note 5 - Revisjon

	2020	2019
Revisjon	24 500	24 700
Andre tjenester	0	0
Sum godtgjørelse til revisor	24 500	24 700

Note 6 - Investering i Datterselskap

Foretaksnavn	Foretakssted	Eierandel/ stemmeandel	Selskapets egenkapital 31. desember 2020	Selskapets resultat for 2020
Hbio Varmesentral Skulestad AS	Voss	100	636 935	99 634
Hbio Varmesentral Framnes AS	Voss	100	414 898	-101 190
Hbio Varmesentral Myrkdalen AS	Voss	100	-415 682	-33 211
Hbio Vossavangen Fjernvarme AS	Voss	100	748 716	-483 990

Det er ikke utarbeidet konsernregnskap for morselskapet

Investeringen er regnskapsført etter kostmetoden. Eiendelen er bokført i balansen til kr 3 986 105.

Mellombære er som følger;

	2020	2019
Spesifikasjon interne transaksjoner		
Ansvarlige lån til datter selskapa	16 050 000	16 500 000
Kundefordringer på foretak i samme konsern		143 432
Konsernfordring	9 687 516	5 206 368
Netto mellombære konsern	25 737 516	21 849 800



Note 7 - Aksjekapital og aksjonærer

Aksjeklasse	Antall aksjer	Pålydende	Bokført ve
Ordinære aksjer	30 750	100,00	3 075 000
Sum	30 750		3 075 000

Legally signed by Katharina Månun 06.05.2021

Legally signed by Jon Grønberg 06.05.2021

Legally signed by Marta Tveit 06.05.2021

Aksjeeier	Antall aksjer	Eierandel	Aksjeklas
INDRE HORDALAND MILJØVERK IKS	15 375	50,00%	Ordinære akt
VOSS ENERGI AS	15 375	50,00%	Ordinære aksjer
Totalt antall aksjer	30 750	100,00%	

Legally signed by Rune Nesheim 06.05.2021

Legally signed by Jørle Lund 07.05.2021

Note 8 - Spesifikasjon av varige driftsmidler

	Driftsløsøre, inventar o.l
Anskaffelseskost 01.01.2020	621 116
Tilgang i året	0
Avgang i året	0
Anskaffelseskost 31.12.2020	621 116
Akk. av- og nedskr. 01.01.2020	(312 342)
Akkumulerte avskr. 31.12.2020	(385 140)
Balanseført verdi pr. 31.12.2020	235 976
Årets avskrivninger	(72 798)
Økonomisk levetid	3 - 5 år
Avskrivningsplan: Lineær og Saldo	20,0 - 33,33 %

Note 9 - Skatt

	2020	2019
Ordinært resultat før skattekostnad	(535 035)	(163 021)
+/- Permanente forskjeller		8 836
+/- Årets endring i midlertidige forskjeller	4 742	(67 594)
Årets skattegrunnlag	(530 293)	(221 779)
Skattekostnad i resultatregnskapet	0	0
Betalbar skatt i balansen	0	0

Note 10 - Midl. forskjeller - Utsatt skatt/skattefordel

Utsatt skatt/utsatt skattefordel i balansen avsettes på grunnlag av forskjeller mellom regnskapsmessige og skattemessige verdier i henhold til norsk regnskapsstandard for skatt. Midlertidige skatteøkende og skattereduserende forskjeller som kan utlignes er nettoført.

Midlertidige forskjeller knyttet til:	01.01.2020	31.12.2020	Endring
Anleggsmidler	12 005	7 263	4 742
Skattemessig fremførbart underskudd	(3 061 223)	(3 591 516)	530 293
Netto forskjeller	(3 049 218)	(3 584 253)	535 035
Skattereduserende forskjeller som ikke kan utlignes	3 049 218	3 584 253	(535 035)
Sum midlertidige forskjeller	0	0	0
Utsatt skattefordel 31.12.20. basert på 22%	0	0	0


Ut fra forsiktighetshensyn balanseføres ikke utsatt skattefordel på kr 788 536





Note 11 - Kundefordringer

Kundefordringer er vurdert til pålydende, nedskrevet med forventet tap på fordringer. Det er ikke tatt kundefordringer i løpet av 2020.


	2020	2019
Kundefordringer til pålydende	49 406	1 659 905
Avsatt til dekning av usikre fordringer		
Netto oppførte kundefordringer	49 406	1 659 905

 Legally signed by
Katharina Månun
06.05.2021

 Legally signed by
Jon Grønberg
06.05.2021

 Legally signed by
Marta Tveit
06.05.2021

 Legally signed by
Rune Nesheim
06.05.2021

 Legally signed by
Jarle Lund
07.05.2021

Note 12 - Bankinnskudd

I posten for bankinnskudd inngår egen konto for bundne skattetreksmidler med kr 73 453. Skyldig skattetrekk er kr 73 453.

Note 13 - Egenkapital

	Aksjekapital	Overkurs	Udekket tap	Sum
Egenkapital 01.01.2020	2 775 000	22 002 180	(92 380)	24 684 800
Økning AK/overkurs	300 000	2 700 000		3 000 000
Årets resultat			(535 035)	(535 035)
Egenkapital 31.12.2020	3 075 000	24 702 180	(627 415)	27 149 765

Note 14 - Pantstillelser og garantier

Spesifikasjon	2020	2019
Gjeld til kredittinstitusjoner	216 393	295 081
Sum	216 393	295 081
Balanseført verdi av eiendeler pantsatt for egen gjeld	235 976	308 744
Sum	235 976	308 744

Av langsiktig gjeld på kr 216 393 forfaller kr 0 om mer enn 5 år.



RSM Norge AS

Strandavegen 11, 5705 Voss
Boks 136, 5701 Voss
Org.nr: 982 316 588 MVA

Til generalforsamlinga i HORDALAND BIOENERGI AS

T +47 56 52 04 00
F +47 56 52 04 01

www.rsmnorge.no

Melding frå uavhengig revisor

Uttale om revisjonen av årsrekneskapen

Konklusjon

Me har revidert HORDALAND BIOENERGI AS sin årsrekneskap som viser eit underskot på kr 535.035. Årsrekneskapen er samansett av balanse per 31. desember 2020, resultatrekneskap for rekneskapsåret avslutta per denne datoen og notar til årsrekneskapen, medrekna eit samandrag av viktige rekneskapsprinsipp.

Etter vår meining er den vedlagde årsrekneskapen utarbeidd i samsvar med lov og forskrifter og gir eit rettvisande bilete av selskapet si finansielle stilling per 31. desember 2020, og av resultatata for rekneskapsåret som vart avslutta per denne datoen, i samsvar med rekneskapslova sine reglar og god rekneskapsskikk i Noreg.

Grunnlag for konklusjonen

Me har gjennomført revisjonen i samsvar med lov, forskrift og god revisjonsskikk i Noreg, medrekna dei internasjonale revisjonsstandardane International Standards on Auditing (ISA-ane). Våre oppgåver og plikter etter desse standardane er skildra i *Revisor sine oppgåver og plikter ved revisjon av årsrekneskapen*. Me er uavhengige av selskapet slik det er krav om i lov og forskrift, og har oppfylt dei andre etiske pliktene våre i samsvar med desse krava. Etter vår oppfatning er innhenta revisjonsbevis tilstrekkeleg og føremålstenleg som grunnlag for konklusjonen vår.

Styret og dagleg leiar sitt ansvar for årsrekneskapen

Styret og dagleg leiar (leiinga) er ansvarleg for å utarbeide årsrekneskapen i samsvar med lov og forskrifter, og for at den gir eit rettvisande bilete i samsvar med rekneskapslova sine reglar og god rekneskapsskikk i Noreg. Leiinga er også ansvarleg for naudsynt intern kontroll for å kunne utarbeide ein årsrekneskap som ikkje inneheld vesentleg feilinformasjon, verken som følgje av misleg framferd eller utilsikta feil.

Ved utarbeidinga av årsrekneskapen må leiinga ta standpunkt til selskapet si evne til å halde fram med drifta og opplyse om tilhøve som har innverknad for vidare drift. Føresetnaden om at drifta kan halde fram, skal leggjast til grunn for årsrekneskapen så lenge det ikkje er sannsynleg at verksemda vil bli avvikla.

Revisor sine oppgåver og plikter ved revisjon av årsrekneskapen

Målet med revisjonen er å oppnå tryggande sikkerheit for at årsrekneskapen totalt sett ikkje inneheld vesentleg feilinformasjon, verken som følgje av misleg framferd eller utilsikta feil, og å gje ei revisjonsmelding som inneheld konklusjonen vår. Tryggande sikkerheit er ein høg grad av tryggleik, men ingen garanti for at ein revisjon utført i samsvar med lov, forskrift og god revisjonsskikk i Noreg og ISA-ane, alltid vil avdekke vesentleg feilinformasjon som eksisterer. Feilinformasjon kan oppstå som følgje av misleg framferd eller utilsikta feil. Feilinformasjon blir vurdert som vesentleg dersom den åleine eller samla innanfor rimelege grenser kan forventast å påverke økonomiske avgjerder som brukarane tek basert på årsrekneskapen.

For skildring av revisor sine oppgåver og plikter viser me til <https://revisorforeningen.no/revisjonsberetninger>.

THE POWER OF BEING UNDERSTOOD
AUDIT | TAX | CONSULTING

RSM Norge AS is a member of the RSM network and trades as RSM. RSM is the trading name used by the members of the RSM network. Each member of the RSM network is an independent accounting and consulting firm which practices in its own right. The RSM network is not itself a separate legal entity in any jurisdiction.

RSM Norge AS er medlem av/Is a member of Den norske Revisorforening.



Melding frå uavhengig revisor 2020 for HORDALAND
BIOENERGI AS



Uttale om andre lovmessige krav

Konklusjon om registrering og dokumentasjon

Basert på revisjonen vår av årsrekneskapen slik den er skildra ovanfor, og kontrollhandlingar me har funne naudsynt etter internasjonal standard for attestasjonsoppdrag (ISAE) 3000 «Attestasjonsoppdrag som ikkje er revisjon eller forenkla revisorkontroll av historisk finansiell informasjon», meiner me at leiinga har oppfylt plikta si til å syta for ordentleg og oversiktleg registrering og dokumentasjon av selskapet sine rekneskapsopplysningar i samsvar med lov og god bokføringskikk i Noreg.

Voss, 6.mai 2021

RSM Norge AS

Åse Steen-Olsen

Statsautorisert revisor



Noter 2020 HORDALAND BIOENERGI AS

Regnskapsprinsipper

Årsregnskapet er satt opp i samsvar med regnskapsloven og god regnskapsskikk for små foretak.

Salgsinntekter

Inntektsføring ved salg av varer skjer på leveringstidspunktet. Tjenester inntektsføres etter hvert som de leveres.

Klassifisering og vurdering av balanseposter

Omløpsmidler og kortsiktig gjeld omfatter poster som knytter seg til varekretsløpet. For andre poster enn kundefordringer omfattes poster som forfaller til betaling innen ett år etter transaksjonsdagen. Anleggsmidler er eiendeler bestemt til varig eie og bruk. Langsiktig gjeld er gjeld som forfaller senere enn ett år etter transaksjonsdagen.

Omløpsmidler vurderes til laveste av anskaffelseskost og virkelig verdi. Kortsiktig gjeld balanseføres til nominelt beløp på etableringstidspunktet.

Anleggsmidler vurderes til anskaffelseskost. Varige anleggsmidler avskrives etter en fornuftig avskrivningsplan. Anleggsmidlene nedskrives til virkelig verdi ved verdifall som ikke forventes å være forbigående. Langsiktig gjeld med unntak av andre avsetninger balanseføres til nominelt beløp på etableringstidspunktet.

Fordringer

Kundefordringer og andre fordringer er oppført i balansen til pålydende etter fradrag for avsetning til forventet tap. Avsetning til tap gjøres på grunnlag av individuelle vurderinger av de enkelte fordringene. I tillegg gjøres det for øvrige kundefordringer en uspesifisert avsetning for å dekke antatt tap.

Varebeholdninger

Lager av innkjøpte varer er verdsatt til laveste av anskaffelseskost etter FIFO- prinsippet og virkelig verdi. Egentilvirkede ferdigvarer og varer under tilvirkning er vurdert til variabel tilvirkningskost. Det foretas nedskrivning for påregnelig ukurans.

Varige driftsmidler

Varige driftsmidler balanseføres og avskrives over driftsmidlenes levetid dersom de har antatt levetid over 3 år og har en kostpris som overstiger kr 15.000. Direkte vedlikehold av driftsmidler kostnadsføres løpende under driftskostnader, mens påkostninger eller forbedringer tillegges driftsmidlets kostpris og avskrives i takt med driftsmidlet.

Forøvrig er følgende regnskapsprinsipper anvendt:

FIFO-metoden for tilordning av anskaffelseskost for ombyttbare finansielle eiendeler, laveste verdis prinsipp for markedsbaserte finansielle omløpsmidler, forsikret pensjonsforpliktelse er ikke balanseført - kostnaden er lik premien, pensjonsforpliktelser knyttet til AFP-ordningen er ikke balanseført, leieavtaler er ikke balanseført, langsiktige tilvirkningskontrakter er inntektsført etter fullført kontrakt metoden, pengeposter i utenlandsk valuta er verdsatt til kursen ved regnskapsårets slutt og kostmetoden er benyttet for investeringer i datterselskap/tilknyttet selskap. Egne utgifter til forskning og utvikling og til utvikling av rettigheter er kostnadsført.

Utbytte er inntektsført samme år som det er avsatt i datterselskap/tilknyttet selskap, dersom det er sannsynlig at beløpet vil mottas. Ved utbytte som overstiger andel av tilbakeholdt resultat etter kjøpet representerer den overskytende del tilbakebetaling av investert kapital, og er fratrukket investeringens verdi i balansen.

Skatt

Skattekostnaden i resultatregnskapet omfatter både periodens betalbare skatt og endring i utsatt skatt. Utsatt skatt er beregnet med 22% på grunnlag av de midlertidige forskjeller som eksisterer mellom regnskapsmessige og skattemessige verdier, samt skattemessig underskudd til fremføring ved utgangen av regnskapsåret. Skatteøkende og skattereduserende midlertidige forskjeller som reverserer eller kan reversere i samme periode er utlignet og skattevirkningen er beregnet på netto grunnlaget.

Selskapet har ikke endret regnskapsprinsipp fra 2019 til 2020.



Note 1 - Lønnskostnader etc

	2020	2019
Lønn	1 713 804	1 656 454
Arbeidsgiveravgift	254 293	66 230
Pensjonskostnader	131 418	114 975
Andre relaterte ytelser / Refusjoner	67 320	54 344
Sum	2 166 835	1 892 003

Foretaket har sysselsatt 2 årsverk i regnskapsåret.

Note 2 - Obligatorisk tjenestepensjon

Virksomheten er pliktig til å ha tjenestepensjonsordning etter lov om obligatorisk tjenestepensjon. Gjeldende pensjonsordning oppfylder kravene etter loven.

Note 3 - Ytelser til ledende personer

	Lønn	Pensjonsforpliktelse	Annen godtgjørelse
Ytelser til daglig leder	967 149	0	22 474

Ledende person	Lønn	Pensjonsforpliktelse	Annen godtgjørelse
Styret	10 000		1 179
Total ytelse til andre ledende personer	10 000	0	1 179

Note 4 - Lån og sikkerhetsstillelse til ledende personer

Det er ikke gitt lån eller sikkerhetsstillelse til ledende personer.

Note 5 - Revisjon

	2020	2019
Revisjon	24 500	24 700
Andre tjenester	0	0
Sum godtgjørelse til revisor	24 500	24 700

Note 6 - Investering i Datterselskap

Foretaksnavn	Foretakssted	Eierandel/ stemmeandel	Selskapets egenkapital 31. desember 2020	Selskapets resultat for 2020
Hbio Varmesentral Skulestad AS	Voss	100	636 935	99 634
Hbio Varmesentral Framnes AS	Voss	100	414 898	-101 190
Hbio Varmesentral Myrkdalen AS	Voss	100	-415 682	-33 211
Hbio Vossavangen Fjernvarme AS	Voss	100	748 716	-483 990

Det er ikke utarbeidet konsernregnskap for morselskapet

Investeringen er regnskapsført etter kostmetoden. Eiendelen er bokført i balansen til kr 3 986 105.

Mellomvære er som følger;

Spesifikasjon interne transaksjoner	2020	2019
Ansvarlige lån til datter selskapa	16 050 000	16 500 000
Kundefordringer på foretak i samme konsern		143 432
Konsernfordring	9 687 516	5 206 368
Netto mellombære konsern	25 737 516	21 849 800



Note 7 - Aksjekapital og aksjonærer

Aksjeklasse	Antall aksjer	Pålydende	Bokført verdi
Ordinære aksjer	30 750	100,00	3 075 000,00
Sum	30 750		3 075 000,00

Aksjeeier	Antall aksjer	Eierandel	Aksjeklasse
INDRE HORDALAND MILJØVERK IKS	15 375	50,00%	Ordinære aksjer
VOSS ENERGI AS	15 375	50,00%	Ordinære aksjer
Totalt antall aksjer	30 750	100,00%	

Note 8 - Spesifikasjon av varige driftsmidler

	Driftsløsøre, inventar o.l
Anskaffelseskost 01.01.2020	621 116
Tilgang i året	0
Avgang i året	0
Anskaffelseskost 31.12.2020	621 116
Akk. av- og nedskr. 01.01.2020	(312 342)
Akkumulerte avskr. 31.12.2020	(385 140)
Balanseført verdi pr. 31.12.2020	235 976
Årets avskrivninger	(72 798)
Økonomisk levetid	3 - 5 år
Avskrivningsplan: Lineær og Saldo	20,0 - 33,33 %

Note 9 - Skatt

	2020	2019
Ordinært resultat før skattekostnad	(535 035)	(163 021)
+/- Permanente forskjeller		8 836
+/- Årets endring i midlertidige forskjeller	4 742	(67 594)
Årets skattegrunnlag	(530 293)	(221 779)
Skattekostnad i resultatregnskapet	0	0
Betalbar skatt i balansen	0	0

Note 10 - Midl. forskjeller - Utsatt skatt/skattefordel

Utsatt skatt/utsatt skattefordel i balansen avsettes på grunnlag av forskjeller mellom regnskapsmessige og skattemessige verdier i henhold til norsk regnskapsstandard for skatt. Midlertidige skatteøkende og skattereduserende forskjeller som kan utlignes er nettopført.

Midlertidige forskjeller knyttet til:	01.01.2020	31.12.2020	Endring
Anleggsmidler	12 005	7 263	4 742
Skattemessig fremførbart underskudd	(3 061 223)	(3 591 516)	530 293
Netto forskjeller	(3 049 218)	(3 584 253)	535 035
Skattereduserende forskjeller som ikke kan utlignes	3 049 218	3 584 253	(535 035)
Sum midlertidige forskjeller	0	0	0
Utsatt skattefordel 31.12.20. basert på 22%	0	0	0

Ut fra forsiktighetshensyn balanseføres ikke utsatt skattefordel på kr 788 536



Note 11 - Kundefordringer

Kundefordringer er vurdert til pålydende, nedskrevet med forventet tap på fordringer. Det er ikke tapsført kundefordringer i løpet av 2020.

	2020	2019
Kundefordringer til pålydende	49 406	1 659 905
Avsatt til dekning av usikre fordringer		
Netto oppførte kundefordringer	49 406	1 659 905

Note 12 - Bankinnskudd

I posten for bankinnskudd inngår egen konto for bundne skattetrekksmidler med kr 73 453. Skyldig skattetrekk er kr 73 453.

Note 13 - Egenkapital

	Aksjekapital	Overkurs	Udekket tap	Sum
Egenkapital 01.01.2020	2 775 000	22 002 180	(92 380)	24 684 800
Økning AK/overkurs	300 000	2 700 000		3 000 000
Årets resultat			(535 035)	(535 035)
Egenkapital 31.12.2020	3 075 000	24 702 180	(627 415)	27 149 765

Note 14 - Pantstillelser og garantier

Spesifikasjon	2020	2019
Gjeld til kredittinstitusjoner	216 393	295 081
Sum	216 393	295 081
Balanseført verdi av eiendeler pantsatt for egen gjeld	235 976	308 744
Sum	235 976	308 744

Av langsiktig gjeld på kr 216 393 forfaller kr 0 om mer enn 5 år.