



ÅRSREGNSKAPET FOR REGNSKAPSÅRET 2023 - GENERELL INFORMASJON

Enheten

Organisasjonsnummer:	918 416 579
Organisasjonsform:	Aksjeselskap
Foretaksnavn:	LIVELY HOLDING AS
Forretningsadresse:	Nadderudveien 68B 1362 HOSLE

Regnskapsår

Årsregnskapets periode:	01.01.2023 - 31.12.2023
-------------------------	-------------------------

Konsern

Morselskap i konsern:	Ja
Konsernregnskap lagt ved:	Nei

Regnskapsregler

Regler for små foretak benyttet:	Ja
Benyttet ved utarbeidelsen av årsregnskapet til selskapet:	Regnskapslovens alminnelige regler

Årsregnskapet fastsatt av kompetent organ

Bekreftet av representant for selskapet:	Martine Remsøy Romøren
Dato for fastsettelse av årsregnskapet:	17.06.2024

Grunnlag for avgivelse

År 2023: Årsregnskapet er elektronisk innlevert
År 2022: Tall er hentet fra elektronisk innlevert årsregnskap fra 2023

Det er ikke krav til at årsregnskapet m.v. som sendes til Regnskapsregisteret er undertegnet. Kontrollen på at dette er utført ligger hos revisor/enhetens øverste organ. Sikkerheten ivaretas ved at innsender har rolle/rettighet for innsending av årsregnskapet via Altinn, og ved at det bekreftes at årsregnskapet er fastsatt av kompetent organ.

Brønnøysundregistrene, 03.07.2025



Resultatregnskap

Beløp i: NOK	Note	2023	2022
RESULTATREGNSKAP			
Inntekter			
Salgsinntekt		2 149 610	27 115
Sum inntekter		2 149 610	27 115
Kostnader			
Varekostnad		1 214 182	752
Avskrivning av driftsmidler og immaterielle eiendeler	1	26 231	
Annen driftskostnad	2	1 292 079	1 662 193
Sum kostnader		2 532 493	1 662 945
Driftsresultat		-382 883	-1 635 829
Finansinntekter og finanskostnader			
Annen renteinntekt		363	394
Sum finansinntekter		363	394
Nedskrivning av andre finansielle anleggsmidler		30 000	1 057 690
Annen rentekostnad		73 920	57 385
Sum finanskostnader		103 920	1 115 075
Netto finans		-103 557	-1 114 681
Ordinært resultat før skattekostnad		-486 440	-2 750 510
Skattekostnad på resultat	3	5 575	
Ordinært resultat etter skattekostnad		-492 015	-2 750 510
Årsresultat	4	-492 015	-2 750 510
Årsresultat etter minoritetsinteresser		-492 015	-2 750 510
Totalresultat		-492 015	-2 750 510
Overføringer og disponeringer			
Udekket tap		-492 015	-1 651 381
Avsatt til annen egenkapital			-1 099 129



Resultatregnskap

Beløp i: NOK	Note	2023	2022
Sum overføringer og disponeringer		-492 015	-2 750 510



Balanse

Beløp i: NOK	Note	2023	2022
BALANSE - EIENDELER			
Anleggsmidler			
Immaterielle eiendeler			
Utsatt skattefordel	3		
Varige driftsmidler			
Driftsløsøre, inventar o.a. utstyr	1	81 916	
Sum varige driftsmidler	1	81 916	
Finansielle anleggsmidler			
Investering i datterselskap	5		
Investering i annet foretak i samme konsern	5		
Sum anleggsmidler		81 916	0
Omløpsmidler			
Varer			
Fordringer			
Kundefordringer		6 758	
Andre kortsiktige fordringer		10 827	6 087
Konsernfordringer		50 500	345 581
Sum fordringer		68 085	351 668
Investeringer			
Aksjer og andeler i foretak i samme konsern	5		
Bankinnskudd, kontanter og lignende			
Bankinnskudd, kontanter o.l.		615	6 789
Sum bankinnskudd, kontanter og lignende		615	6 789
Sum omløpsmidler		68 700	358 457
SUM EIENDELER		150 615	358 457



Balanse

Beløp i: NOK	Note	2023	2022
BALANSE - EGENKAPITAL OG GJELD			
Egenkapital			
Innskutt egenkapital			
Aksjekapital	4, 6	120 000	60 000
Overkurs	4	1 540 000	
Sum innskutt egenkapital		1 660 000	60 000
Opptjent egenkapital			
Udekket tap	4	2 143 396	1 651 381
Sum opptjent egenkapital		-2 143 396	-1 651 381
Sum egenkapital	4, 7	-483 396	-1 591 381
Gjeld			
Langsiktig gjeld			
Utsatt skatt	3		
Annen langsiktig gjeld			
Sum langsiktig gjeld		0	0
Kortsiktig gjeld			
Gjeld til kredittinstitusjoner		493 677	493 677
Leverandørgjeld		18 667	10 591
Betalbar skatt	3	5 575	
Annen kortsiktig gjeld		116 092	1 445 570
Sum kortsiktig gjeld		634 011	1 949 839
Sum gjeld		634 011	1 949 839
SUM EGENKAPITAL OG GJELD		150 615	358 457



Brønnøysundregistrene

ÅRSREGNSKAP FOR REGNSKAPSÅRET 2023 - GENERELL INFORMASJON

Journalnummer: 2024 524451

Enheten

Organisasjonsnummer: 918 416 579
Organisasjonsform: Aksjeselskap
Foretaksnavn: LIVELY HOLDING AS
Forretningsadresse: Nadderudveien 68B
1362 HOSLE

Regnskapsår

Årsregnskapets periode: 01.01.2023 - 31.12.2023

Konsern

Morselskap i konsern: Ja
Konsernregnskap lagt ved: Nei

Regnskapsregler

Regler for små foretak benyttet: Ja
Benyttet ved utarbeidelsen av
årsregnskapet til selskapet: Regnskapslovens alminnelige regler

Årsregnskapet fastsatt av kompetent organ

Bekreftet av representant for selskapet: Martine Remsøy Romøren
Dato for fastsettelse av årsregnskapet: 17.06.2024

Revisjon

Årsregnskapet er utarbeidet av ekstern
autorisert regnskapsfører: Ja
Ekstern autorisert regnskapsfører har i
løpet av regnskapsåret bistått ved den
løpende regnskapsføringen eller utført
andre tjenester for selskapet enn å
utarbeide årsregnskapet: Ja

Grunnlag for avgivelse

År 2023: Årsregnskap er elektronisk innlevert.
År 2022: Tall er hentet fra elektronisk innlevert årsregnskap fra 2023.

Det er ikke krav til at årsregnskapet m.v. som sendes til Regnskapsregisteret er undertegnet. Kontrollen på at dette er utført ligger hos revisor/enhetens øverste organ. Sikkerheten ivaretas ved at innsender har rolle/rettighet for innsending av årsregnskapet via Altinn, og ved at det bekreftes at årsregnskapet er fastsatt av kompetent organ.

Brønnøysundregistrene, 25.06.2024

Brønnøysundregistrene
Postadresse: Postboks 900, 8910 Brønnøysund
Telefon: 75 00 75 00
E-post: firmapost@brreg.no Internett: www.brreg.no
Organisasjonsnummer: 974 760 673



Organisasjonsnr: 918 416 579
LIVELY HOLDING AS

RESULTATREGNSKAP

Beløp i: NOK	Note	2023	2022
RESULTATREGNSKAP			
Inntekter			
Salgsinntekt		2 149 610	27 115
Sum inntekter		2 149 610	27 115
Kostnader			
Varekostnad		1 214 182	752
Avskrivning av driftsmidler og immaterielle eiendeler	1	26 231	
Annen driftskostnad	2	1 292 079	1 662 193
Sum kostnader		2 532 493	1 662 945
Driftsresultat		-382 883	-1 635 829
Finansinntekter og finanskostnader			
Annen renteinntekt		363	394
Sum finansinntekter		363	394
Nedskrivning av andre finansielle anleggsmidler		30 000	1 057 690
Annen rentekostnad		73 920	57 385
Sum finanskostnader		103 920	1 115 075
Netto finans		-103 557	-1 114 681
Ordinært resultat før skattekostnad		-486 440	-2 750 510
Skattekostnad på resultat	3	5 575	
Ordinært resultat etter skattekostnad		-492 015	-2 750 510
Årsresultat	4	-492 015	-2 750 510
Årsresultat etter minoritetsinteresser		-492 015	-2 750 510
Totalresultat		-492 015	-2 750 510
Overføringer og disponeringer			
Udekket tap		-492 015	-1 651 381
Avsatt til annen egenkapital			-1 099 129
Sum overføringer og disponeringer		-492 015	-2 750 510



Organisasjonsnr: 918 416 579
LIVELY HOLDING AS

BALANSE

Beløp i: NOK **Note** **2023** **2022**

BALANSE - EIENDELER

Anleggsmidler

Immaterielle eiendeler

Utsatt skattefordel 3

Varige driftsmidler

Driftsløsøre, inventar o.

a. utstyr 1 81 916

Sum varige driftsmidler 1 81 916

Finansielle anleggsmidler

Investering i datterselskap 5

Investering i annet

foretak i samme konsern 5

Sum anleggsmidler 81 916 0

Omløpsmidler

Varer

Fordringer

Kundefordringer 6 758

Andre kortsiktige
fordringer 10 827 6 087

Konsernfordringer 50 500 345 581

Sum fordringer 68 085 351 668

Investeringer

Aksjer og andeler i
foretak i samme konsern 5

Bankinnskudd, kontanter og lignende

Bankinnskudd, kontanter o.
l. 615 6 789

**Sum bankinnskudd,
kontanter og lignende 615 6 789**

Sum omløpsmidler 68 700 358 457

SUM EIENDELER 150 615 358 457

BALANSE - EGENKAPITAL OG GJELD

Egenkapital

Innskutt egenkapital

Aksjekapital 4, 6 120 000 60 000



Overkurs	4	1 540 000	
Sum innskutt egenkapital		1 660 000	60 000
Opptjent egenkapital			
Udekket tap	4	2 143 396	1 651 381
Sum opptjent egenkapital		-2 143 396	-1 651 381
Sum egenkapital	4, 7	-483 396	-1 591 381
Gjeld			
Langsiktig gjeld			
Utsatt skatt	3		
Annen langsiktig gjeld			
Sum langsiktig gjeld		0	0
Kortsiktig gjeld			
Gjeld til			
kredittinstitusjoner		493 677	493 677
Leverandørgjeld		18 667	10 591
Betalbar skatt	3	5 575	
Annen kortsiktig gjeld		116 092	1 445 570
Sum kortsiktig gjeld		634 011	1 949 839
Sum gjeld		634 011	1 949 839
SUM EGENKAPITAL OG GJELD		150 615	358 457



Organisasjonsnr: 918 416 579
LIVELY HOLDING AS

NOTEOPPLYSNINGER - SELSKAP - alle poster oppgitt i hele tall

Note
2

Antall årsverk i regnskapsåret
0.00

Sum Beløp

Balanseført verdi 31.12. Varige driftsmidler Immaterielle eiend.

Konsernregnskap

Morselskapet sitt navn

Forretningskontor for morselskapet

Begrunnelse for at datterselskap er utelatt fra konsolideringen

Samlet beløp - tilknyttet selskap Årets Fjorårets

Samlet beløp - foretak i samme konsern Årets Fjorårets

Samlet beløp - foretak i samme konsern Årets Fjorårets

Samlet beløp - felles kontrollert virksomhet Årets Fjorårets

Pantstillelse Beløp

Beholdning av egne aksjer Antall Pålydende Andel av aksjek.



 BankID Signing
Bjørn Einar Romøren
2024-06-17

 BankID Signing
Martine Remsøy Romøren
2024-06-17



Årsregnskap 2023

Lively Holding AS

Resultatregnskap
Balanse
Noter til regnskapet



Org.nr.: 918 416 579



BankID Signing
Bjørn Einar Romøren
2024-06-17

BankID Signing
Martine Remsøy Romøren
2024-06-17

RESULTATREGNSKAP


LIVELY HOLDING AS


DRIFTSINNEKTER OG DRIFTSKOSTNADER	Note	2023	2022
Salgsinntekt		2 149 610	27 115
Sum driftsinntekter		2 149 610	27 115
Varekostnad		1 214 182	752
Avskrivning av driftsmidler og immaterielle eiendeler	1	26 231	0
Annen driftskostnad	2	1 292 079	1 662 193
Sum driftskostnader		2 532 493	1 662 945
Driftsresultat		-382 883	-1 635 829
FINANSINNEKTER OG FINANSKOSTNADER			
Annen renteinntekt		363	394
Nedskrivning av andre finansielle anleggsmidler		30 000	1 057 690
Annen rentekostnad		73 920	57 385
Resultat av finansposter		-103 557	-1 114 681
Resultat før skattekostnad		-486 440	-2 750 510
Skattekostnad på resultat	3	5 575	0
Resultat		-492 015	-2 750 510
Årsresultat	4	-492 015	-2 750 510
OVERFØRINGER			
Avsatt til annen egenkapital		0	-1 099 129
Overført til udekket tap		492 015	1 651 381
Sum overføringer		-492 015	-2 750 510

LIVELY HOLDING AS

SIDE 2



 BankID Signing
Bjørn Einar Romøren
2024-06-17

 BankID Signing
Martine Remsøy Romøren
2024-06-17

BALANSE

LIVELY HOLDING AS

EIENDELER	Note	2023	2022
VARIGE DRIFTSMIDLER			
Driftsløsøre, inventar o.a. utstyr	1	81 916	0
Sum varige driftsmidler	1	81 916	0
Sum anleggsmidler		81 916	0
OMLØPSMIDLER			
FORDRINGER			
Kundefordringer		6 758	0
Kundefordringer konsern		0	270 581
Andre kortsiktige fordringer		10 827	6 087
Konsernfordringer		50 500	75 000
Sum fordringer		68 085	351 668
Bankinnskudd, kontanter o.l.		615	6 789
Sum omløpsmidler		68 700	358 457
Sum eiendeler		150 615	358 457

LIVELY HOLDING AS

SIDE 3



BankID Signing
Bjørn Einar Romøren
2024-06-17

BankID Signing
Martine Remsøy Romøren
2024-06-17

BALANSE

LIVELY HOLDING AS

EGENKAPITAL OG GJELD	Note	2023	2022
EGENKAPITAL			
INNSKUTT EGENKAPITAL			
Aksjekapital	4, 6	120 000	60 000
Overkurs	4	1 540 000	0
Sum innskutt egenkapital		1 660 000	60 000
OPPTJENT EGENKAPITAL			
Udekket tap	4	-2 143 396	-1 651 381
Sum opptjent egenkapital		-2 143 396	-1 651 381
Sum egenkapital	4, 7	-483 396	-1 591 381
GJELD			
AVSETNING FOR FORPLIKTELSER			
KORTSIKTIG GJELD			
Gjeld til kredittinstitusjoner		493 677	493 677
Leverandørgjeld		18 667	10 591
Betalbar skatt	3	5 575	0
Annen kortsiktig gjeld		116 092	1 445 570
Sum kortsiktig gjeld		634 011	1 949 839
Sum gjeld		634 011	1 949 839
Sum egenkapital og gjeld		150 615	358 457

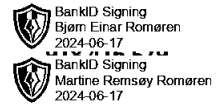
Oslo, 17.06.2024
Styret i Lively Holding AS

Martine Remsøy Romøren
styreleder

Bjørn Einar Romøren
styremedlem



LIVELY HOLDING AS



Regnskapsprinsipper

Årsregnskapet er satt opp i samsvar med regnskapsloven og NRS 8 - God regnskapsskikk for små foretak.

SKATT

Skattekostnaden i resultatregnskapet omfatter periodens betalbare skatt. Utsatt skatt balanseføres ikke.

KLASSIFISERING OG VURDERING AV ANLEGGSMIDLER

Anleggsmidler omfatter eiendeler bestemt til varig eie og bruk. Anleggsmidler er vurdert til anskaffelseskost. Varige driftsmidler balanseføres og avskrives over driftsmidlets økonomiske levetid. Avskrivningsperioden for fast eiendom anskaffet etter 2009 er dekomponert i en del som gjelder råbygget og en del som gjelder faste tekniske installasjoner. Varige driftsmidler nedskrives til gjenvinnbart beløp ved verdifall som forventes ikke å være forbigående. Gjenvinnbart beløp er det høyeste av netto salgsverdi og verdi i bruk. Verdi i bruk er nåverdi av fremtidige kontantstrømmer knyttet til eiendelen. Nedskrivningen reverseres når grunnlaget for nedskrivningen ikke lenger er til stede.

KLASSIFISERING OG VURDERING AV OMLØPSMIDLER

Omløpsmidler og kortsiktig gjeld omfatter normalt poster som forfaller til betaling innen ett år etter balansedagen, samt poster som knytter seg til varekretsløpet. Omløpsmidler vurderes til laveste verdi av anskaffelseskost og virkelig verdi.

AKSJER I DATTERSELSKAP

Datterselskap vurderes etter kostmetoden i selskapsregnskapet. Investeringen er vurdert til anskaffelseskost for aksjene med mindre nedskrivning har vært nødvendig. Det er foretatt nedskrivning til virkelig verdi når verdifall skyldes årsaker som ikke kan forventes å være forbigående og det må anses nødvendig etter god regnskapsskikk. Nedskrivninger er reversert når grunnlaget for nedskrivning ikke lenger er til stede.

Utbytte, konsernbidrag og andre utdelinger fra datterselskap er inntektsført samme år som det er avsatt i givers regnskap. Overstiger utbytte / konsernbidraget andelen av opptjent resultat etter anskaffelsestidspunktet, representerer den overskytende del tilbakebetaling av investert kapital, og utdelingene er fratrukket investeringens verdi i balansen til morselskapet.

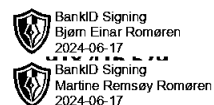
FORDRINGER

Kundefordringer og andre fordringer oppføres til pålydende etter fradrag for avsetning til forventet tap. Avsetning til tap gjøres på grunnlag av en individuell vurdering av de enkelte fordringene.



LIVELY HOLDING AS

Note 1 Anleggsmidler



	Driftsløsøre, inventar ol.	Sum
+ Tilgang kjøpte driftsmidler	108 147	108 147
= Anskaffelseskost 31.12.23	108 147	108 147
Akkumulerte avskrivninger 31.12.23	26 231	26 231
= Bokført verdi 31.12.23	81 916	81 916
Årets ordinære avskrivninger	26 231	26 231
Økonomisk levetid	3 år	

Note 2 Lønnskostnader

Lively Holding AS har ikke hatt lønns- eller personalkostnader i 2023 og det foreligger heller ingen slike forpliktelser. Selskapet har i 2023 sysselsatt 0 årsverk.

Note 3 Skatt

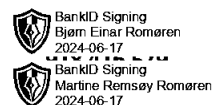
Årets skattegrunnlag	2023	2022	
Betalbar skatt	5 575	0	
Sum skattekostnad	5 575	0	
Beregning av årets skattegrunnlag:	2023	2022	
Ordinært resultat før skattekostnad	-486 440	-2 750 510	
Permanente forskjeller	875 933	2 419 342	
Endring i midlertidige forskjeller	-174 098	141 115	
Anvendelse av fremførbart underskudd	-190 053	0	
Årets skattegrunnlag	25 342	-190 053	
Betalbar skatt i balansen:	2023	2022	
Betalbar skatt på årets resultat	5 575	0	
Sum betalbar skatt i balansen	5 575	0	
Oversikt over midlertidige forskjeller:	2023	2022	Endring
Varige driftsmidler	-4 602	0	4 602
Fordringer	0	-178 700	-178 700
Sum	-4 602	-178 700	-174 098
Akkumulert fremførbart underskudd	0	-190 053	-190 053
Inngår ikke i beregningen av utsatt skatt	4 602	368 753	364 151
Sum	0	0	0
Utsatt skattefordel (22 %)	0	0	0

Side 6



LIVELY HOLDING AS

Note 4 Egenkapital



	Aksjekapital	Overkurs	Udekket tap	Sum
Pr. 31.12.2022	60 000	0	-1 651 381	-1 591 381
Pr. 01.01.2023	60 000	0	-1 651 381	-1 591 381
Gjeld konvertert til aksjekapital	60 000	1 540 000		1 600 000
Årets underskudd			-492 015	-492 015
Pr. 31.12.2023	120 000	1 540 000	-2 143 396	-483 396

Note 5 Datterselskap, TS og FKV

	Eierandel	Anskaffelses kost	Balanseført verdi pr. 31.12.2023
DS/FKV/TS			
Lively Home Røa AS	100,0 %	330 000	0
Sum		330 000	0

Bokført verdi av investering i datterselskaper er nedskrevet til null.

Note 6 Aksjonærer

AKSJEKAPITALEN I LIVELY HOLDING AS PR. 31.12 BESTÅR AV:

	Antall	Pålydende	Bokført
Ordinære aksjer	2 000	60,0	120 000
Sum	2 000		120 000

EIERSTRUKTUR

De største aksjonærene i % pr. 31.12 var:

	Ordinære	Eierandel	Stemmeandel
Martine Remsøy Romøren	1 028	51,4	51,4
Bjørn Einar Romøren	972	48,6	48,6
Totalt antall aksjer	2 000	100,0	100,0

AKSJER EIET AV MEDLEMMER I STYRET OG DAGLIG LEDER:

Navn	Verv	Ordinære
Martine Remsøy Romøren	styreleder	1 028
Bjørn Einar Romøren	styremedlem	972
Totalt antall aksjer		2 000

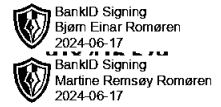


LIVELY HOLDING AS

Note 7 Fortsatt drift og hendelser etter balansedagen

Selskapets bokførte egenkapital er negativ med kr. 483 396 som følge av tap knyttet til alle datterselskaper, hvor Lively Me AS og Lively Home Fornebu AS gikk konkurs i 2023, og Lively Home Røa AS i starten av 2024. Selskapets eiere har løpende tilført kapital gjennom innlån, hvor en del av dette ble konvertert til egenkapital høsten 2023. Styret fortsetter videre drift i Lively Holding AS i form av nettbutikk og tilhørende tjenester.

Basert på ovennevnte redegjørelse og en totalvurdering av selskapets finansielle stilling, mener styret at det er forsvarlig å legge til grunn forutsetningen om fortsatt drift ved avleggelsen av årsregnskapet. Styret vil følge situasjonen tett fremover og fortløpende vurdere selskapets stilling og behov for tiltak.





Kalhagen Revisjon AS

Statsautorisert revisor

Medlem i

Den norske Revisorforening

Til generalforsamlingen i Lively Holding AS

Uavhengig revisors beretning

Konklusjon

Vi har revidert Lively Holding AS sitt årsregnskap som viser et underskudd på kr 492.015,-. Årsregnskapet består av balanse per 31. desember 2023, resultatregnskap for regnskapsåret avsluttet per denne datoen og noter til årsregnskapet, herunder et sammendrag av viktige regnskapsprinsipper.

Etter vår mening

- oppfyller årsregnskapet gjeldende lovkrav, og
- gir årsregnskapet et rettviseende bilde av selskapets finansielle stilling per 31. desember 2023 og av dets resultat for regnskapsåret avsluttet per denne datoen i samsvar med regnskapslovens regler og god regnskapsskikk i Norge.

Grunnlag for konklusjonen

Vi har gjennomført revisjonen i samsvar med de internasjonale revisjonsstandardene International Standards on Auditing (ISA-ene). Våre oppgaver og plikter i henhold til disse standardene er beskrevet nedenfor under Revisors oppgaver og plikter ved revisjonen av årsregnskapet. Vi er uavhengige av selskapet slik det kreves i lov, forskrift og International Code of Ethics for Professional Accountants (inkludert internasjonale uavhengighetsstandarder) utstedt av the International Ethics Standards Board for Accountants (IESBA-reglene), og vi har overholdt våre øvrige etiske forpliktelser i samsvar med disse kravene. Innhentet revisjonsbevis er etter vår vurdering tilstrekkelig og hensiktsmessig som grunnlag for vår konklusjon.

Ledelsens ansvar for årsregnskapet

Ledelsen (styret og daglig leder) er ansvarlig for å utarbeide årsregnskapet og for at det gir et rettviseende bilde i samsvar med regnskapslovens regler og god regnskapsskikk i Norge. Ledelsen er også ansvarlig for slik intern kontroll som den finner nødvendig for å kunne utarbeide et årsregnskap som ikke inneholder vesentlig feilinformasjon, verken som følge av misligheter eller utilsiktede feil. Ved utarbeidelsen av årsregnskapet må ledelsen ta standpunkt til selskapets evne til fortsatt drift og opplyse om forhold av betydning for fortsatt drift. Forutsetningen om fortsatt drift skal legges til grunn for årsregnskapet så lenge det ikke er sannsynlig at virksomheten vil bli avvirket.

Revisors oppgaver og plikter ved revisjonen av årsregnskapet

Vårt mål er å oppnå betryggende sikkerhet for at årsregnskapet som helhet ikke inneholder vesentlig feilinformasjon, verken som følge av misligheter eller utilsiktede feil, og å avgi en revisjonsberetning som inneholder vår konklusjon. Betryggende sikkerhet er en høy grad av sikkerhet, men ingen garanti for at en revisjon utført i samsvar med ISA-ene, alltid vil avdekke vesentlig feilinformasjon som eksisterer. Feilinformasjon kan oppstå som følge av misligheter eller utilsiktede feil. Feilinformasjon blir vurdert som vesentlig dersom den enkeltvis eller samlet med rimelighet kan forventes å påvirke økonomiske beslutninger som brukerne foretar basert på årsregnskapet.

For videre beskrivelse av revisors oppgaver og plikter vises det til:

<https://revisorforeningen.no/revisjonsberetninger>

Andre forhold

Avlagt årsregnskap for foregående periode er ikke revidert og sammenligningstallene er dermed ikke revidert. Dette forholdet har ingen betydning for vår konklusjon om årsregnskapet.

Fredrikstad, den 17. juni 2024

Kalhagen Revisjon AS

Elisabeth Hilmarsen

Elisabeth Hilmarsen

statsautorisert revisor

Øst. 197, 1620 Gressvik
Org.nr. 925 884 499 mva

Telefon 69 31 86 10
Mobil 97 67 30 36

E-post: post@kalhagen.no
www.kalhagen.no