



ÅRSREGNSKAPET FOR REGNSKAPSÅRET 2023 - GENERELL INFORMASJON

Enheten

Organisasjonsnummer: 911 573 725
Organisasjonsform: Aksjeselskap
Foretaksnavn: KARMØY TRADING AS
Forretningsadresse: Fotvegen 36
4250 KOPERVIK

Regnskapsår

Årsregnskapets periode: 01.01.2023 - 31.12.2023

Konsern

Morselskap i konsern: Nei

Regnskapsregler

Regler for små foretak benyttet: Ja
Benyttet ved utarbeidelsen av årsregnskapet til selskapet: Regnskapslovens alminnelige regler

Årsregnskapet fastsatt av kompetent organ

Bekreftet av representant for selskapet: Roy Vidar Sjøen
Dato for fastsettelse av årsregnskapet: 16.04.2024

Grunnlag for avgivelse

År 2023: Årsregnskapet er elektronisk innlevert
År 2022: Tall er hentet fra elektronisk innlevert årsregnskap fra 2023

Det er ikke krav til at årsregnskapet m.v. som sendes til Regnskapsregisteret er undertegnet. Kontrollen på at dette er utført ligger hos revisor/enhetens øverste organ. Sikkerheten ivaretas ved at innsender har rolle/rettighet for innsending av årsregnskapet via Altinn, og ved at det bekreftes at årsregnskapet er fastsatt av kompetent organ.

Brønnøysundregistrene, 27.04.2025



Resultatregnskap

Beløp i: NOK	Note	2023	2022
RESULTATREGNSKAP			
Inntekter			
Salgsinntekt		19 250 976	18 341 549
Sum inntekter		19 250 976	18 341 549
Kostnader			
Varekostnad		12 407 713	12 396 534
Lønnskostnad	2	2 839 383	2 867 080
Avskrivning av driftsmidler og immaterielle eiendeler	3	78 600	80 000
Annen driftskostnad	4	1 454 041	1 334 156
Sum kostnader		16 779 738	16 677 770
Driftsresultat		2 471 238	1 663 779
Finansinntekter og finanskostnader			
Annen renteinntekt		21 521	5 391
Annen finansinntekt		5 909	129
Sum finansinntekter		27 430	5 520
Annen rentekostnad		20 151	23 195
Annen finanskostnad		31 937	43 944
Sum finanskostnader		52 088	67 139
Netto finans		-24 659	-61 619
Ordinært resultat før skattekostnad		2 446 579	1 602 160
Skattekostnad på resultat	5	539 234	352 486
Ordinært resultat etter skattekostnad		1 907 345	1 249 674
Årsresultat	6	1 907 345	1 249 674
Årsresultat etter minoritetsinteresser		1 907 345	1 249 674
Totalresultat		1 907 345	1 249 674
Overføringer og disponeringer			



Resultatregnskap

Beløp i: NOK	Note	2023	2022
Tilleggsutbytte		1 000 000	
Avsatt til annen egenkapital		907 345	1 249 674
Sum overføringer og disponeringer		1 907 345	1 249 674



Balanse

Beløp i: NOK	Note	2023	2022
BALANSE - EIENDELER			
Anleggsmidler			
Immaterielle eiendeler			
Utsatt skattefordel	5		
Varige driftsmidler			
Driftsløsøre, inventar o.a. utstyr	3	140 000	218 600
Sum varige driftsmidler		140 000	218 600
Sum anleggsmidler		140 000	218 600
Omløpsmidler			
Varer			
Sum varer	7	1 466 024	1 793 479
Fordringer			
Kundefordringer		4 262 722	1 537 087
Andre kortsiktige fordringer	4, 5	138 238	320 445
Sum fordringer		4 400 960	1 857 532
Bankinnskudd, kontanter og lignende			
Bankinnskudd, kontanter o.l.	8	2 485 523	2 741 080
Sum bankinnskudd, kontanter og lignende		2 485 523	2 741 080
Sum omløpsmidler		8 352 507	6 392 091
SUM EIENDELER		8 492 507	6 610 691
BALANSE - EGENKAPITAL OG GJELD			
Egenkapital			
Innskutt egenkapital			
Aksjekapital	9	100 000	100 000
Overkurs		2 933 001	2 933 001
Sum innskutt egenkapital		3 033 001	3 033 001



Balanse

Beløp i: NOK	Note	2023	2022
Opptjent egenkapital			
Annen egenkapital		2 309 162	1 401 817
Sum opptjent egenkapital		2 309 162	1 401 817
Sum egenkapital	6	5 342 164	4 434 819
Gjeld			
Langsiktig gjeld			
Utsatt skatt	5	3 312	12 235
Sum avsetninger for forpliktelser		3 312	12 235
Annen langsiktig gjeld			
Gjeld til kredittinstitusjoner	7		
Sum langsiktig gjeld		3 312	12 235
Kortsiktig gjeld			
Leverandørgjeld		1 600 866	916 013
Betalbar skatt	5	548 157	359 151
Skyldig offentlige avgifter	8	709 088	562 226
Annen kortsiktig gjeld	4	288 920	326 247
Sum kortsiktig gjeld		3 147 031	2 163 638
Sum gjeld		3 150 343	2 175 872
SUM EGENKAPITAL OG GJELD		8 492 507	6 610 691



Brønnøysundregistrene

ÅRSREGNSKAP FOR REGNSKAPSÅRET 2023 - GENERELL INFORMASJON

Journalnummer: 2024 364245

Enheten

Organisasjonsnummer: 911 573 725
Organisasjonsform: Aksjeselskap
Foretaksnavn: KARMØY TRADING AS
Forretningsadresse: Fotvegen 36
4250 KOPERVIK

Regnskapsår

Årsregnskapets periode: 01.01.2023 - 31.12.2023

Konsern

Morselskap i konsern: Nei

Regnskapsregler

Regler for små foretak benyttet: Ja
Benyttet ved utarbeidelsen av
årsregnskapet til selskapet: Regnskapslovens alminnelige regler

Årsregnskapet fastsatt av kompetent organ

Bekreftet av representant for selskapet: Roy Vidar Sjøen
Dato for fastsettelse av årsregnskapet: 16.04.2024

Revisjon

Årsregnskapet er utarbeidet av ekstern
autorisert regnskapsfører: Ja
Ekstern autorisert regnskapsfører har i
løpet av regnskapsåret bistått ved den
løpende regnskapsføringen eller utført
andre tjenester for selskapet enn å
utarbeide årsregnskapet: Ja

Grunnlag for avgivelse

År 2023: Årsregnskap er elektronisk innlevert.
År 2022: Tall er hentet fra elektronisk innlevert årsregnskap fra 2023.

Det er ikke krav til at årsregnskapet m.v. som sendes til Regnskapsregisteret er undertegnet. Kontrollen på at dette er utført ligger hos revisor/enhetens øverste organ. Sikkerheten ivaretas ved at innsender har rolle/rettighet for innsending av årsregnskapet via Altinn, og ved at det bekreftes at årsregnskapet er fastsatt av kompetent organ.

Brønnøysundregistrene, 08.05.2024



Organisasjonsnr: 911 573 725
KARMØY TRADING AS

RESULTATREGNSKAP

Beløp i: NOK	Note	2023	2022
RESULTATREGNSKAP			
Inntekter			
Salgsinntekt		19 250 976	18 341 549
Sum inntekter		19 250 976	18 341 549
Kostnader			
Varekostnad		12 407 713	12 396 534
Lønnskostnad	2	2 839 383	2 867 080
Avskrivning av driftsmidler og immaterielle eiendeler	3	78 600	80 000
Annen driftskostnad	4	1 454 041	1 334 156
Sum kostnader		16 779 738	16 677 770
Driftsresultat		2 471 238	1 663 779
Finansinntekter og finanskostnader			
Annen renteinntekt		21 521	5 391
Annen finansinntekt		5 909	129
Sum finansinntekter		27 430	5 520
Annen rentekostnad		20 151	23 195
Annen finanskostnad		31 937	43 944
Sum finanskostnader		52 088	67 139
Netto finans		-24 659	-61 619
Ordinært resultat før skattekostnad		2 446 579	1 602 160
Skattekostnad på resultat	5	539 234	352 486
Ordinært resultat etter skattekostnad		1 907 345	1 249 674
Årsresultat	6	1 907 345	1 249 674
Årsresultat etter minoritetsinteresser		1 907 345	1 249 674
Totalresultat		1 907 345	1 249 674
Overføringer og disponeringer			
Tilleggsutbytte		1 000 000	
Avsatt til annen egenkapital		907 345	1 249 674
Sum overføringer og disponeringer		1 907 345	1 249 674



Organisasjonsnr: 911 573 725
KARMØY TRADING AS

BALANSE

Beløp i: NOK	Note	2023	2022
BALANSE - EIENDELER			
Anleggsmidler			
Immaterielle eiendeler			
Utsatt skattefordel	5		
Varige driftsmidler			
Driftsløsøre, inventar o. a. utstyr	3	140 000	218 600
Sum varige driftsmidler		140 000	218 600
Sum anleggsmidler		140 000	218 600
Omløpsmidler			
Varer			
Sum varer	7	1 466 024	1 793 479
Fordringer			
Kundefordringer		4 262 722	1 537 087
Andre kortsiktige fordringer	4, 5	138 238	320 445
Sum fordringer		4 400 960	1 857 532
Bankinnskudd, kontanter og lignende			
Bankinnskudd, kontanter o. l.	8	2 485 523	2 741 080
Sum bankinnskudd, kontanter og lignende		2 485 523	2 741 080
Sum omløpsmidler		8 352 507	6 392 091
SUM EIENDELER		8 492 507	6 610 691
BALANSE - EGENKAPITAL OG GJELD			
Egenkapital			
Innskutt egenkapital			
Aksjekapital	9	100 000	100 000
Overkurs		2 933 001	2 933 001
Sum innskutt egenkapital		3 033 001	3 033 001
Opptjent egenkapital			
Annen egenkapital		2 309 162	1 401 817
Sum opptjent egenkapital		2 309 162	1 401 817
Sum egenkapital	6	5 342 164	4 434 819



Gjeld			
Langsiktig gjeld			
Utsatt skatt	5	3 312	12 235
Sum avsetninger for forpliktelses		3 312	12 235
Annen langsiktig gjeld			
Gjeld til kredittinstitusjoner	7		
Sum langsiktig gjeld		3 312	12 235
Kortsiktig gjeld			
Leverandørgjeld		1 600 866	916 013
Betalbar skatt	5	548 157	359 151
Skyldig offentlige avgifter	8	709 088	562 226
Annen kortsiktig gjeld	4	288 920	326 247
Sum kortsiktig gjeld		3 147 031	2 163 638
Sum gjeld		3 150 343	2 175 872
SUM EGENKAPITAL OG GJELD		8 492 507	6 610 691



Organisasjonsnr: 911 573 725
KARMØY TRADING AS

NOTEOPPLYSNINGER - SELSKAP - alle poster oppgitt i hele tall

Note
2

Antall årsverk i regnskapsåret
3.00

Sum Beløp

Balanseført verdi 31.12. Varige driftsmidler Immaterielle eiend.

Konsernregnskap

Morselskapet sitt navn

Forretningskontor for morselskapet

Begrunnelse for at datterselskap er utelatt fra konsolideringen

Samlet beløp - tilknyttet selskap Årets Fjorårets

Samlet beløp - foretak i samme konsern Årets Fjorårets

Samlet beløp - foretak i samme konsern Årets Fjorårets

Samlet beløp - felles kontrollert virksomhet Årets Fjorårets

Pantstillelse Beløp

Beholdning av egne aksjer Antall Pålydende Andel av aksjek.



Årsregnskap 2023 Karmøy Trading AS

Org.nr.: 911 573 725



Karmøy Trading AS			
Resultatregnskap			
	Note	2023	2022
Driftsinntekter og driftskostnader			
Salgsinntekt		19 250 976	18 341 549
Sum driftsinntekter		<u>19 250 976</u>	<u>18 341 549</u>
Varekostnad		12 407 713	12 396 534
Lønnskostnad	2	2 839 383	2 867 080
Avskrivning av driftsmidler og immaterielle eiendeler	3	78 600	80 000
Annen driftskostnad	4	1 454 041	1 334 156
Sum driftskostnader		<u>16 779 738</u>	<u>16 677 770</u>
Driftsresultat		<u>2 471 238</u>	<u>1 663 779</u>
Finansinntekter og finanskostnader			
Annen renteinntekt		21 521	5 391
Annen finansinntekt		5 909	129
Annen rentekostnad		20 151	23 195
Annen finanskostnad		31 937	43 944
Resultat av finansposter		<u>-24 659</u>	<u>-61 619</u>
Resultat før skattekostnad		<u>2 446 579</u>	<u>1 602 160</u>
Skattekostnad på resultat	5	539 234	352 486
Resultat		<u>1 907 345</u>	<u>1 249 674</u>
Årsresultat	6	<u>1 907 345</u>	<u>1 249 674</u>
Overføringer			
Tilleggsutbytte		1 000 000	0
Avsatt til annen egenkapital		907 345	1 249 674
Sum overføringer		<u>1 907 345</u>	<u>1 249 674</u>

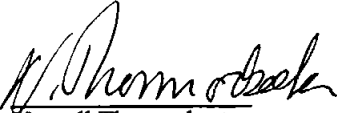
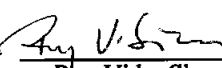
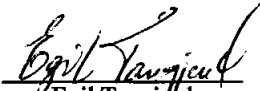


Karmøy Trading AS			
Balanse			
EIENDELER	Note	2023	2022
Anleggsmidler			
Varige driftsmidler			
Driftsløsøre, inventar o.a. utstyr	3	140 000	218 600
Sum varige driftsmidler		<u>140 000</u>	<u>218 600</u>
Sum anleggsmidler		<u>140 000</u>	<u>218 600</u>
Omløpsmidler			
Lager av varer og annen beholdning	7	<u>1 466 024</u>	<u>1 793 479</u>
Fordringer			
Kundefordringer		4 262 722	1 537 087
Andre kortsiktige fordringer	4, 5	138 238	320 445
Sum fordringer		<u>4 400 960</u>	<u>1 857 532</u>
Bankinnskudd, kontanter o.l.	8	<u>2 485 523</u>	<u>2 741 080</u>
Sum omløpsmidler		<u>8 352 507</u>	<u>6 392 091</u>
Sum eiendeler		<u>8 492 507</u>	<u>6 610 691</u>



Karmøy Trading AS			
Balanse			
EGENKAPITAL OG GJELD	Note	2023	2022
Egenkapital			
Innskutt egenkapital			
Aksjekapital	9	100 000	100 000
Overkurs		2 933 001	2 933 001
Sum innskutt egenkapital		<u>3 033 001</u>	<u>3 033 001</u>
Opptjent egenkapital			
Annen egenkapital		2 309 162	1 401 817
Sum opptjent egenkapital		<u>2 309 162</u>	<u>1 401 817</u>
Sum egenkapital	6	<u>5 342 164</u>	<u>4 434 819</u>
Gjeld			
Avsetning for forpliktelser			
Utsatt skatt	5	3 312	12 235
Sum avsetning for forpliktelser		<u>3 312</u>	<u>12 235</u>
Kortsiktig gjeld			
Leverandørgjeld		1 600 866	916 013
Betalbar skatt	5	548 157	359 151
Skyldig offentlige avgifter	8	709 088	562 226
Annen kortsiktig gjeld	4	288 920	326 247
Sum kortsiktig gjeld		<u>3 147 031</u>	<u>2 163 638</u>
Sum gjeld		<u>3 150 343</u>	<u>2 175 872</u>
Sum egenkapital og gjeld		<u>8 492 507</u>	<u>6 610 691</u>

Kopervik, 15/4-2024
Styret i Karmøy Trading AS

 Norvall Thormodsæter styreleder	 Roy Vidar Sjøen styremedlem/daglig leder	 Egil Tangjerd styremedlem
---	--	---

Karmøy Trading AS Side 4



Karmøy Trading AS

Noter til regnskapet 2023

Noter til regnskapet for 2023

Note 1 Regnskapsprinsipper

Årsregnskapet er utarbeidet i samsvar med regnskapsloven av 1998 og god regnskapsskikk for små foretak i Norge.

Inntekter

Inntekt regnskapsføres når den er opptjent, altså når både risiko og kontroll i hovedsak er overført til kunden. Dette vil normalt være tilfellet når varen er levert til kunden. Inntektene regnskapsføres med verdien av vederlaget på transaksjonstidspunktet.

Varer

Varer er vurdert til det laveste av anskaffelseskost og netto salgsverdi. For råvarer og varer i arbeid beregnes netto salgsverdi til salgsverdien av ferdig tilvirkede varer redusert for gjenværende tilvirkningskostnader og salgskostnader.

Kostnader

Kostnader regnskapsføres som hovedregel i samme periode som tilhørende inntekt. I de tilfeller det ikke er en klar sammenheng mellom utgifter og inntekter fastsettes fordelingen etter skjønnsmessige kriterier. Øvrige unntak fra sammenstillingsprinsippet er angitt der det er aktuelt.

Skatter

Skattekostnaden sammenstilles med regnskapsmessig resultat før skatt. Skatt knyttet til egenkapitaltransaksjoner, for eksempel konsernbidrag, føres mot egenkapitalen. Skattekostnaden består av betalbar skatt (skatt på årets direkte skattepliktige inntekt) og endring i netto utsatt skatt. Skattekostnaden fordeles på ordinært resultat og virkning av prinsippendring og korrigerende av feil i henhold til skattegrunnlaget. Utsatt skatt og utsatt skattefordel er presentert netto i balansen.

Hovedregel for vurdering og klassifisering av eiendeler og gjeld

Eiendeler bestemt til varig eie eller bruk er klassifisert som anleggsmidler. Andre eiendeler er klassifisert som omløpsmidler. Fordringer som skal tilbakebetales innen et år er klassifisert som omløpsmidler. Ved klassifisering av kortsiktig og langsiktig gjeld er tilsvarende kriterier lagt til grunn. Omløpsmidler vurderes til laveste av anskaffelseskost og virkelig verdi.

Anleggsmidler vurderes til anskaffelseskost, men nedskrives til gjenvinnbart beløp dersom dette er lavere enn bokført verdi, og verdifallet forventes ikke å være forbigående. Anleggsmidler med begrenset økonomisk levetid avskrives planmessig.

Fordringer

Kundefordringer og andre fordringer er oppført til pålydende etter fradrag for avsetning til forventet tap. Avsetning til tap gjøres på grunnlag av en individuell vurdering av de enkelte fordringer.

Bankinnskudd, kontanter og lignende

Bankinnskudd, kontanter ol. inkluderer kontanter, bankinnskudd og andre betalingsmidler med forfallsdato som er kortere enn tre måneder fra anskaffelse.



Karmøy Trading AS

Noter til regnskapet 2023

Pensjoner

Selskapet har en innskuddsplan og betaler innskudd til et forsikringsselskap. Selskapet har ingen ytterligere betalingsforpliktelse etter at innskuddene er betalt. Innskuddene regnskapsføres som lønnskostnad. Eventuelle forskuddsbetalte innskudd balanseføres som eiendel (pensjonsmidler) inntil midler fra innskuddsfondet anvendes til å dekke periodens ordinære innskudd.

Note 2 Lønn mv

Lønnskostnader	2023	2022
Lønninger	2 292 444	2 355 780
Arbeidsgiveravgift	360 570	351 219
Pensjonskostnader	100 133	82 618
Andre ytelser	86 236	77 463
Sum	2 839 383	2 867 080

Gjennomsnittlig antall årsverk: 3

Note 3 Anleggsmidler

	Driftsløsøre, inventar ol.	Biler	Sum
Anskaffelseskost pr. 01.01.23	566 817	100 000	666 817
= Anskaffelseskost 31.12.23	566 817	100 000	666 817
Akkumulerte avskrivninger 31.12.23	430 817	96 000	526 817
= Bokført verdi 31.12.23	136 000	4 000	140 000
Årets ordinære avskrivninger	58 600	20 000	78 600
Økonomisk levetid	3-10 år	5 år	



Karmøy Trading AS

Noter til regnskapet 2023

Note 4 Transaksjoner med nærstående

Selskapet leier kontor- og lagerlokaler hos søsterselskapet Artak AS. Leien er kostnadsført i regnskapet med kr 600 000.

Foretak i samme konsern	Fordringer		Gjeld	
	2023	2022	2023	2022
Artak AS	61 071	0	0	0
Katra Holding AS	5 560	5 560	0	0

Konsernfordringer er ikke renteberegnet og uten fastsatt forfallstidspunkt.

Note 5 Skatt

Årets skattekostnad	2023	2022
Resultatført skatt på ordinært resultat:		
Betalbar skatt	548 157	359 151
Endring i utsatt skatt	-8 923	-6 665
Skattekostnad ordinært resultat	539 234	352 486
Skattepliktig inntekt:		
Resultat før skatt	2 446 579	1 602 160
Permanente forskjeller	4 484	45
Endring i midlertidige forskjeller	40 558	30 298
Skattepliktig inntekt	2 491 621	1 632 503
Betalbar skatt i balansen:		
Betalbar skatt på årets resultat	548 157	359 151
Sum betalbar skatt i balansen	548 157	359 151

Skatteeffekten av midlertidige forskjeller som har gitt opphav til utsatt skatt og utsatte skattefordeler, spesifisert på typer av midlertidige forskjeller

	2023	2022	Endring
Varige driftsmidler	15 054	55 612	40 558
Sum	15 054	55 612	40 558
Grunnlag for utsatt skatt	15 054	55 612	40 558
Utsatt skatt (22 %)	3 312	12 235	8 923



Karmøy Trading AS

Noter til regnskapet 2023

Note 6 Egenkapital

	Aksjekapital	Annen innskutt egenkapital	Overkurs	Annen egenkapital	Sum egenkapital
Pr. 31.12.2022	100 000	0	2 933 001	1 401 817	4 434 819
Pr 01.01.2023	100 000		2 933 001	1 401 817	4 434 819
Pr. 01.01.2023	100 000	0	2 933 001	1 401 817	4 434 819
Tilleggsutbytte				-1 000 000	-1 000 000
Årets resultat				1 907 345	1 907 345
Pr 31.12.2023	100 000	0	2 933 001	2 309 162	5 342 164

Note 7 Fordringer og gjeld / pantstillelser og garantier m.v.

Fordringer og gjeld:	2023	2022
Andel av fordringer som forfaller senere enn om et år	0	0
Andel av langsiktig gjeld som forfaller senere enn om 5 år	0	0
Garantiansvar:	2023	2022
Karmøy Trading AS har garantiansvar pr. 31.12	0	114 921

Note 8 Likvider

Bundne skattetrekksmidler utgjør pr. 31.12 kr 204 721.
Skyldig skattetrekk utgjør pr. 31.12 kr 200 284.

Note 9 Aksjonærer

Aksjekapitalen i Karmøy Trading AS pr. 31.12 består av:

	Antall	Pålydende	Bokført
Ordinære aksjer	50	2 000,0	100 000
Sum	50		100 000

Eierstruktur

De største aksjonærene i % pr. 31.12 var:

	Ordinære	Eierandel	Stemmeandel
Katra Holding AS	50	100,0	100,0



Deloitte.

Deloitte AS
Sundgaten 119
Postboks 528
NO-5501 Haugesund
Norway

+47 52 70 25 40
www.deloitte.no

Til generalforsamlingen i Karmøy Trading AS

UAVHENGIG REVISORS BERETNING

Konklusjon

Vi har revidert årsregnskapet for Karmøy Trading AS som består av balanse per 31. desember 2023, resultatregnskap for regnskapsåret avsluttet per denne datoen og noter til årsregnskapet, herunder et sammendrag av viktige regnskapsprinsipper.

Etter vår mening

- oppfyller årsregnskapet gjeldende lovkrav, og
- gir årsregnskapet et rettviseende bilde av selskapets finansielle stilling per 31. desember 2023 og av dets resultater for regnskapsåret avsluttet per denne datoen i samsvar med regnskapslovens regler og god regnskapsskikk i Norge.

Grunnlag for konklusjonen

Vi har gjennomført revisjonen i samsvar med International Standards on Auditing (ISA-ene). Våre oppgaver og plikter i henhold til disse standardene er beskrevet nedenfor under *Revisors oppgaver og plikter ved revisjonen av årsregnskapet*. Vi er uavhengige av selskapet i samsvar med kravene i relevante lover og forskrifter i Norge og International Code of Ethics for Professional Accountants (inkludert internasjonale uavhengighetsstandarder) utstedt av International Ethics Standards Board for Accountants (IESBA-reglene), og vi har overholdt våre øvrige etiske forpliktelser i samsvar med disse kravene. Innhentet revisjonsbevis er etter vår vurdering tilstrekkelig og hensiktsmessig som grunnlag for vår konklusjon.

Ledelsens ansvar for årsregnskapet

Styret og daglig leder (ledelsen) er ansvarlige for å utarbeide årsregnskapet og for at det gir et rettviseende bilde i samsvar med regnskapslovens regler og god regnskapsskikk i Norge. Ledelsen er også ansvarlig for slik internkontroll som den finner nødvendig for å kunne utarbeide et årsregnskap som ikke inneholder vesentlig feilinformasjon, verken som følge av misligheter eller utilsiktede feil.

Ved utarbeidelsen av årsregnskapet må ledelsen ta standpunkt til selskapets evne til fortsatt drift og opplyse om forhold av betydning for fortsatt drift. Forutsetningen om fortsatt drift skal legges til grunn for årsregnskapet så lenge det ikke er sannsynlig at virksomheten vil bli avvirket.

Revisors oppgaver og plikter ved revisjonen av årsregnskapet

Vårt mål er å oppnå betryggende sikkerhet for at årsregnskapet som helhet ikke inneholder vesentlig feilinformasjon, verken som følge av misligheter eller utilsiktede feil, og å avgi en revisjonsberetning som inneholder vår konklusjon. Betryggende sikkerhet er en høy grad av sikkerhet, men ingen garanti for at en revisjon utført i samsvar med ISA-ene, alltid vil avdekke vesentlig feilinformasjon. Feilinformasjon kan oppstå som følge av misligheter eller utilsiktede feil. Feilinformasjon er å anse som vesentlig dersom den enkeltvis eller samlet med rimelighet kan forventes å påvirke de økonomiske beslutningene som brukerne foretar på grunnlag av årsregnskapet.

Som del av en revisjon i samsvar med ISA-ene, utøver vi profesjonelt skjønn og utviser profesjonell skepsis gjennom hele revisjonen. I tillegg:

- identifiserer og vurderer vi risikoen for vesentlig feilinformasjon i årsregnskapet, enten det skyldes misligheter eller utilsiktede feil. Vi utformer og gjennomfører revisjonshandlinger for å håndtere slike risikoen, og innhenter revisjonsbevis som er tilstrekkelig og hensiktsmessig som grunnlag for vår konklusjon.

Deloitte AS and Deloitte Advokatfirma AS are the Norwegian affiliates of Deloitte NSE LLP, a member firm of Deloitte Touche Tohmatsu Limited, a UK private company limited by guarantee ("DTTL"). DTTL and each of its member firms are legally separate and independent entities. DTTL and Deloitte NSE LLP do not provide services to clients. Please see www.deloitte.com/about to learn more about our global network of member firms.

Registrert i Foretaksregisteret
Medlemmer av Den norske Revisorforening
Organisasjonsnummer: 980 211 282

Deloitte Norway conducts business through two legally separate and independent limited liability companies: Deloitte AS, providing audit, consulting, financial advisory and risk management services, and Deloitte Advokatfirma AS, providing tax and legal services.



Deloitte.

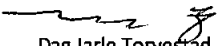
Uavhengig revisors beretning
Karmøy Trading AS

Risikoen for at vesentlig feilinformasjon som følge av misligheter ikke blir avdekket, er høyere enn for feilinformasjon som skyldes utilsiktede feil, siden misligheter kan innebære samarbeid, forfalskning, bevisste utelatelser, uriktige fremstillinger eller overstyring av internkontroll.

- opparbeider vi oss en forståelse av intern kontroll som er relevant for revisjonen, for å utforme revisjonshandlinger som er hensiktsmessige etter omstendighetene, men ikke for å gi uttrykk for en mening om effektiviteten av selskapets interne kontroll.
- evaluerer vi om de anvendte regnskapsprinsippene er hensiktsmessige og om regnskapsestimatene og tilhørende noteopplysninger utarbeidet av ledelsen er rimelige.
- konkluderer vi på om ledelsens bruk av fortsatt drift-forutsetningen er hensiktsmessig, og, basert på innhentede revisjonsbevis, hvorvidt det foreligger vesentlig usikkerhet knyttet til hendelser eller forhold som kan skape tvil av betydning om selskapets evne til fortsatt drift. Dersom vi konkluderer med at det eksisterer vesentlig usikkerhet, kreves det at vi i revisjonsberetningen henleder oppmerksomheten på tilleggsopplysningene i årsregnskapet, eller, dersom slike tilleggsopplysninger ikke er tilstrekkelige, at vi modifiserer vår konklusjon. Våre konklusjoner er basert på revisjonsbevis innhentet frem til datoen for revisjonsberetningen. Etterfølgende hendelser eller forhold kan imidlertid medføre at selskapet ikke kan fortsette driften.
- evaluerer vi den samlede presentasjonen, strukturen og innholdet i årsregnskapet, inkludert tilleggsopplysningene, og hvorvidt årsregnskapet gir uttrykk for de underliggende transaksjonene og hendelsene på en måte som gir et rettviseende bilde.

Vi kommuniserer med styret blant annet om det planlagte innholdet i og tidspunkt for revisjonsarbeidet og eventuelle vesentlige funn i revisjonen, herunder vesentlige svakheter i intern kontroll som vi avdekker gjennom revisjonen.

Haugesund, 16. april 2024
Deloitte AS


Dag Jarle Torvestad
statsautorisert revisor