



## ÅRSREGNSKAPET FOR REGNSKAPSÅRET 2020 - GENERELL INFORMASJON

### Enheten

Organisasjonsnummer: 979 498 454  
Organisasjonsform: Aksjeselskap  
Foretaksnavn: WIND SNOW & BUILDING TECHNOLOGY AS  
Forretningsadresse: Syllaveien 61  
8540 BALLANGEN

### Regnskapsår

Årsregnskapets periode: 01.01.2020 - 31.12.2020

### Konsern

Morselskap i konsern: Nei

### Regnskapsregler

Regler for små foretak benyttet: Ja  
Benyttet ved utarbeidelsen av årsregnskapet til selskapet: Regnskapslovens alminnelige regler

### Årsregnskapet fastsatt av kompetent organ

Bekreftet av representant for selskapet: Tore Wiik  
Dato for fastsettelse av årsregnskapet: 15.05.2021

### Grunnlag for avgivelse

År 2020: Årsregnskapet er elektronisk innlevert  
År 2019: Tall er hentet fra elektronisk innlevert årsregnskap fra 2020

*Det er ikke krav til at årsregnskapet m.v. som sendes til Regnskapsregisteret er undertegnet. Kontrollen på at dette er utført ligger hos revisor/enhetens øverste organ. Sikkerheten ivaretas ved at innsender har rolle/rettighet for innsending av årsregnskapet via Altinn, og ved at det bekreftes at årsregnskapet er fastsatt av kompetent organ.*

Brønnøysundregistrene, 25.06.2022



### Resultatregnskap

Beløp i: NOK	Note	2020	2019
<b>RESULTATREGNSKAP</b>			
<b>Inntekter</b>			
Salgsinntekt		2 222 950	2 881 371
Annen driftsinntekt		-114 615	210 430
<b>Sum inntekter</b>		<b>2 108 335</b>	<b>3 091 801</b>
<b>Kostnader</b>			
Varekostnad		1 762	
Lønnskostnad	3	1 424 978	1 785 898
Avskrivning av driftsmidler og immaterielle eiendeler	2	121 036	85 327
Annen driftskostnad		310 979	458 731
<b>Sum kostnader</b>		<b>1 858 756</b>	<b>2 329 956</b>
<b>Driftsresultat</b>		<b>249 579</b>	<b>761 845</b>
<b>Finansinntekter og finanskostnader</b>			
Annen renteinntekt		4 753	14 305
<b>Sum finansinntekter</b>		<b>4 753</b>	<b>14 305</b>
Annen rentekostnad		10 247	1 719
<b>Sum finanskostnader</b>		<b>10 247</b>	<b>1 719</b>
<b>Netto finans</b>		<b>-5 494</b>	<b>12 586</b>
<b>Ordinært resultat før skattekostnad</b>		<b>244 085</b>	<b>774 431</b>
Skattekostnad på ordinært resultat	5	53 720	170 548
<b>Ordinært resultat etter skattekostnad</b>		<b>190 365</b>	<b>603 883</b>
<b>Årsresultat</b>		<b>190 365</b>	<b>603 883</b>
<b>Årsresultat etter minoritetsinteresser</b>		<b>190 365</b>	<b>603 883</b>
<b>Totalresultat</b>		<b>190 365</b>	<b>603 883</b>
<b>Overføringer og disponeringer</b>			
Avsatt til annen egenkapital		190 365	603 883



## Resultatregnskap

<b>Beløp i: NOK</b>	<b>Note</b>	<b>2020</b>	<b>2019</b>
Sum overføringer og disponeringer		190 365	603 883



### Balanse

Beløp i: NOK	Note	2020	2019
<b>BALANSE - EIENDELER</b>			
<b>Anleggsmidler</b>			
<b>Immaterielle eiendeler</b>			
<b>Varige driftsmidler</b>			
Maskiner og anlegg	2	616 498	300 334
Driftsløsøre, inventar o.a. utstyr	2	125 830	70 130
<b>Sum varige driftsmidler</b>	1, 2	<b>742 328</b>	<b>370 464</b>
<b>Finansielle anleggsmidler</b>			
Investeringer i tilknyttet selskap	7	150 000	150 000
<b>Sum finansielle anleggsmidler</b>		<b>150 000</b>	<b>150 000</b>
<b>Sum anleggsmidler</b>		<b>892 328</b>	<b>520 464</b>
<b>Omløpsmidler</b>			
<b>Varer</b>			
<b>Fordringer</b>			
Kundefordringer	1	8 405	73 234
Andre kortsiktige fordringer	3	132 643	229 472
<b>Sum fordringer</b>		<b>141 048</b>	<b>302 706</b>
<b>Bankinnskudd, kontanter og lignende</b>			
Bankinnskudd, kontanter o.l.	6	3 014 872	3 253 821
<b>Sum bankinnskudd, kontanter og lignende</b>		<b>3 014 872</b>	<b>3 253 821</b>
<b>Sum omløpsmidler</b>		<b>3 155 921</b>	<b>3 556 527</b>
<b>SUM EIENDELER</b>		<b>4 048 249</b>	<b>4 076 991</b>

### BALANSE - EGENKAPITAL OG GJELD

#### Egenkapital

#### Innskutt egenkapital



## Balanse

<b>Beløp i: NOK</b>	<b>Note</b>	<b>2020</b>	<b>2019</b>
Aksjekapital	4	102 000	102 000
<b>Sum innskutt egenkapital</b>		<b>102 000</b>	<b>102 000</b>
<b>Opptjent egenkapital</b>			
Annen egenkapital		3 450 977	3 260 612
<b>Sum opptjent egenkapital</b>		<b>3 450 977</b>	<b>3 260 612</b>
<b>Sum egenkapital</b>		<b>3 552 977</b>	<b>3 362 612</b>
<b>Gjeld</b>			
<b>Langsiktig gjeld</b>			
Utsatt skatt	5	26 068	10 365
<b>Sum avsetninger for forpliktelser</b>		<b>26 068</b>	<b>10 365</b>
<b>Annen langsiktig gjeld</b>			
Gjeld til kredittinstitusjoner		108 333	
<b>Sum annen langsiktig gjeld</b>		<b>108 333</b>	
<b>Sum langsiktig gjeld</b>		<b>134 402</b>	<b>10 365</b>
<b>Kortsiktig gjeld</b>			
Leverandørgjeld		11 155	10 630
Betalbar skatt	5	38 018	185 670
Skyldig offentlige avgifter		155 008	281 573
Annen kortsiktig gjeld	3	156 689	226 141
<b>Sum kortsiktig gjeld</b>		<b>360 870</b>	<b>704 013</b>
<b>Sum gjeld</b>		<b>495 272</b>	<b>714 379</b>
<b>SUM EGENKAPITAL OG GJELD</b>		<b>4 048 249</b>	<b>4 076 991</b>



## Brønnøysundregistrene

### ÅRSREGNSKAP FOR REGNSKAPSÅRET 2020 - GENERELL INFORMASJON

Journalnummer: 2021 352215

#### Enheten

Organisasjonsnummer: 979 498 454  
Organisasjonsform: Aksjeselskap  
Foretaksnavn: WIND SNOW & BUILDING TECHNOLOGY AS  
Forretningsadresse: Syllaveien 61  
8540 BALLANGEN

#### Regnskapsår

Årsregnskapets periode: 01.01.2020 - 31.12.2020

#### Konsern

Morselskap i konsern: Nei

#### Regnskapsregler

Regler for små foretak benyttet: Ja  
Benyttet ved utarbeidelsen av  
årsregnskapet til selskapet: Regnskapslovens alminnelige regler

#### Årsregnskapet fastsatt av kompetent organ

Bekreftet av representant for selskapet: Tore Wiik  
Dato for fastsettelse av årsregnskapet: 15.05.2021

#### Revisjon

Selskapet har besluttet at årsregnskapet  
ikke skal revideres: Ja  
Årsregnskapet er utarbeidet av ekstern  
autorisert regnskapsfører: Ja  
Ekstern autorisert regnskapsfører har i  
løpet av regnskapsåret bistått ved den  
løpende regnskapsføringen eller utført  
andre tjenester for selskapet enn å  
utarbeide årsregnskapet: Ja

#### Grunnlag for avgivelse

År 2020: Årsregnskap er elektronisk innlevert.  
År 2019: Tall er hentet fra elektronisk innlevert årsregnskap fra 2020.

*Det er ikke krav til at årsregnskapet m.v. som sendes til Regnskapsregisteret er undertegnet. Kontrollen på at dette er utført ligger hos revisor/enhetens øverste organ. Sikkerheten ivaretas ved at innsender har rolle/rettighet for innsending av årsregnskapet via Altinn, og ved at det bekreftes at årsregnskapet er fastsatt av kompetent organ.*

Brønnøysundregistrene, 31.05.2021

---

Brønnøysundregistrene  
Postadresse: Postboks 900, 8910 Brønnøysund  
Telefon: 75 00 75 00  
E-post: firmapost@brreg.no Internett: www.brreg.no  
Organisasjonsnummer: 974 760 673



Organisasjonsnr: 979 498 454  
WIND SNOW & BUILDING TECHNOLOGY AS

## RESULTATREGNSKAP

<b>Beløp i: NOK</b>	<b>Note</b>	<b>2020</b>	<b>2019</b>
<b>RESULTATREGNSKAP</b>			
<b>Inntekter</b>			
Salgsinntekt		2 222 950	2 881 371
Annen driftsinntekt		-114 615	210 430
<b>Sum inntekter</b>		<b>2 108 335</b>	<b>3 091 801</b>
<b>Kostnader</b>			
Varekostnad		1 762	
Lønnskostnad	3	1 424 978	1 785 898
Avskrivning av driftsmidler og immaterielle eiendeler	2	121 036	85 327
Annen driftskostnad		310 979	458 731
<b>Sum kostnader</b>		<b>1 858 756</b>	<b>2 329 956</b>
<b>Driftsresultat</b>		<b>249 579</b>	<b>761 845</b>
<b>Finansinntekter og finanskostnader</b>			
Annen renteinntekt		4 753	14 305
<b>Sum finansinntekter</b>		<b>4 753</b>	<b>14 305</b>
Annen rentekostnad		10 247	1 719
<b>Sum finanskostnader</b>		<b>10 247</b>	<b>1 719</b>
<b>Netto finans</b>		<b>-5 494</b>	<b>12 586</b>
<b>Ordinært resultat før skattekostnad</b>			
Skattekostnad på ordinært resultat	5	53 720	170 548
<b>Ordinært resultat etter skattekostnad</b>		<b>190 365</b>	<b>603 883</b>
<b>Årsresultat</b>		<b>190 365</b>	<b>603 883</b>
<b>Årsresultat etter minoritetsinteresser</b>		<b>190 365</b>	<b>603 883</b>
<b>Totalresultat</b>		<b>190 365</b>	<b>603 883</b>
<b>Overføringer og disponeringer</b>			
Avsatt til annen egenkapital		190 365	603 883
<b>Sum overføringer og disponeringer</b>		<b>190 365</b>	<b>603 883</b>



Organisasjonsnr: 979 498 454  
WIND SNOW & BUILDING TECHNOLOGY AS

## BALANSE

**Beløp i: NOK** **Note** **2020** **2019**

### BALANSE - EIENDELER

#### Anleggsmidler Immaterielle eiendeler

#### Varige driftsmidler

Maskiner og anlegg	2	616 498	300 334
Driftsløsøre, inventar o. a. utstyr	2	125 830	70 130
<b>Sum varige driftsmidler</b>	<b>1, 2</b>	<b>742 328</b>	<b>370 464</b>

#### Finansielle anleggsmidler

Investeringer i tilknyttet selskap	7	150 000	150 000
<b>Sum finansielle anleggsmidler</b>		<b>150 000</b>	<b>150 000</b>

<b>Sum anleggsmidler</b>		<b>892 328</b>	<b>520 464</b>
--------------------------	--	----------------	----------------

#### Omløpsmidler

#### Varer

#### Fordringer

Kundefordringer	1	8 405	73 234
Andre kortsiktige fordringer	3	132 643	229 472
<b>Sum fordringer</b>		<b>141 048</b>	<b>302 706</b>

#### Bankinnskudd, kontanter og lignende

Bankinnskudd, kontanter o. l.	6	3 014 872	3 253 821
<b>Sum bankinnskudd, kontanter og lignende</b>		<b>3 014 872</b>	<b>3 253 821</b>

<b>Sum omløpsmidler</b>		<b>3 155 921</b>	<b>3 556 527</b>
-------------------------	--	------------------	------------------

<b>SUM EIENDELER</b>		<b>4 048 249</b>	<b>4 076 991</b>
----------------------	--	------------------	------------------

### BALANSE - EGENKAPITAL OG GJELD

#### Egenkapital

#### Innskutt egenkapital

Aksjekapital	4	102 000	102 000
<b>Sum innskutt egenkapital</b>		<b>102 000</b>	<b>102 000</b>

#### Opptjent egenkapital

Annen egenkapital		3 450 977	3 260 612
-------------------	--	-----------	-----------



Sum opptjent egenkapital		3 450 977	3 260 612
Sum egenkapital		3 552 977	3 362 612
<b>Gjeld</b>			
Langsiktig gjeld			
Utsatt skatt	5	26 068	10 365
Sum avsetninger for forpliktelses		26 068	10 365
Annen langsiktig gjeld			
Gjeld til			
kredittinstitusjoner		108 333	
Sum annen langsiktig gjeld		108 333	
Sum langsiktig gjeld		134 402	10 365
<b>Kortsiktig gjeld</b>			
Leverandørgjeld		11 155	10 630
Betalbar skatt	5	38 018	185 670
Skyldig offentlige avgifter		155 008	281 573
Annen kortsiktig gjeld	3	156 689	226 141
Sum kortsiktig gjeld		360 870	704 013
Sum gjeld		495 272	714 379
<b>SUM EGENKAPITAL OG GJELD</b>		<b>4 048 249</b>	<b>4 076 991</b>



Organisasjonsnr: 979 498 454  
WIND SNOW & BUILDING TECHNOLOGY AS

NOTEOPPLYSNINGER - SELSKAP - alle poster oppgitt i hele tall

## Note

### Antall aksjer og aksjeeiere

<u>Aksjeklasse</u>	<u>Ant. aksjer</u>	<u>Pålydende</u>	<u>Bokført verdi</u>
Ordinære aksjer	102.00	1000.00	102000.00

<u>Aksjeeiere - fritekst</u>	<u>Antall</u>	<u>Eierandel</u>	<u>Aksjeklasse</u>
Per-arne Sundsbø	51.00	50.00%	Ordinære aksjer
Tore Wiik	51.00	50.00%	Ordinære aksjer

<u>Sum</u>	<u>Sum antall</u>	<u>Sum eierandel</u>
	102.00	100.00%

## Note

### Ytelser til ledende personer

Er det gitt ytelser til ledende person: Nei

### Ytelser til daglig leder

<u>Ytelser</u>	<u>Lønn</u>	<u>Pensj.forpl.</u>	<u>Andre godtgj.</u>
----------------	-------------	---------------------	----------------------

## Note

### Antall årsverk i regnskapsåret

Virksomheten har hatt følgende antall årsverk:  
2.00

## Note

### Lån og sikkerhetsstillelse til ledende personer og aksjeeiere

Er det gitt lån eller sikkerhetsstillelse til ledende personer: Nei

## Note

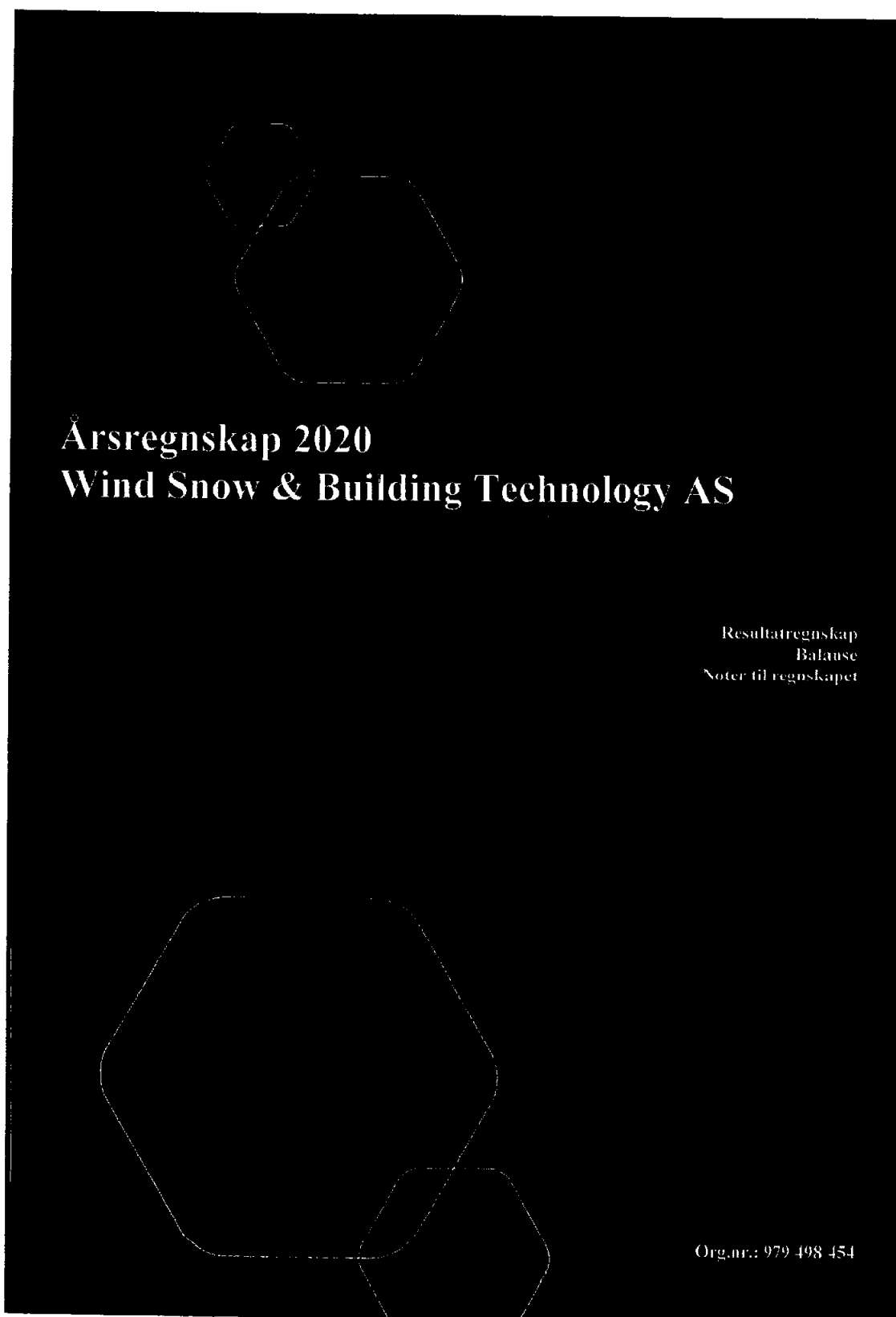
### Konsern, tilknyttet selskap og datterselskap

#### Tilknyttet selskap/datterselskap

<u>Navn og adresse</u>	<u>Eierandel</u>	<u>Stemmeandel</u>	<u>Egenkapital</u>	<u>Resultat</u>
------------------------	------------------	--------------------	--------------------	-----------------



Bygg-konsult Ballangen AS	39.47%	39.47%	409364.00	-38594.00
------------------------------	--------	--------	-----------	-----------





<b>Resultatregnskap</b>			
<b>Wind Snow &amp; Building Technology AS</b>			
<b>Driftsinntekter og driftskostnader</b>	<b>Note</b>	<b>2020</b>	<b>2019</b>
Salgsinntekt		2 222 950	2 881 371
Annen driftsinntekt		-114 615	210 430
Sum driftsinntekter		<u>2 108 335</u>	<u>3 091 801</u>
Varekostnad		1 762	0
Lønnskostnad	3	1 424 978	1 785 898
Avskrivning av driftsmidler og immaterielle eiendeler	2	121 036	85 327
Annen driftskostnad		310 979	458 731
Sum driftskostnader		<u>1 858 756</u>	<u>2 329 956</u>
Driftsresultat		<u>249 579</u>	<u>761 845</u>
<b>Finansinntekter og finanskostnader</b>			
Annen renteinntekt		4 753	14 305
Annen rentekostnad		10 247	1 719
Resultat av finansposter		<u>-5 494</u>	<u>12 586</u>
Ordinært resultat før skattekostnad		244 085	774 431
Skattekostnad på ordinært resultat	5	53 720	170 548
Ordinært resultat		<u>190 365</u>	<u>603 883</u>
Årsoverskudd		<u>190 365</u>	<u>603 883</u>
<b>Overføringer</b>			
Avsatt til annen egenkapital		190 365	603 883
Sum overføringer		<u>190 365</u>	<u>603 883</u>

Wind Snow &amp; Building Technology AS

Side 2

fw PAS



<b>Balanse</b>			
Wind Snow & Building Technology AS			
<b>Eiendeler</b>	<b>Note</b>	<b>2020</b>	<b>2019</b>
<b>Anleggsmidler</b>			
<b>Varige driftsmidler</b>			
Maskiner og anlegg	2	616 498	300 334
Driftsløsøre, inventar o.a. utstyr	2	125 830	70 130
Sum varige driftsmidler	1, 2	<u>742 328</u>	<u>370 464</u>
<b>Finansielle anleggsmidler</b>			
Investeringer i tilknyttet selskap	7	150 000	150 000
Sum finansielle anleggsmidler		<u>150 000</u>	<u>150 000</u>
Sum anleggsmidler		<u>892 328</u>	<u>520 464</u>
<b>Omløpsmidler</b>			
<b>Fordringer</b>			
Kundefordringer	1	8 405	73 234
Andre kortsiktige fordringer	3	132 643	229 472
Sum fordringer		<u>141 048</u>	<u>302 706</u>
Bankinnskudd, kontanter o.l.	6	3 014 872	3 253 821
Sum omløpsmidler		<u>3 155 921</u>	<u>3 556 527</u>
Sum eiendeler		<u>4 048 249</u>	<u>4 076 991</u>

Wind Snow &amp; Building Technology AS


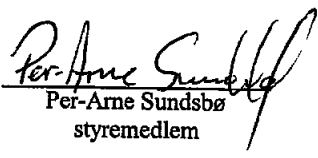
Side 3

de PAS



<b>Balanse</b>			
<b>Wind Snow &amp; Building Technology AS</b>			
<b>Egenkapital og gjeld</b>	<b>Note</b>	<b>2020</b>	<b>2019</b>
<b>Innskutt egenkapital</b>			
Aksjekapital	4	<u>102 000</u>	<u>102 000</u>
Sum innskutt egenkapital		<u>102 000</u>	<u>102 000</u>
<b>Opptjent egenkapital</b>			
Annen egenkapital		<u>3 450 977</u>	<u>3 260 612</u>
Sum opptjent egenkapital		<u>3 450 977</u>	<u>3 260 612</u>
Sum egenkapital		<u>3 552 977</u>	<u>3 362 612</u>
<b>Gjeld</b>			
<b>Avsetning for forpliktelser</b>			
Utsatt skatt	5	<u>26 068</u>	<u>10 365</u>
Sum avsetning for forpliktelser		<u>26 068</u>	<u>10 365</u>
<b>Annen langsiktig gjeld</b>			
Gjeld til kredittinstitusjoner		<u>108 333</u>	<u>0</u>
Sum annen langsiktig gjeld		<u>108 333</u>	<u>0</u>
<b>Kortsiktig gjeld</b>			
Leverandørgjeld		<u>11 155</u>	<u>10 630</u>
Betalbar skatt	5	<u>38 018</u>	<u>185 670</u>
Skyldig offentlige avgifter		<u>155 008</u>	<u>281 573</u>
Annen kortsiktig gjeld	3	<u>156 689</u>	<u>226 141</u>
Sum kortsiktig gjeld		<u>360 870</u>	<u>704 013</u>
Sum gjeld		<u>495 272</u>	<u>714 379</u>
Sum egenkapital og gjeld		<u>4 048 249</u>	<u>4 076 991</u>

Ballangen, 15.05.2021  
Styret i Wind Snow & Building Technology AS

 Tore Wiik styreleder/daglig leder	 Per-Arne Sundsbø styremedlem
---	---

Wind Snow & Building Technology AS Side 4



**NOTER 2020**

**Wind Snow & Building Technology AS**

**Note 1 Regnskapsprinsipper**

Årsregnskapet er satt opp i samsvar med regnskapsloven 1998. Det er utarbeidet etter norske regnskapsstandarder. Selskapet har endret flere regnskapsprinsipper i samsvar med regnskapsloven 1998. Endringene beskrives nedenfor.

**Hovedregel for vurdering og klassifisering av eiendeler og gjeld**

Eiendeler bestemt til varig eie eller bruk er klassifisert som anleggsmidler. Andre eiendeler er klassifisert som omløpsmidler. Fordringer som skal tilbakebetales innen et år er uansett klassifisert som omløpsmidler. Ved klassifisering av kortsiktig og langsiktig gjeld er analoge kriterier lagt til grunn.

Anleggsmidler vurderes til anskaffelseskost, men nedskrives til virkelig verdi når verdifallet forventes ikke å være forbigående. Anleggsmidler med begrenset økonomisk levetid avskrives planmessig. Langsiktig gjeld balanseføres til nominelt mottatt beløp på etableringstidspunktet. Langsiktig gjeld oppskrives ikke til virkelig verdi som følge av renteendring.

Omløpsmidler vurderes til laveste av anskaffelseskost og virkelig verdi. Kortsiktig gjeld balanseføres til nominelt mottatt beløp på etableringstidspunktet. Kortsiktig gjeld oppskrives til virkelig verdi som følge av renteendring.

Enkelte poster er vurdert etter andre regler og redegjøres for nedenfor.

**Valuta**

Pengeposter i utenlandsk valuta omregnes til balansedagens kurs. Fordringer og gjeld som er sikret med valutaterminkontrakter er vurdert til terminkurs, med unntak av renteelementet som blir periodisert og klassifisert som renteinntekt/-kostnad.

**Varige driftsmidler**

Varige driftsmidler avskrives over forventet økonomisk levetid. Avskrivningene er som hovedregel fordelt lineært over antatt økonomisk levetid.

**Fordringer**

Kundefordringer og andre fordringer oppføres til pålydende etter fradrag for avsetning til forventet tap. Avsetning til tap gjøres på grunnlag av en individuell vurdering av de enkelte fordringene. I tillegg gjøres det for øvrige kundefordringer en uspesifisert avsetning for å dekke antatt tap.

*Lu PAS*



## NOTER 2020

## Wind Snow & Building Technology AS

### Note 2 Anleggsmidler

	Maskiner og anlegg	Driftsløsøre, inventar ol.	Sum
Anskaffelseskost pr. 01.01.20	575 918	115 562	691 480
+ Tilgang kjøpte driftsmidler	429 653	63 247	492 900
= Anskaffelseskost 31.12.20	1 005 571	178 809	1 184 380
Akkumulerte avskrivninger 31.12.20	389 073	52 979	442 052
= Bokført verdi 31.12.20	616 498	125 830	742 328
Årets ordinære avskrivninger	113 489	7 547	121 036
Økonomisk levetid	7-10 år	3-10 år	

Av posten driftsløsøre, inventar o.l., er kr. 51 430,- kunstverk som ikke forringes av slit og elde. Driftsmidlet skal derfor ikke avskrives.

### Note 3 Lønnskostnader, antall ansatte, godtgjørelser, lån til ansatte m.m.

Lønnskostnader	2020	2019
Lønninger	1 234 543	1 548 697
Arbeidsgiveravgift	61 041	84 090
Pensjonskostnader	77 407	79 936
Andre ytelser	51 987	73 175
Sum	1 424 978	1 785 898

Gjennomsnittlig antall årsverk: 2

Ytelser til ledende personer	Daglig leder/ styreleder	Øvrig Styre
Lønn	1 041 382	0
Annen godtgjørelse	18 281	0

Styreleder har gitt et lån til selskapet på kr 1.488,- og et styremedlem har gitt et lån på kr 976,-. Lånene, som er rente- og avdragsfri, forfaller primo 2021. Beløpene inngår i postene annen kortsiktig gjeld.

#### Revisor

Revisor er fravalgt f.o.m. 2011.

#### OTP

Selskapets kostnader til obligatorisk tjenstepensjon utgjør kr 77.407,- i 2020.

*L. PAS*



NOTER 2020

Wind Snow & Building Technology AS

Note 4 Aksjonærtabell

Aksjekapitalen i WIND SNOW & BUILDING TECHNOLOGY AS pr. 31.12 består av følgende aksjeklasser:

	<b>Antall</b>	<b>Pålydende</b>	<b>Bokført</b>
Ordinære-aksjer	102	1000,00	102 000,00
<b>Sum</b>	<b>102</b>	<b>1000,00</b>	<b>102 000,00</b>

Forøvrig gir hver aksje samme rett i selskapet.

**Eierstruktur**

De største aksjonærene i % pr. 31.12 var:

	<b>Ordinære</b>	<b>Eierandel</b>
Tore Wiik	51	50,0
Per Arne Sundsbø	51	50,0
<b>Totalt antall aksjer</b>	<b>102</b>	<b>100,0</b>

Aksjer og opsjoner eiet av medlemmer i styret og daglig leder:

<b>Navn</b>	<b>Verv</b>	<b>Ordinære</b>	<b>A-aksjer</b>	<b>Totalt antall aksjer</b>
Tore Wiik	Daglig leder	51	-	51
Per Arne Sundsbø	Styremedlem	51	-	51



## NOTER 2020

## Wind Snow &amp; Building Technology AS

## Note 5 Skatt

<b>Årets skattekostnad</b>	<b>2020</b>	<b>2019</b>
Resultatført skatt på ordinært resultat:		
Betalbar skatt	38 017	185 670
Endring i utsatt skatt	15 703	-15 122
<b>Skattekostnad ordinært resultat</b>	<b>53 720</b>	<b>170 548</b>
Skattepliktig inntekt:		
Ordinært resultat før skatt	244 085	774 431
Permanente forskjeller	95	787
Endring i midlertidige forskjeller	-71 373	68 735
<b>Skattepliktig inntekt</b>	<b>172 807</b>	<b>843 953</b>
Betalbar skatt i balansen:		
Betalbar skatt på årets resultat	38 018	185 670
<b>Sum betalbar skatt i balansen</b>	<b>38 018</b>	<b>185 670</b>

Skatteeffekten av midlertidige forskjeller som har gitt opphav til utsatt skatt og utsatte skattefordeler, spesifisert på typer av midlertidige forskjeller

	<b>2020</b>	<b>2019</b>	<b>Endring</b>
Varige driftsmidler	118 490	86 768	-31 723
Fordringer	0	-39 650	-39 650
<b>Sum</b>	<b>118 490</b>	<b>47 117</b>	<b>-71 373</b>
<b>Grunnlag for utsatt skatt</b>	<b>118 490</b>	<b>47 117</b>	<b>-71 373</b>
<b>Utsatt skatt (22 %)</b>	<b>26 068</b>	<b>10 366</b>	<b>-15 702</b>

## Note 6 Bundne skattetrekkmidler

Av innestående i bank, er kr. 61.347,- bundne skattetrekkmidler.



NOTER 2020

Wind Snow & Building Technology AS

Note 7 Datterselskap, TS og FKV

	Kontor- kommune	Eier- andel	Balanseført verdi	Egenkapital	Resultat
<b>DS/FKV/TS</b>					
Bygg-konsult Ballangen AS	BALLANGE N	39,5%	150 000	409 364	-38 594
<b>Sum</b>			<b>150 000</b>	<b>409 364</b>	<b>-38 594</b>