



ÅRSREGNSKAPET FOR REGNSKAPSÅRET 2021 - GENERELL INFORMASJON

Enheten

Organisasjonsnummer: 916 612 672
Organisasjonsform: Aksjeselskap
Foretaksnavn: FAGKONSULENTENE AS
Forretningsadresse: Strykerveien 22A
1658 TORP

Regnskapsår

Årsregnskapets periode: 01.01.2021 - 31.12.2021

Konsern

Morselskap i konsern: Nei

Regnskapsregler

Regler for små foretak benyttet: Ja
Benyttet ved utarbeidelsen av årsregnskapet til selskapet: Regnskapslovens alminnelige regler

Årsregnskapet fastsatt av kompetent organ

Bekreftet av representant for selskapet: Petter M. Jacobsen
Dato for fastsettelse av årsregnskapet: 25.04.2022

Grunnlag for avgivelse

År 2021: Årsregnskapet er elektronisk innlevert
År 2020: Tall er hentet fra elektronisk innlevert årsregnskap fra 2021

Det er ikke krav til at årsregnskapet m.v. som sendes til Regnskapsregisteret er undertegnet. Kontrollen på at dette er utført ligger hos revisor/enhetens øverste organ. Sikkerheten ivaretas ved at innsender har rolle/rettighet for innsending av årsregnskapet via Altinn, og ved at det bekreftes at årsregnskapet er fastsatt av kompetent organ.

Brønnøysundregistrene, 10.01.2023



Resultatregnskap

Beløp i: NOK	Note	2021	2020
RESULTATREGNSKAP			
Inntekter			
Salgsinntekt		1 814 247	1 340 937
Sum inntekter		1 814 247	1 340 937
Kostnader			
Lønnskostnad	4	1 264 842	882 319
Avskrivning av driftsmidler og immaterielle eiendeler		48 091	
Annen driftskostnad		400 661	186 984
Sum kostnader		1 713 593	1 069 303
Driftsresultat		100 654	271 634
Finansinntekter og finanskostnader			
Annen renteinntekt		478	-105
Annen finansinntekt			36
Sum finansinntekter		478	-69
Annen rentekostnad		10 755	96
Sum finanskostnader		10 755	96
Netto finans		-10 277	-165
Ordinært resultat før skattekostnad	2	90 377	271 469
Skattekostnad på ordinært resultat	2	25 999	59 728
Ordinært resultat etter skattekostnad		64 378	211 741
Årsresultat	5	64 378	211 741
Årsresultat etter minoritetsinteresser		64 378	211 741
Totalresultat		64 378	211 741
Overføringer og disponeringer			
Ordinært utbytte	5		100 000
Avsatt til annen egenkapital	5	64 378	111 741



Resultatregnskap

Beløp i: NOK	Note	2021	2020
Sum overføringer og disponeringer		64 378	211 741



Balanse

Beløp i: NOK	Note	2021	2020
BALANSE - EIENDELER			
Anleggsmidler			
Immaterielle eiendeler			
Utsatt skattefordel	2		
Varige driftsmidler			
Driftsløsøre, inventar o.a. utstyr		371 609	
Sum varige driftsmidler		371 609	
Sum anleggsmidler		371 609	0
Omløpsmidler			
Varer			
Fordringer			
Kundefordringer		173 339	103 981
Andre kortsiktige fordringer		17 582	
Sum fordringer		190 921	103 981
Bankinnskudd, kontanter og lignende			
Bankinnskudd, kontanter o.l.	6	358 588	746 219
Sum bankinnskudd, kontanter og lignende		358 588	746 219
Sum omløpsmidler		549 509	850 200
SUM EIENDELER		921 118	850 200
BALANSE - EGENKAPITAL OG GJELD			
Egenkapital			
Innskutt egenkapital			
Aksjekapital	3, 5	30 000	30 000
Beholdning av egne aksjer	3		
Sum innskutt egenkapital		30 000	30 000



Balanse

Beløp i: NOK	Note	2021	2020
Opptjent egenkapital			
Annen egenkapital	5	249 119	184 741
Sum opptjent egenkapital		249 119	184 741
Sum egenkapital	5	279 119	214 741
Gjeld			
Langsiktig gjeld			
Utsatt skatt	2		
Annen langsiktig gjeld			
Gjeld til kredittinstitusjoner		290 752	
Sum annen langsiktig gjeld		290 752	
Sum langsiktig gjeld		290 752	0
Kortsiktig gjeld			
Leverandørgjeld		13 534	10 878
Betalbar skatt	2	25 999	59 728
Skyldig offentlige avgifter	6	181 287	366 407
Utbytte			100 000
Annen kortsiktig gjeld		130 428	98 445
Sum kortsiktig gjeld		351 248	635 459
Sum gjeld		641 999	635 459
SUM EGENKAPITAL OG GJELD		921 118	850 200



Brønnøysundregistrene

ÅRSREGNSKAP FOR REGNSKAPSÅRET 2021 - GENERELL INFORMASJON

Journalnummer: 2022 230570

Enheten

Organisasjonsnummer: 916 612 672
Organisasjonsform: Aksjeselskap
Foretaksnavn: FAGKONSULETENE AS
Forretningsadresse: Strykerveien 22A
1658 TORP

Regnskapsår

Årsregnskapets periode: 01.01.2021 - 31.12.2021

Konsern

Morselskap i konsern: Nei

Regnskapsregler

Regler for små foretak benyttet: Ja
Benyttet ved utarbeidelsen av
årsregnskapet til selskapet: Regnskapslovens alminnelige regler

Årsregnskapet fastsatt av kompetent organ

Bekreftet av representant for selskapet: Petter M. Jacobsen
Dato for fastsettelse av årsregnskapet: 25.04.2022

Revisjon

Selskapet har besluttet at årsregnskapet
ikke skal revideres: Ja

Grunnlag for avgivelse

År 2021: Årsregnskap er elektronisk innlevert.
År 2020: Tall er hentet fra elektronisk innlevert årsregnskap fra 2021.

Det er ikke krav til at årsregnskapet m.v. som sendes til Regnskapsregisteret er undertegnet. Kontrollen på at dette er utført ligger hos revisor/enhetens øverste organ. Sikkerheten ivaretas ved at innsender har rolle/rettighet for innsending av årsregnskapet via Altinn, og ved at det bekreftes at årsregnskapet er fastsatt av kompetent organ.

Brønnøysundregistrene, 28.04.2022



Organisasjonsnr: 916 612 672
FAGKONSULETENE AS

RESULTATREGNSKAP

Beløp i: NOK	Note	2021	2020
RESULTATREGNSKAP			
Inntekter			
Salgsinntekt		1 814 247	1 340 937
Sum inntekter		1 814 247	1 340 937
Kostnader			
Lønnskostnad	4	1 264 842	882 319
Avskrivning av driftsmidler og immaterielle eiendeler		48 091	
Annen driftskostnad		400 661	186 984
Sum kostnader		1 713 593	1 069 303
Driftsresultat		100 654	271 634
Finansinntekter og finanskostnader			
Annen renteinntekt		478	-105
Annen finansinntekt			36
Sum finansinntekter		478	-69
Annen rentekostnad		10 755	96
Sum finanskostnader		10 755	96
Netto finans		-10 277	-165
Ordinært resultat før skattekostnad			
Skattekostnad på ordinært resultat	2	90 377	271 469
Ordinært resultat etter skattekostnad		64 378	211 741
Årsresultat	5	64 378	211 741
Årsresultat etter minoritetsinteresser		64 378	211 741
Totalresultat		64 378	211 741
Overføringer og disponeringer			
Ordinært utbytte	5		100 000
Avsatt til annen egenkapital	5	64 378	111 741
Sum overføringer og disponeringer		64 378	211 741



Organisasjonsnr: 916 612 672
FAGKONSULETENE AS

BALANSE

Beløp i: NOK Note 2021 2020

BALANSE - EIENDELER

Anleggsmidler

Immaterielle eiendeler

Utsatt skattefordel 2

Varige driftsmidler

Driftsløsøre, inventar o.

a. utstyr

371 609

Sum varige driftsmidler

371 609

Sum anleggsmidler

371 609

0

Omløpsmidler

Varer

Fordringer

Kundefordringer

173 339

103 981

Andre kortsiktige

fordringer

17 582

Sum fordringer

190 921

103 981

Bankinnskudd, kontanter og lignende

Bankinnskudd, kontanter o.

l. 6

358 588

746 219

Sum bankinnskudd,
kontanter og lignende

358 588

746 219

Sum omløpsmidler

549 509

850 200

SUM EIENDELER

921 118

850 200

BALANSE - EGENKAPITAL OG GJELD

Egenkapital

Innskutt egenkapital

Aksjekapital 3, 5

30 000

30 000

Beholdning av egne aksjer 3

Sum innskutt egenkapital

30 000

30 000

Opptjent egenkapital

Annen egenkapital 5

249 119

184 741

Sum opptjent egenkapital

249 119

184 741

Sum egenkapital

5

279 119

214 741

Gjeld



Langsiktig gjeld			
Utsatt skatt	2		
Annen langsiktig gjeld			
Gjeld til			
kredittinstitusjoner		290 752	
Sum annen langsiktig gjeld		290 752	
Sum langsiktig gjeld		290 752	0
Kortsiktig gjeld			
Leverandørgjeld		13 534	10 878
Betalbar skatt	2	25 999	59 728
Skyldig offentlige avgifter	6	181 287	366 407
Utbytte			100 000
Annen kortsiktig gjeld		130 428	98 445
Sum kortsiktig gjeld		351 248	635 459
Sum gjeld		641 999	635 459
SUM EGENKAPITAL OG GJELD		921 118	850 200



Organisasjonsnr: 916 612 672
FAGKONSULETENE AS

NOTEOPPLYSNINGER - SELSKAP - alle poster oppgitt i hele tall

Note

Antall aksjer og aksjeeiere

Note

Antall årsverk i regnskapsåret

Virksomheten har hatt følgende antall årsverk:
2.00

Omløpsmidler Startdato Sluttdato Endring

Skattemessig fremf.undersk. Startdato Sluttdato Endring

Kortsiktig gjeld Startdato Sluttdato Endring



Årsregnskap 2021 for Fagkonsulentene AS

- Resultatregnskap
- Balanse
- Noter til regnskapet



Resultatregnskap			
Fagkonsulentene AS			
Driftsinntekter og driftskostnader	Note	2021	2020
Salgsinntekt		1 814 247	1 340 937
Sum driftsinntekter		1 814 247	1 340 937
Lønnskostnad	4	1 264 842	882 319
Avskrivning av driftsmidler og immaterielle eiendeler		48 091	0
Annen driftskostnad		400 661	186 984
Sum driftskostnader		1 713 593	1 069 303
Driftsresultat		100 654	271 634
Finansinntekter og finanskostnader			
Annen renteinntekt		478	-105
Annen finansinntekt		0	36
Annen rentekostnad		10 755	96
Resultat av finansposter		-10 277	-165
Ordinært resultat før skattekostnad	2	90 377	271 469
Skattekostnad på ordinært resultat	2	25 999	59 728
Ordinært resultat		64 378	211 741
Ekstraordinære inntekter og kostnader			
Årsresultat	5	64 378	211 741
Overføringer			
Avsatt til utbytte	5	0	100 000
Avsatt til annen egenkapital	5	64 378	111 741
Sum overføringer		64 378	211 741





Balanse			
Fagkonsulentene AS			
Eiendeler	Note	2021	2020
Anleggsmidler			
Varige driftsmidler			
Driftsløsøre, inventar o.a. utstyr		371 609	0
Sum varige driftsmidler		371 609	0
Sum anleggsmidler		371 609	0
Omløpsmidler			
Fordringer			
Kundefordringer		173 339	103 981
Andre kortsiktige fordringer		17 582	0
Sum fordringer		190 921	103 981
Bankinnskudd, kontanter o.l.	6	358 588	746 219
Sum omløpsmidler		549 509	850 200
Sum eiendeler		921 118	850 200




Balanse			
Fagkonsulentene AS			
	Note	2021	2020
Egenkapital og gjeld			
Innskutt egenkapital			
Aksjekapital	3, 5	30 000	30 000
Sum innskutt egenkapital		30 000	30 000
Opptjent egenkapital			
Annen egenkapital	5	249 119	184 741
Sum opptjent egenkapital		249 119	184 741
Sum egenkapital	5	279 119	214 741
Gjeld			
Annen langsiktig gjeld			
Gjeld til kredittinstitusjoner		290 752	0
Sum annen langsiktig gjeld		290 752	0
Kortsiktig gjeld			
Leverandørgjeld		13 534	10 878
Betalbar skatt	2	25 999	59 728
Skyldig offentlige avgifter	6	181 287	366 407
Utbytte		0	100 000
Annen kortsiktig gjeld		130 428	98 445
Sum kortsiktig gjeld		351 248	635 459
Sum gjeld		641 999	635 459
Sum egenkapital og gjeld		921 118	850 200

Fredrikstad, 25.04.2022
Styret i Fagkonsulentene AS


Hans-Jørgen Andersen Sandli
styreleder


Linda Marie Solberg
styremedlem/daglig leder


Petter M. Jacobsen
nestleder



Note 1 Regnskapsprinsipper

Årsregnskapet er satt opp i samsvar med regnskapsloven og NRS 8 - God regnskapsskikk for små foretak.

Driftsinntekter

Inntektsføring ved salg av varer skjer på leveringstidspunktet. Tjenester inntektsføres etter hvert som de leveres.

Skatt

Skattekostnaden i resultatregnskapet omfatter både periodens betalbare skatt og endring i utsatt skatt. Utsatt skatt er beregnet med 22 % på grunnlag av de midlertidige forskjeller som eksisterer mellom regnskapsmessige og skattemessige verdier, samt ligningsmessig underskudd til fremføring ved utgangen av regnskapsåret. Skatteøkende og skattereduserende midlertidige forskjeller som reverserer eller kan reverseres i samme periode er utlignet og nettoført.

Klassifisering og vurdering av anleggsmidler

Anleggsmidler omfatter eiendeler bestemt til varig eie og bruk. Anleggsmidler er vurdert til anskaffelseskost. Varige driftsmidler balanseføres og avskrives over driftsmidlets økonomiske levetid. Avskrivningsperioden for fast eiendom anskaffet etter 2009 er dekomponert i en del som gjelder råbygget og en del som gjelder faste tekniske installasjoner. Varige driftsmidler nedskrives til gjenvinnbart beløp ved verdifall som forventes ikke å være forbigående. Gjenvinnbart beløp er det høyeste av netto salgsverdi og verdi i bruk. Verdi i bruk er nåverdi av fremtidige kontantstrømmer knyttet til eiendelen. Nedskrivningen reverseres når grunnlaget for nedskrivningen ikke lenger er til stede.

Klassifisering og vurdering av omløpsmidler

Omløpsmidler og kortsiktig gjeld omfatter normalt poster som forfaller til betaling innen ett år etter balansedagen, samt poster som knytter seg til varekretsløpet. Omløpsmidler vurderes til laveste verdi av anskaffelseskost og virkelig verdi.

Fordringer

Kundefordringer og andre fordringer oppføres til pålydende etter fradrag for avsetning til forventet tap. Avsetning til tap gjøres på grunnlag av en individuell vurdering av de enkelte fordringene.



Note 2 Skatt

Årets skattekostnad	2021	2020
Resultatført skatt på ordinært resultat:		
Betalbar skatt	25 999	59 728
Endring i utsatt skattefordel	0	0
Skattekostnad ordinært resultat	25 999	59 728
Skattepliktig inntekt:		
Ordinært resultat før skatt	90 377	271 469
Permanente forskjeller	651	22
Endring i midlertidige forskjeller	27 151	0
Skattepliktig inntekt	118 178	271 491
Betalbar skatt i balansen:		
Betalbar skatt på årets resultat	25 999	59 728
Sum betalbar skatt i balansen	25 999	59 728

Skatteeffekten av midlertidige forskjeller som har gitt opphav til utsatt skatt og utsatte skattefordeler, spesifisert på typer av midlertidige forskjeller

	2021	2020	Endring
Varige driftsmidler	35 849	0	-35 849
Fordringer	-63 000	0	63 000
Sum	-27 151	0	27 151
Inngår ikke i beregningen av utsatt skatt	27 151	0	-27 151
Utsatt skattefordel (22 %)	0	0	0

I henhold til God regnskapskikk for små foretak balanseføres ikke utsatt skattefordel.



Note 3 Aksjonærer

Aksjekapitalen i Fagkonsulentene AS pr. 31.12 består av:

	Antall	Pålydende	Bokført
Ordinære aksjer	30 000	1,0	30 000
Sum	30 000		30 000

Eierstruktur

De største aksjonærene i % pr. 31.12 var:

	Ordinære	Eierandel
Linda Marie Solberg	12 000	40,0
Tassen Holding AS	12 000	40,0
PM Jacobsen AS	6 000	20,0
Totalt antall aksjer	30 000	100,0

Aksjer og opsjoner eiet av medlemmer i styret og daglig leder:

Navn	Verv	Ordinære
Linda Marie Solberg	styremedlem/daglig leder	12 000
Totalt antall aksjer		12 000

Note 4 Lønnskostnader og ytelser.

Lønnskostnader	2021	2020
Lønninger	1 020 090	753 667
Arbeidsgiveravgift	163 738	104 825
Pensjonskostnader	35 939	16 031
Andre ytelser	45 074	7 796
Sum	1 264 842	882 319

Selskapet har i 2021 sysselsatt 2 årsverk.

Note 5 Egenkapital

	Aksjekapital	Annen egenkapital	Sum egenkapital
Egenkapital pr. 1.1.2021	30 000	184 741	214 741
Årets resultat		64 378	64 378
Pr. 31.12.2021	30 000	249 119	279 119

Note 6 Bundne midler

I posten bankinnskudd inngår konto for bundne skattetreksmidler med kr 63 176 pr 31.12. Skyldig skattetrekk pr 31.12 utgjorde kr 63 136.