



ÅRSREGNSKAPET FOR REGNSKAPSÅRET 2020 - GENERELL INFORMASJON

Enheten

Organisasjonsnummer: 989 217 518
Organisasjonsform: Aksjeselskap
Foretaksnavn: HOKLAND HOLDING AS
Forretningsadresse: Skolevegen 12-14
9407 HARSTAD

Regnskapsår

Årsregnskapets periode: 01.01.2020 - 31.12.2020

Konsern

Mørselskap i konsern: Ja
Konsernregnskap lagt ved: Ja

Regnskapsregler

Regler for små foretak benyttet: Nei
Benyttet ved utarbeidelsen av årsregnskapet til selskapet: Regnskapslovens alminnelige regler
Benyttet ved utarbeidelsen av årsregnskapet til konsernet: Regnskapslovens alminnelige regler

Årsregnskapet fastsatt av kompetent organ

Bekreftet av representant for selskapet: Vigdis Karlsen Hokland
Dato for fastsettelse av årsregnskapet: 28.05.2021

Grunnlag for avgivelse

År 2020: Årsregnskapet er elektronisk innlevert
År 2019: Tall er hentet fra elektronisk innlevert årsregnskap fra 2020

Det er ikke krav til at årsregnskapet m.v. som sendes til Regnskapsregisteret er undertegnet. Kontrollen på at dette er utført ligger hos revisor/enhetens øverste organ. Sikkerheten ivaretas ved at innsender har rolle/rettighet for innsending av årsregnskapet via Altinn, og ved at det bekreftes at årsregnskapet er fastsatt av kompetent organ.

Brønnøysundregistrene, 24.07.2022



Resultatregnskap

Beløp i: NOK	Note	2020	2019
RESULTATREGNSKAP			
Kostnader			
Annen driftskostnad	2	300 174	219 413
Sum kostnader		300 174	219 413
Driftsresultat		-300 174	-219 413
Finansinntekter og finanskostnader			
Inntekt på investering i datterselskap og tilknyttet selskap	3	5 859 499	5 108 072
Inntekt på andre investeringer	3	8 883 387	3 533 282
Renteinntekt fra foretak i samme konsern		50 833	
Annen renteinntekt		18 962	29 887
Sum finansinntekter		14 812 681	8 671 241
Annen finanskostnad		3 381	4 681
Sum finanskostnader		3 381	4 681
Netto finans		14 809 300	8 666 560
Ordinært resultat før skattekostnad		14 509 126	8 447 147
Skattekostnad på ordinært resultat	7	9 176	279 370
Ordinært resultat etter skattekostnad		14 499 950	8 167 777
Årsresultat		14 499 950	8 167 777
Overføringer og disponeringer			
Ordinært utbytte	5	9 000 000	4 000 000
Avsatt til annen egenkapital	5	5 499 950	4 167 777
Sum overføringer og disponeringer		14 499 950	8 167 777



Balanse

Beløp i: NOK	Note	2020	2019
BALANSE - EIENDELER			
Anleggsmidler			
Immaterielle eiendeler			
Utsatt skattefordel	7	20 377	29 553
Sum immaterielle eiendeler		20 377	29 553
Finansielle anleggsmidler			
Investering i datterselskap	3	22 369 540	22 469 540
Investeringer i tilknyttet selskap	3	7 793 426	7 793 426
Sum finansielle anleggsmidler		30 162 966	30 262 966
Sum anleggsmidler		30 183 343	30 292 519
Omløpsmidler			
Varer			
Fordringer			
Andre fordringer	6	7 117 586	933 367
Konsernfordringer	6	10 381 568	6 818 072
Sum fordringer		17 499 154	7 751 439
Bankinnskudd, kontanter og lignende			
Bankinnskudd, kontanter og lignende	9	2 023 664	421 213
Sum bankinnskudd, kontanter og lignende		2 023 664	421 213
Sum omløpsmidler		19 522 818	8 172 652
SUM EIENDELER		49 706 161	38 465 171
BALANSE - EGENKAPITAL OG GJELD			
Egenkapital			
Innskutt egenkapital			
Selskapskapital	4,5	12 425 561	12 425 561
Overkurs	5	6 049 214	6 049 214



Balanse

Beløp i: NOK	Note	2020	2019
Sum innskutt egenkapital		18 474 775	18 474 775
Opptjent egenkapital			
Annen egenkapital	5	19 832 757	14 332 807
Sum opptjent egenkapital		19 832 757	14 332 807
Sum egenkapital		38 307 532	32 807 582
Sum langsiktig gjeld		0	0
Kortsiktig gjeld			
Utbytte	5	9 000 000	4 000 000
Kortsiktig konserngjeld		959 120	289 024
Annen kortsiktig gjeld	6	1 439 508	1 368 563
Sum kortsiktig gjeld		11 398 628	5 657 587
Sum gjeld		11 398 628	5 657 587
SUM EGENKAPITAL OG GJELD		49 706 160	38 465 169



Konsernets resultatregnskap

Beløp i: NOK	Note	2020	2019
RESULTATREGNSKAP			
Inntekter			
Salgsinntekter	2	246 845 999	272 918 675
Andre driftsinntekter	2	11 079 968	7 520 204
Sum inntekter		257 925 967	280 438 879
Kostnader			
Varekostnad	3	6 126 847	16 301 734
Lønnskostnader	4,15	79 545 455	79 731 297
Avskrivning varige driftsmidler	5	13 646 672	13 150 203
Nedskrivning av varige driftsmidler og immaterielle eiendeler	5	0	0
Annen driftskostnad	4	143 672 199	154 504 058
Sum kostnader		242 991 173	263 687 292
Driftsresultat		14 934 794	16 751 587
Finansinntekter og finanskostnader			
Annen renteinntekt		292 279	404 507
Annen finansinntekt		9 787 044	3 546 297
Sum finansinntekter		10 079 323	3 950 804
Nedskrivning av finansielle eiendeler	13	300 000	0
Annen rentekostnad		5 260 694	6 292 082
Annen finanskostnad	14	387 751	153 862
Sum finanskostnader		5 948 445	6 445 944
Netto finans		4 130 878	-2 495 140
Ordinært resultat før skattekostnad		19 065 672	14 256 447
Skattekostnad på ordinært resultat	9	126 249	430 461
Ordinært resultat etter skattekostnad		18 939 423	13 825 986
Årsresultat		18 939 423	13 825 986
Overføringer og disponeringer			
Ordinært utbytte		9 000 000	4 000 000



Konsernets resultatregnskap

Beløp i: NOK	Note	2020	2019
Overført til annen egenkapital		8 812 220	9 967 817
Til minoritet		1 127 204	-141 831
Sum overføringer og disponeringer		18 939 424	13 825 986



Konsernets balanse

Beløp i: NOK	Note	2020	2019
BALANSE - EIENDELER			
Anleggsmidler			
Immaterielle eiendeler			
Varige driftsmidler			
Anlegg under utførelse	5	333 448	
Skip, rigger, fly o.l.	5,8	132 809 347	150 920 810
Driftsløsøre, inventar, verktøy, kontormaskiner og lignende	5,8	1 760 270	1 615 669
Sum varige driftsmidler		134 903 065	152 536 479
Finansielle anleggsmidler			
Investeringer i aksjer og andeler	13	7 793 426	8 093 426
Andre fordringer	6,15	3 166 019	2 225 157
Sum finansielle anleggsmidler		10 959 445	10 318 583
Sum anleggsmidler		145 862 510	162 855 062
Omløpsmidler			
Varer			
Varer	3,8	1 587 177	1 322 652
Sum varer		1 587 177	1 322 652
Fordringer			
Kundefordringer	8	34 186 692	37 602 423
Andre fordringer		12 796 186	4 132 668
Sum fordringer		46 982 878	41 735 091
Investeringer			
Markedsbaserte aksjer		92 522	92 522
Sum investeringer		92 522	92 522
Bankinnskudd, kontanter og lignende			
Bankinnskudd, kontanter og lignende	12	37 016 845	13 691 773
Sum bankinnskudd, kontanter og lignende		37 016 845	13 691 773
Sum omløpsmidler		85 679 422	56 842 038



Konsernets balanse

Beløp i: NOK	Note	2020	2019
SUM EIENDELER		231 541 932	219 697 100
BALANSE - EGENKAPITAL OG GJELD			
Egenkapital			
Innskutt egenkapital			
Selskapskapital	10,11	12 425 561	12 425 561
Overkurs	10	6 049 214	6 049 214
Sum innskutt egenkapital		18 474 775	18 474 775
Opptjent egenkapital			
Annen egenkapital	10	66 726 058	56 618 255
Minoritetsinteresser	10	-252 900	874 304
Sum opptjent egenkapital		66 473 158	57 492 559
Sum egenkapital		84 947 933	75 967 334
Gjeld			
Langsiktig gjeld			
Pensjonsforpliktelser	15	9 305	
Utsatt skatt	9	36 176	16 676
Sum avsetninger for forpliktelser		45 481	16 676
Annen langsiktig gjeld			
Gjeld til kredittinstitusjoner	7,8	80 607 554	87 714 162
Sum annen langsiktig gjeld		80 607 554	87 714 162
Sum langsiktig gjeld		80 653 035	87 730 838
Kortsiktig gjeld			
Gjeld til kredittinstitusjoner	8	12 526 076	12 863 295
Leverandørgjeld		19 522 724	15 776 762
Betalbar skatt	9	123 005	12 456
Skyldige offentlige avgifter		8 310 321	8 189 098
Utbytte	10	9 000 000	4 000 000
Annen kortsiktig gjeld		16 458 839	15 157 318
Sum kortsiktig gjeld		65 940 965	55 998 929



Konsernets balanse

Beløp i: NOK	Note	2020	2019
Sum gjeld		146 594 000	143 729 767
SUM EGENKAPITAL OG GJELD		231 541 933	219 697 101



SEAWORKS

"SEAWORKS - Et markedsutviklende selskap innen sjøbårne tjenester"

ÅRSBERETNING



Innhold

STYRETS BERETNING FOR 2020	3
Selskapets art.....	3
Eierforhold	3
Styre / Daglig leder	3
Strategi.....	4
Formål.....	4
Rettvisende oversikt over utvikling og resultat	4
Finansiell risiko:	4
Kredittrisiko:	4
Likviditetsrisiko:	4
Personal, arbeidsmiljø, likestilling og diskriminering	5
Sikkerhet og miljø	5
Foretakets utsikter.....	5
Kontantstrøm.....	6
Fortsatt drift.....	6
Dekning av årsresultat	7



STYRETS BERETNING FOR 2020

Selskapets art

I GT SEA konsernet inngår følgende selskaper:

- Seaworks AS
- Geir Hokland AS
- Seaworks Management AS
- Trine Charlotte AS

I tillegg er GT Sea AS medeier i selskapene:

- Fjord Rock AS (33,35 %)
- Seaworks Kabel AS (45,0%)
- Nidarø AS (50 %)
- Rignator AS (50%)

Selskapets virksomhet er eie av aksjer og andeler.

GT SEA AS har kontorsted i Harstad.

Eierforhold

GT SEA AS er eid 25,7% av Vigdis Karlsen Hokland, 25,8% av Martin Hokland AS, 25,8% av Kamine Invest AS og 22,8% av Hokland Holding AS.

Styre / Daglig leder

Styret i GT Sea AS består av:

Styreleder:	Vigdis K. Hokland
Styremedlem:	Petter K. Borgen
Styremedlem:	Martin Hokland
Styremedlem:	Jan Arild Paulsen
Daglig leder:	Vigdis K. Hokland

Strategi

Formål

Formålsparagrafene er nedfelt i de ulike selskaperens vedtekter.

Generelt er formålet for GT SEA konsernet å drive skipsfart og annen maritim virksomhet en finner formålstjenlig.



Rettvisende oversikt over utvikling og resultat

Selskapets regnskap gir en rettvisende oversikt over resultat, utvikling og dets status.

Konsernet har framforhandlet avtaler med varighet på to til ti år. Kundemassen er forholdsvis stabil.

GT SEA AS					
	2020		2019		2018
Omsetning					
Årsresultat	kr	14 499 950	kr	8 167 777	kr 3 097 229
Balansesum	kr	49 706 161	kr	38 465 170	kr 35 190 275
Egenkapital	kr	38 307 533	kr	32 807 583	kr 28 639 805
Egenkapital i % av total kapital		77,07 %		85,29 %	81,39 %

Omsetningen for konsernet er på 258 MNOK. i 2020. Årsresultatet i 2020 er på 18,9 MNOK. Totalkapitalen i konsernet var ved utgangen av året 231,5 MNOK, noe som er en økning på ca 11,8 MNOK fra året før. Egenkapitalen i konsernet er 85 MNOK ved utgangen av 2020.

Forutsetning for fortsatt drift er til stede.

Finansiell risiko:

Konsernet er ubetydelig eksponert for endringer i valutakurser, da det vesentlige av inntekter er i norske kroner.

Kredittrisiko:

Risiko for at motparten ikke har økonomisk evne til å oppfylle sine forpliktelser anses for lav. Det har historisk sett har vært lite tap på fordringer.

Likviditetsrisiko:

Styret vurderer likviditeten i selskapet som tilfredsstillende, men utsatt for noen naturlige sesongsvingninger (lavere aktivitet og inntjening i vintermånedene, samt årlig vedlikehold av fartøy i vintersesongen).



Personal, arbeidsmiljø, likestilling og diskriminering

Selskapet har ingen ansatte. Styret består av fire personer hvorav en kvinne.

GT Sea styret er opptatt av at samtlige underliggende selskaper og rederier skal ha et godt arbeidsmiljø.

Personell ansatt i rederiene er i flertall Norsk. Utenlandsk arbeidskraft er godt integrert i bedriften. Det er derfor ikke iverksatt spesielle tiltak for å fremme formålet i diskrimineringsloven og i diskriminerings- og tilgjengelighetsloven.

Konsernet har 97 fast ansatte sjøfolk i Seaworks Management AS og 13 ansatte i rederiselskapet Geir Hokland AS og vikariat, engasjement og sesongansatte kommer i tillegg. Flere medarbeidere er fra Litauen, Island, Færøyene og Polen og utenlandsk arbeidskraft er godt integrert i bedriften. Det er derfor ikke iverksatt spesielle tiltak for å fremme formålet i diskriminerings- og tilgjengelighetsloven. Samlet sykefravær blant maritimt personell er 7,0% og det er kraftig økning fra forrige år og skyldes i noe grad sykefravær pga Covid-19. Det har ikke vært skader/ulykker i 2020.

Sikkerhet og miljø

På fartøy som inngår i selskapet til GT Sea AS inngår Helse, Miljø og Sikkerhet i lovpålagt ISM¹ som er internasjonal norm for sikkerhetsstyring for drift av skip og hindring av forurensing, fastsatt av IMO (FN).

Det har ikke vært forurenset indre og ytre miljø utover det som er normalt for denne type drift. Fartøyene, som er tilhørende i egne rederier, har godkjent planverk som tilfredsstillende MARPOL². Planverket benevnes SOPEP³.

Foretakets utsikter.

Underliggende selskaper i GT Sea AS er rederier innen bulktransport (sand, grus, stein, asfalt, ensilasje o.l), kabellegging og anleggstransport. I tillegg er det egne administrasjonsselskaper for mannskap og rederiadministrasjonen. Eget slip- og reparasjonsselskap er avviklet fra årsskiftet og disse tjenestene kjøpes nå hos eksterne leverandører.

¹ ISM: Sikkerhetsstyringssystem for fartøy

² MARPOL: Internasjonal konvensjon om hindring av forurensing fra skip

³ SOPEP: shipboard oil pollution emergency plan – skipsberedskapsplan for uhell som medfører oljeforurensing

Innen bulkmarkedet opererer rederiets fartøy vesentlig i Nord Norge, og selskapet har få store kunder som står for den størstedelen av omsetningen. Det ble på vårparten noe redusert aktivitet innen vei-, bygg-, anleggsektoren der de fleste av våre kunder opererer, men dette økte kraftig på slutten av året og sett under ett ble 2020 et år med forventet omsetning innen bulk. Det offentlige signaliserer tiltaks- eller stimuleringsmidler på infrastruktur, spesielt asfaltering, noe som vil gi våre kunder økt aktivitet.

Inne kabelsegmentet er det også få og store kunder, gjerne offentlige selskap som kraftselskap og lignende. Det var svært stor ordretliggang på kabellegging i 2020 og markedet kjennetegnes med flere større nyinvesteringer i nye fiber-, tele- og strømkabler. Markedsutsiktene innen dette segmentet vurderes som stabilt og noe økende i årene fremover.

Innen markedet for transport av ensilasje er det kun en båt i aktivitet, og den faste Time Chart kontrakt gikk ut pr 30.09.2020 og fartøyet lagt i opplag for senere kondemnering.

Det siste gjenværende landgangsfartøyet ble solgt i desember og selskapenes primære fokusområder fremover blir nå bare bulktransport og sjøkabellegging, samt management og rederidrift.

På grunn av de underliggende selskaper markedsandeler innen de to forskjellige segmentene og geografiske område synes de fremtidige inntektene til selskapene og være stabil eller svakt fallende de to-tre første årene, inntil flåtefornyelse og utvidelse av flåten er gjennomført. Dog er størstedelen av omsetningen innen begge segmentene kontraktsbundet så fremtidig økonomisk utvikling vurderes som positiv.

Selskapet har god kompetanse på underliggende drift og sikkerhetsstyring for driften, tilpasset flåte til arbeidsoppgavene og markedet og gode vedlikeholdsrutiner.

Kontantstrøm.

Konsernet kontantstrøm er forbedret siste regnskapsår, og styrker konsernet evne til å foreta investeringer for å opprettholde konsernet aktivitet. Salg av det siste landgangsfartøyet tilførte ny likviditet, som etter hvert nyttes til flåtefornyelse.

Fortsatt drift

Det er for øvrig ingen kjente forhold utover det som framkommer i noter som påvirker resultatet og balansen for 2020. Resultatet for 2020 i underliggende drift i alle selskapene er tilfredsstillende og henhold de planer som var lagt for 2020. Styret vurderer at de driftsmessige konsekvensene rundt covid-19 som mindre for denne type selskap og marked.

Det er ikke etter regnskapets utgang oppstått forhold som har betydning ved bedømmelse av regnskapet.



Dekning av årsresultat

Årsresultat, kr. 14.499.950 i GT Sea AS foreslås disponert som følger:

Avsatt til utbytte kr. 9.000.000

Overført til annen egenkapital kr. 5.499.950

Harstad 12/5 - 2020

Vigdis K. Hokland
Styrets leder/daglig leder

Jan A. Paulsen
Styremedlem

Martin Hokland
Styremedlem

Petter K. Borgen
Styremedlem

Vedlagt følger:

- Resultatregnskap
- Balanse
- Noter til regnskap 2020
- Revisjonsberetning fra BDO AS



Storåkeren 11
9411 Harstad
www.bdo.no

Uavhengig revisors beretning

Til generalforsamlingen i Gt Sea AS

Uttalelse om revisjonen av årsregnskapet

Konklusjon

Vi har revidert Gt Sea AS sitt årsregnskap.

Årsregnskapet består av:

- Selskapsregnskapet, som består av balanse per 31. desember 2020, resultatregnskap og kontantstrømoppstilling for regnskapsåret avsluttet per denne datoen og noter, herunder et sammendrag av viktige regnskapsprinsipper, og
- Konsernregnskapet, som består av balanse per 31. desember 2020, resultatregnskap og kontantstrømoppstilling for regnskapsåret avsluttet per denne datoen og noter, herunder et sammendrag av viktige regnskapsprinsipper.

Etter vår mening:

- Er årsregnskapet avgitt i samsvar med lov og forskrifter
- Gir selskapsregnskapet et rettviseende bilde av den finansielle stillingen til Gt Sea AS per 31. desember 2020 og av selskapets resultater og kontantstrømmer for regnskapsåret som ble avsluttet per denne datoen i samsvar med regnskapslovens regler og god regnskapsskikk i Norge
- Gir konsernregnskapet et rettviseende bilde av den finansielle stillingen til konsernet Gt Sea AS per 31. desember 2020 og av konsernets resultater og kontantstrømmer for regnskapsåret som ble avsluttet per denne datoen i samsvar med regnskapslovens regler og god regnskapsskikk i Norge.

Grunnlag for konklusjonen

Vi har gjennomført revisjonen i samsvar med lov, forskrift og god revisjonsskikk i Norge, herunder de internasjonale revisjonsstandardene International Standards on Auditing (ISA-ene). Våre oppgaver og plikter i henhold til disse standardene er beskrevet i Revisors oppgaver og plikter ved revisjon av årsregnskapet. Vi er uavhengige av selskapet slik det kreves i lov og forskrift, og har overholdt våre øvrige etiske forpliktelser i samsvar med disse kravene. Etter vår oppfatning er innhentet revisjonsbevis tilstrekkelig og hensiktsmessig som grunnlag for vår konklusjon.

Annen informasjon

Ledelsen er ansvarlig for annen informasjon. Annen informasjon består av årsberetningen.

Vår uttalelse om revisjonen av årsregnskapet dekker ikke annen informasjon, og vi attesterer ikke den andre informasjonen.

I forbindelse med revisjonen av årsregnskapet er det vår oppgave å lese annen informasjon identifisert ovenfor med det formål å vurdere hvorvidt det foreligger vesentlig inkonsistens mellom annen informasjon og årsregnskapet, kunnskap vi har opparbeidet oss under revisjonen, eller hvorvidt den tilsynelatende inneholder vesentlig feilinformasjon.

Dersom vi, på bakgrunn av arbeidet vi har utført, konkluderer med at disse andre opplysningene inneholder vesentlig feilinformasjon, er vi pålagt å uttale oss om dette. Vi har ingenting å rapportere i så henseende.



Styret og daglig leders ansvar for årsregnskapet

Styret og daglig leder (ledelsen) er ansvarlig for å utarbeide årsregnskapet i samsvar med lov og forskrifter, herunder for at det gir et rettviseende bilde i samsvar med regnskapslovens regler og god regnskapsskikk i Norge. Ledelsen er også ansvarlig for slik intern kontroll som den finner nødvendig for å kunne utarbeide et årsregnskap som ikke inneholder vesentlig feilinformasjon, verken som følge av misligheter eller utilsiktede feil.

Ved utarbeidelsen av årsregnskapet må ledelsen ta standpunkt til selskapets og konsernets evne til fortsatt drift og opplyse om forhold av betydning for fortsatt drift. Forutsetningen om fortsatt drift skal legges til grunn for årsregnskapet så lenge det ikke er sannsynlig at virksomheten vil bli avvirket.

Revisors oppgaver og plikter ved revisjonen av årsregnskapet

Vårt mål er å oppnå betryggende sikkerhet for at årsregnskapet som helhet ikke inneholder vesentlig feilinformasjon, verken som følge av misligheter eller utilsiktede feil, og å avgi en revisjonsberetning som inneholder vår konklusjon. Betryggende sikkerhet er en høy grad av sikkerhet, men ingen garanti for at en revisjon utført i samsvar med lov, forskrift og god revisjonsskikk i Norge, herunder ISA-ene, alltid vil avdekke vesentlig feilinformasjon som eksisterer. Feilinformasjon kan oppstå som følge av misligheter eller utilsiktede feil. Feilinformasjon blir vurdert som vesentlig dersom den enkeltvis eller samlet med rimelighet kan forventes å påvirke økonomiske beslutninger som brukerne foretar basert på årsregnskapet.

For videre beskrivelse av revisors oppgaver og plikter vises det til:
<https://revisorforeningen.no/revisjonsberetninger>

Uttalelse om andre lovmessige krav

Konklusjon om årsberetningen

Basert på vår revisjon av årsregnskapet som beskrevet ovenfor, mener vi at opplysningene i årsberetningen om årsregnskapet, forutsetningen om fortsatt drift og forslaget til anvendelse av overskuddet er konsistente med årsregnskapet og i samsvar med lov og forskrifter.

Konklusjon om registrering og dokumentasjon

Basert på vår revisjon av årsregnskapet som beskrevet ovenfor, og kontrollhandlinger vi har funnet nødvendig i henhold til internasjonal standard for attestasjonsoppdrag (ISAE) 3000 «Attestasjonsoppdrag som ikke er revisjon eller forenklet revisorkontroll av historisk finansiell informasjon», mener vi at ledelsen har oppfylt sin plikt til å sørge for ordentlig og oversiktlig registrering og dokumentasjon av selskapets og konsernets regnskapsopplysninger i samsvar med lov og god bokføringsskikk i Norge.

BDO AS

Laina M. Karlsen
statsautorisert revisor
(elektronisk signert)



PENNEO

Signaturene i dette dokumentet er juridisk bindende. Dokument signert med "Penneo™ - sikker digital signatur".
De signerende parter sin identitet er registrert, og er listet nedenfor.

"Med min signatur bekrefter jeg alle datoer og innholdet i dette dokument."

Laina Christin Mejlund Karlsen

Partner

På vegne av: BDO AS

Serienummer: 9578-5998-4-2137468

IP: 188.95.xxx.xxx

2021-05-28 08:42:12Z



Penneo Dokumentnøkkel: IJJK-T78AO-WWVDH-NQOTI-1BTAC-0PK8

Dokumentet er signert digitalt, med **Penneo.com**. Alle digitale signatur-data i dokumentet er sikret og validert av den datamaskin-utregnede hash-verdien av det opprinnelige dokument. Dokumentet er låst og tids-stemplet med et sertifikat fra en betrodd tredjepart. All kryptografisk bevis er integrert i denne PDF, for fremtidig validering (hvis nødvendig).

Hvordan bekrefter at dette dokumentet er originalen?

Dokumentet er beskyttet av ett Adobe CDS sertifikat. Når du åpner dokumentet i

Adobe Reader, skal du kunne se at dokumentet er sertifisert av **Penneo e-signature service <penneo@penneo.com>**. Dette garanterer at innholdet i dokumentet ikke har blitt endret.

Det er lett å kontrollere de kryptografiske beviser som er lokalisert inne i dokumentet, med Penneo validator - <https://penneo.com/validate>



Årsregnskap 2020

GT SEA AS

Organisasjonsnr: 989 217 518



Resultatregnskap

GT SEA AS

Driftsinntekter og driftskostnader	Note	2020	2019
Annen driftskostnad	2	300 174	219 413
Sum driftskostnader		300 174	219 413
Driftsresultat		-300 174	-219 413
Finansinntekter og finanskostnader			
Inntekt på investering i datterselskap	3	5 859 499	5 108 072
Inntekt på investering i tilknyttet selskap	3	8 883 387	3 533 282
Renteinntekt fra foretak i samme konsern		50 833	0
Annen renteinntekt		18 962	29 887
Annen finanskostnad		3 381	4 681
Resultat av finansposter		14 809 300	8 666 560
Ordinært resultat før skattekostnad		14 509 126	8 447 147
Skattekostnad på ordinært resultat	7	9 176	279 370
Årsresultat		14 499 950	8 167 777
Overføringer			
Avsatt til utbytte	5	9 000 000	4 000 000
Avsatt til annen egenkapital	5	5 499 950	4 167 777
Sum overføringer		14 499 950	8 167 777



Balanse

GT SEA AS

Eiendeler	Note	2020	2019
Anleggsmidler			
<i>Immaterielle eiendeler</i>			
Utsatt skattefordel	7	20 377	29 553
Sum immaterielle eiendeler		20 377	29 553
<i>Finansielle anleggsmidler</i>			
Investeringer i datterselskap	3	22 369 540	22 469 540
Investeringer i tilknyttet selskap	3	7 793 426	7 793 426
Sum finansielle anleggsmidler		30 162 966	30 262 966
Sum anleggsmidler		30 183 342	30 292 518
Omløpsmidler			
<i>Fordringer</i>			
Andre kortsiktige fordringer	6	7 117 586	933 367
Konsernfordringer	6	10 381 568	6 818 072
Sum fordringer		17 499 154	7 751 439
<i>Bankinnskudd, kontanter o.l</i>			
Bankinnskudd, kontanter o.l.	9	2 023 664	421 213
Sum bankinnskudd, kontanter o.l		2 023 664	421 213
Sum omløpsmidler		19 522 819	8 172 652
Sum eiendeler		49 706 161	38 465 170



Balanse
GT SEA AS

Egenkapital og gjeld	Note	2020	2019
Egenkapital			
<i>Innskutt egenkapital</i>			
Aksjekapital	4, 5	12 425 561	12 425 561
Overkurs	5	6 049 214	6 049 214
Sum innskutt egenkapital		18 474 776	18 474 776
<i>Opptjent egenkapital</i>			
Annen egenkapital	5	19 832 757	14 332 807
Sum opptjent egenkapital		19 832 757	14 332 807
Sum egenkapital		38 307 533	32 807 583
Gjeld			
<i>Kortsiktig gjeld</i>			
Leverandørgjeld til selskap i samme konsern		959 120	289 024
Utbytte	5	9 000 000	4 000 000
Annen kortsiktig gjeld	6	1 439 508	1 368 563
Sum kortsiktig gjeld		11 398 628	5 657 587
Sum gjeld		11 398 628	5 657 587
Sum egenkapital og gjeld		49 706 161	38 465 170

Harstad, 12.05.2021
Styret i GT SEA AS

Vigdis Karlsen Hokland
styreleder/daglig leder

Jan Arild Paulsen
styremedlem

Petter Karlsen Borgen
styremedlem

Martin Hokland
styremedlem



Indirekte kontantstrøm

GT SEA AS

Kontantstrømmer fra operasjonelle aktiviteter	Note	2020	2019
Resultat før skattekostnad		14 509 126	8 447 147
Endring i leverandørgjeld		670 096	-1 261 446
Endring i andre tidsavgrensningsposter		-9 685 947	-5 572 876
Netto kontantstrøm fra operasjonelle aktiviteter		5 493 275	1 612 825
Kontantstrømmer fra investeringsaktiviteter			
Innbetalinger ved salg av aksjer og andeler i andre foretak		109 176	0
Netto kontantstrøm fra investeringsaktiviteter		109 176	0
Kontantstrømmer fra finansieringsaktiviteter			
Utbetalinger av utbytte		-4 000 000	-2 000 000
Netto kontantstrøm fra finansieringsaktiviteter		-4 000 000	-2 000 000
Netto endring i kontanter og kontantekvivalenter		1 602 451	-387 175
Beh. av kont. og kontantekvivalenter ved per. begynnelse		421 213	808 387
Beh. av kont. og kontantekvivalenter ved per. slutt		2 023 664	421 213



Noter til regnskapet 2020

Regnskapsprinsipper

Årsregnskapet er satt opp i samsvar med regnskapsloven og god regnskapsskikk for øvrige foretak. Regnskapet er satt opp under forutsetning om fortsatt drift.

Salgsinntekter

Utbytte inntektsføres i samme år som det avsettes hos datterselskap. Utbytte fra tilknyttede selskap inntektsføres i det året det vedtas.

Klassifisering og vurdering av balanseposter

Eiendeler bestemt til varig eie eller bruk er klassifisert som anleggsmidler. Anleggsmidler er vurdert til anskaffelseskost. Omløpsmidler og kortsiktig gjeld omfatter normalt poster som forfaller til betaling innen ett år etter balansedagen, samt poster som knytter seg til varekretsløpet. Omløpsmidler vurderes til laveste verdi av anskaffelseskost og antatt virkelig verdi.

Fordringer klassifiseres som omløpsmidler hvis de skal tilbakebetales i løpet av ett år. For gjeld er analoge kriterier lagt til grunn. Første års avdrag på langsiktige fordringer og langsiktig gjeld klassifiseres likevel ikke som omløpsmiddel og kortsiktig gjeld.

Enkelte poster er vurdert etter andre regler. Postene det gjelder vil være blant de postene som omhandles nedenfor.

Varige driftsmidler balanseføres og avskrives lineært til restverdi over driftsmidlenes forventede utnyttbare levetid. Ved endring i avskrivningsplan fordeles virkningen over gjenværende avskrivningstid ("knekkpunktmetoden"). Vedlikehold av driftsmidler kostnadsføres løpende. Påkostninger eller forbedringer tillegges driftsmidlets kostpris og avskrives i takt med driftsmidlet. Skillet mellom vedlikehold og påkostning/forbedring regnes i forhold til driftsmidlets stand ved kjøp av driftsmidlet. Tomter avskrives ikke.

Investeringer i andre selskaper

Kostmetoden brukes som prinsipp for investeringer i andre selskaper. Kostprisen økes når midler tilføres ved kapitalutvidelse, eller når det gis konsernbidrag til datterselskap. Mottatte utdelinger resultatføres i utgangspunktet som inntekt. Utbytte/konsernbidrag fra datterselskap regnskapsføres det samme året som datterselskapet avsetter beløpet. Utbytte fra andre selskaper regnskapsføres som finansinntekt når utbyttet er vedtatt. Investeringene blir nedskrevet til virkelig verdi dersom verdifallet ikke er forbigående.

Fordringer

Kundefordringer og andre fordringer er oppført i balansen til pålydende etter fradrag for avsetning til forventet tap. Avsetning for tap gjøres på grunnlag av individuelle vurderinger av de enkelte fordringene. I tillegg gjøres det for øvrige kundefordringer en uspesifisert avsetning for å dekke antatt tap.

Skatt

Skattekostnaden i resultatregnskapet omfatter både periodens betalbare skatt og endring i utsatt skatt. Utsatt skatt beregnes med 22 % på grunnlag av de midlertidige forskjeller som eksisterer mellom regnskapsmessige og skattemessige verdier, samt eventuelt ligningsmessig underskudd til fremføring ved utgangen av regnskapsåret. Skatteøkende og skattereduserende midlertidige forskjeller som reverserer eller kan reversere i samme periode er utlignet og nettoført.

Valuta

Eventuelle fordringer og gjeld i utenlandsk valuta vurderes etter kursen ved regnskapsårets slutt.



Noter til regnskapet 2020

Note 2 Lønnskostnader, antall ansatte, godtgjørelser, lån til ansatte mm

Det er utbetalt følgende ytelser til styret og/eller ledende personer i 2020.

Ytelser til ledende personer	Daglig leder	Styret
Lønn	0	98 531
Sum	0	98 531

Det er ikke gitt lån/sikkerhetsstillelse til daglig leder, styrets leder eller andre nærstående parter.

OTP

Selskapet har ingen ansatte og er følgelig ikke pliktet å til å ha tjenestepensjonsordning etter lov om obligatorisk tjenestepensjon.

Revisor

Kostnadsført honorar til revisor for 2020 utgjør kr 124 900,- inkl.mva. Tallene er oppgitt inkl. mva da selskapet ikke har fradragrett for inngående mva.

Lovpålagt revisjon	34 600
Teknisk bistand inkl. konsern	60 900
Andre tjenester revisor	29 400
Sum honorar til revisor	124 900

Note 3 Investering i datterselskap, tilknyttet selskap og felleskontrollert virksomhet

Investeringene i datterselskap, tilknyttet selskap og felleskontrollert virksomhet regnskapsføres etter kostmetoden.

Selskap	Forretnings- kontor	Eier- /stemmeandel	EK hos DS/TS pr. 31.12	Årets resultat	Balanseført pr. 31.12
Seaworks AS	Harstad	100 %	65 826 150	13 946 856	17 318 900
Seaworks Management AS	Harstad	100 %	3 347 747	-74 382	110 000
Trine Charlotte AS	Harstad	70 %	-1 011 599	-4 508 814	4 025 640
Geir Hokland AS	Harstad	100 %	1 127 663	76 114	915 000
Seaworks Kabel AS	Harstad	45 %	28 851 110	16 036 068	1 252 922
Rignator AS	Harstad	50 %	5 661 944	-1 274 332	4 000 000
Nidarø AS	Husby	50 %	10 532 376	5 923 126	2 505 000
Fjord Rock AS	Harstad	33,34 %	5 914 509	1 225 718	35 504

GT SEA AS er morselskap i et konsern med gode langsiktige avtaler med sine kunder, kompetente medarbeider og fartøy tilpasset markedsbehov.

Det er i 2020 inntektsført utbytte fra tilknyttet selskap og datterselskap i samme år som de er avsatt i de tilknyttede selskaper/datterselskaper.

Det er inntektsført likvidasjonsutbytte på selskap som er avviklet i løpet av 2020.



Noter til regnskapet 2020

Note 4 Antall aksjer, aksjeeiere m

Aksjekapital	Antall	Pålydende	Balanseført
A-aksjer	10	10 193	101 932
B-aksjer	1 209	10 193	12 323 629

A-aksjene har fulle rettigheter. B-aksjene har ikke stemmerett.

Aksjene eies av følgende aksjonærer:

Aksjonærer:	A-aksjer	B-aksjer	Sum aksjer	Eierandel
Vigdis Karlsen Hokland (daglig leder/styremedlem)	8	305	313	25,68 %
Hokland Holding AS	2	276	278	22,81 %
Kamine Invest AS	0	314	314	25,76 %
Martin Hokland AS	0	314	314	25,76 %
Totalt antall aksjer	10	1 209	1 219	100 %

Note 5 Egenkapital

	Aksjekapital	Overkurs	Annen EK	Udekket tap	Sum EK
Pr. 01.01	12 425 561	6 049 214	14 332 807	0	32 807 583
Årets resultat		0	14 499 950	0	14 499 950
Avsatt utbytte			-9 000 000		-9 000 000
Pr 31.12	12 425 561	6 049 214	19 832 757	0	38 307 533

Note 6 Mellomværende med nærstående selskap

Fordringer	2020	2019
Fjord Rock AS	866 753	333 367
Rignator AS	1 150 833	600 000
Seaworks Kabel AS	3 600 000	0
Geir Hokland AS	1 178 782	1 358 072
Seaworks AS (fordring utbytte)	7 710 000	3 710 000
Nidarø AS	1 500 000	0
Seaworks Management AS (fordring utbytte)	1 450 000	1 750 000
Sum fordringer	17 456 368	7 751 439

Gjeld	2020	2019
Hokland Holding AS	-1 265 448	-1 368 335
Martin Hokland AS	-109	-116
Kamine Invest AS	-109	-116
Geir Hokland AS	-393 135	-289 024
Seaworks AS	-500 000	0
Sum gjeld	-2 158 801	-1 657 591

GT SEA AS

Side 8



Noter til regnskapet 2020

Note 7 Skatt

Årets skattekostnad	2020	2019
Resultatført skatt på ordinært resultat:		
Betalbar skatt	0	0
Endring i utsatt skattefordel	9 176	279 370
Skattekostnad ordinært resultat	9 176	279 370
Skattepliktig inntekt:		
Ordinært resultat før skatt	14 509 126	8 447 147
Permanente forskjeller	-14 467 419	-7 177 284
Anvendelse av fremførbart underskudd	-41 707	-1 269 864
Skattepliktig inntekt	0	0
Betalbar skatt i balansen:		
Betalbar skatt på årets resultat	0	-298 776
Betalbar skatt på mottatt konsernbidrag	0	298 776
Sum betalbar skatt i balansen	0	0
Beregning av effektiv skattesats		
Resultat før skatt	14 509 126	8 447 147
Beregnet skatt av resultat før skatt	3 192 008	1 858 372
Skatteeffekt av permanente forskjeller	-3 182 832	-1 579 002
Sum	9 176	279 370
Effektiv skattesats	0,1 %	3,3 %

Skatteeffekten av midlertidige forskjeller og underskudd til fremføring som har gitt opphav til utsatt skatt og utsatte skattefordeler, spesifisert på typer av midlertidige forskjeller

	2020	2019	Endring
Akkumulert fremførbart underskudd	-92 623	-134 330	-41 707
Grunnlag for utsatt skattefordel	-92 623	-134 330	-41 707
Utsatt skattefordel (22 %)	-20 377	-29 553	-9 176

Note 8 Fordringer, gjeld, pantstillelser og garantier m.v

	2020	2019
Fordringer med forfall senere enn ett år	0	0
Langsiktig gjeld med forfall senere enn fem år	0	0

Selskapet har stillet kausjonsansvar for NOK 20 millioner.



Noter til regnskapet 2020

Note 9 Bankinnskudd

Innestående midler på skattetrekkkonto (bundne midler) er på kr. 0.



Årsregnskap

**GT Sea AS
Konsern**

2020



GT Sea AS - Konsern

Resultatregnskap

	Note	2 020	2 019
Driftsinntekter			
Salgsinntekter	2	246 845 999	272 918 675
Andre driftsinntekter	2	11 079 968	7 520 204
Sum driftsinntekter		<u>257 925 967</u>	<u>280 438 879</u>
Driftskostnader			
Varekostnad	3	6 126 847	16 301 734
Lønnskostnader	4, 15	79 545 455	79 731 297
Avskrivning varige driftsmidler	5	13 646 672	13 150 203
Nedskrivning varige driftsmidler	5	-	-
Annen driftskostnad	4	143 672 199	154 504 058
Sum driftskostnader		<u>242 991 173</u>	<u>263 687 292</u>
Driftsresultat		<u>14 934 794</u>	<u>16 751 587</u>
Finansinntekter og finanskostnader			
Inntekt på investering i datterselskap		-	-
Annen renteinntekt		292 279	404 507
Annen finansinntekt		9 787 044	3 546 297
Verdiendring finansielle omløpsmidler		-	-
Nedskrivning finansielle anleggsmidler	13	300 000	-
Annen rentekostnad		5 260 694	6 292 082
Annen finanskostnad	14	387 751	153 862
Resultat av finansposter		<u>4 130 878</u>	<u>(2 495 140)</u>
Ordinært resultat før skattekostnad		<u>19 065 672</u>	<u>14 256 447</u>
Skattekostnad på ordinært resultat	9	126 249	430 461
Ordinært resultat		<u>18 939 423</u>	<u>13 825 986</u>
Ekstraordinære poster			
Ekstraordinær inntekt		-	-
Skattekostnad på ekstraordinært resultat		-	-
Årsresultat		<u>18 939 423</u>	<u>13 825 986</u>
Overføringer			
Avsatt til utbytte		(9 000 000)	(4 000 000)
Konsernbidrag		-	-
Overført annen egenkapital		(8 812 220)	(9 967 817)
Til minoritet		(1 127 204)	141 831
Sum overført		<u>(18 939 423)</u>	<u>(13 825 986)</u>







GT Sea AS - Konsern

Balanse

	Note	2 020	2 019
Eiendeler			
Anleggsmidler			
Varige driftsmidler			
Tomter, bygninger, og annen fast eiendom		-	-
Maskiner og anlegg		-	-
Anlegg under utførelse	5	333 448	-
Skip, rigger, fly o.l.	5, 8	132 809 347	150 920 810
Driftsløsøre, inventar, verktøy o.l.	5, 8	1 760 270	1 615 669
Sum varige driftsmidler		134 903 065	152 536 479
Finansielle anleggsmidler			
Investeringer i datterselskap		-	-
Investering i aksjer og andeler	13	7 793 426	8 093 426
Andre langsiktige fordringer	6,15	3 166 019	2 225 157
Sum finansielle anleggsmidler		10 959 445	10 318 583
Sum anleggsmidler		145 862 510	162 855 062
Omløpsmidler			
Varer			
Varer	3, 8	1 587 177	1 322 652
Sum varer		1 587 177	1 322 652
Fordringer			
Kundefordringer	8	34 186 692	37 602 423
Andre fordringer		12 796 186	4 132 668
Sum fordringer		46 982 878	41 735 091
Investeringer			
Aksjer og obligasjoner		92 522	92 522
Sum aksjer og obligasjoner		92 522	92 522
Bankinnskudd, kontanter o.l.			
Bankinnskudd, kontanter o.l.	12	37 016 845	13 691 773
Sum bankinnskudd, kontanter o.l.		37 016 845	13 691 773
Sum omløpsmidler		85 679 423	56 842 039
Sum eiendeler		231 541 933	219 697 101



GT Sea AS - Konsern

Balanse			
	Note	2 020	2 019
Egenkapital og gjeld			
Egenkapital			
Innskutt egenkapital			
Selskapskapital	10, 11	12 425 561	12 425 561
Overkurs	10	6 049 214	6 049 214
Sum innskutt egenkapital		18 474 775	18 474 775
Opptjent egenkapital			
Annen egenkapital	10	66 726 058	56 618 255
Sum opptjent egenkapital		66 726 058	56 618 255
Minoritetsinteresser	10	(252 900)	874 304
Sum egenkapital		84 947 933	75 967 334
Gjeld			
Avsetning for forpliktelser			
Pensjonsforpliktelse	15	9 305	-
Utsatt skatt	9	36 176	16 676
Sum avsetninger for forpliktelser		45 481	16 676
Annen langsiktig gjeld			
Gjeld til kredittinstitusjoner	7, 8	80 607 554	87 714 162
Sum annen langsiktig gjeld		80 607 554	87 714 162
Kortsiktig gjeld			
Gjeld til kredittinstitusjoner	8	12 526 076	12 863 295
Leverandørgjeld		19 522 724	15 776 762
Betalbar skatt	9	123 005	12 456
Skyldig offentlige avgifter		8 310 321	8 189 098
Utbytte	10	9 000 000	4 000 000
Annen kortsiktig gjeld		16 458 839	15 157 318
Sum kortsiktig gjeld		65 940 965	55 998 929
Sum gjeld		146 594 000	143 729 767
Sum egenkapital og gjeld		231 541 933	219 697 101
Harstad, 12.05.2021			
			
Vigdis Hokland			
daglig leder/styreleder			
			
Petter Karlsen Borgen			
styremedlem			
			
Jan Paulsen			
styremedlem			
			
Martin Hokland			
styremedlem			



GT Sea AS - Konsern

Kontantstrømpoppstilling		
Indirekte modell	2020	2019
Kontantstrømmer fra operasjonelle aktiviteter		
+/- Resultat før skattekostnad	19 065 672	14 256 447
- Periodens skatt	- 12 456	- 225 341
+ Ordinære avskrivninger	13 646 672	13 150 203
+ Nedskrivning anleggsmidler	-	-
+/- Tap/gevinst ved salg av anleggsmidler	- 7 650 666	- 415 335
+/- Endring varelager	- 264 525	- 217 302
+/- Endring kundefordringer	3 415 731	2 162 101
+/- Endring leverandørgjeld	3 745 962	- 3 120 256
+/- Forskjell kostnadsført pensjon - betalte premier o.l.	-	-
+/- Endring i andre tidsavgrensningsposter	- 9 114 899	- 6 489 099
+/- Endring ved tilgang /avgang selskaper	-	-
= Netto kontantstrøm fra operasjonelle aktiviteter	<u>22 831 491</u>	<u>19 101 418</u>
Kontantstrømmer fra investeringsaktiviteter		
+ Innbetalinger ved salg av finansielle anleggsmidler	-	-
- Utbetalinger ved kjøp av finansielle anleggsmidler	-	-
+ Innbetalinger ved salg av varige driftsmidler	15 134 000	1 004 950
- Utbetalinger ved kjøp av varige driftsmidler	- 3 496 592	- 1 300 240
+/- Endring i andre investeringsposter	300 000	-
= Netto kontantstrøm fra investeringsaktiviteter	<u>11 937 408</u>	<u>- 295 290</u>
Kontantstrømmer fra finansieringsaktiviteter		
+/- Netto endring i langsiktig gjeld	- 7 106 608	- 12 585 000
+/- Netto endring i kassekreditt	- 337 219	- 5 185 279
+ Kapitalinnskudd ved stiftelse	-	-
- Utbetalinger av utbytte	- 4 000 000	- 2 000 000
= Netto kontantstrøm fra finansieringsaktiviteter	<u>- 11 443 827</u>	<u>- 19 770 279</u>
= Netto endring i kontanter og kontantekv.	23 325 072	- 964 151
+ Beholdning av kontanter og kontantekv. 1.1.	13 691 773	14 655 924
= Beholdning av kontanter og kontantekv. 31.12	<u>37 016 845</u>	<u>13 691 773</u>



GT Sea AS - Konsern

Noteopplysninger

NOTER TIL ÅRSREGNSKAPET 2020

Note 1 Regnskapsprinsipper

Årsregnskapet er satt opp i samsvar med regnskapsloven og god regnskapsskikk for øvrige foretak. Regnskapet er satt opp under forutsetning om fortsatt drift.

Inntekter

Inntektsføring ved salg av varer skjer på leveringstidspunktet (transaksjonstidspunktet).
Inntektsføring av tjenester skjer etter hvert som tjenestene leveres.

Klassifisering og generelle regler for vurdering av balanseposter

Eiendeler bestemt til varig eie eller bruk er klassifisert som anleggsmidler. Eiendeler som er tilknyttet varekretsløpet er klassifisert som omløpsmidler. Fordringer klassifiseres som omløpsmidler hvis de skal tilbakebetales i løpet av ett år etter utbetalingstidspunktet. For gjeld er analoge kriterier lagt til grunn.

Omløpsmidler vurderes til laveste av anskaffelseskost og virkelig verdi.

Anleggsmidler vurderes til anskaffelseskost. Varige driftsmidler som har begrenset levetid, avskrives lineært over forventet økonomisk levetid. Hvis virkelig verdi av anleggsmidler er lavere enn balanseført verdi, foretas det nedskrivning til virkelig verdi basert på prinsippene i regnskapsstandarden om nedskrivning.

Valuta

Eventuell pengeposter i utenlandsk valuta vurderes etter kursen ved regnskapsårets slutt. Ved eventuelle transaksjoner og sikring brukes terminkurs.

Kontantstrømoppstilling

Kontantstrømoppstillingen er utarbeidet etter den indirekte metode. Kontanter og kontantekvivalenter omfatter kontanter, bankinnskudd og andre kortsiktige, likvide plasseringer.

Konsernet består av:

	Eierandel:	Stemmeandel:	Forretningskontor:
GT Sea AS	(morselskap)		
Seaworks AS	100 %	100 %	Harstad
Seaworks Management AS	100 %	100 %	Harstad
Trine Charlotte AS	75 %	75 %	Harstad
Geir Hokland AS	100 %	100 %	Harstad

All omsetning i Trine Charlotte AS skjer til Seaworks AS og er eliminert bort i konsernregnskapet. Det samme gjelder omsetning mellom de øvrige selskapene i konsernet. For øvrig er interne fordringer og gjeld samt konserninterne transaksjoner eliminert i konsernregnskapet.



Note 2 Salgsinntekter

	2020	2019
Pr virksomhetsområde		
Sjøtransport	211 361 217	238 058 215
Administrative salgsinntekter	35 484 782	31 848 828
Verkstedinntekter	-	3 011 632
Annen driftsinntekt	11 079 968	7 520 204
Sum	257 925 967	280 438 879
Geografisk fordeling		
Norge	237 570 924	266 242 973
Europa	20 355 043	14 195 906
Sum	257 925 967	280 438 879

Note 3 Varer

Varebeholdningen gjelder bunkers og er bokført til anskaffelseskost.

	2020	2019
Varer	1 587 177	1 322 652
Sum	1 587 177	1 322 652

Note 4 Lønnskostnader, antall ansatte, godtgjørelser, lån til ansatte m.m.

Lønnskostnader	2020	2019
Lønninger	61 943 544	64 287 588
Folketrygdavgift	3 957 681	4 660 098
Pensjonskostnader	7 969 402	5 648 905
Andre ytelser	5 674 828	5 134 706
Sum	79 545 455	79 731 297

Konsernet ledes og administreres av Geir Hokland AS.

Konsernet har 132 årsverk ved utgangen av året.

Konsernet er pliktig å ha pensjonsforsikring i henhold til lov om OTP.

Konsernets pensjonsforsikringer oppfyller lovkravene.

Refusjon - nettolønn sjøfolk

Sum refusjon mottatt for termin 1-6 i 2020 18 163 627

Godtgjørelse til styret, revisor og daglig leder	2020	2019
Lovpålagt revisjon	373 600	371 200
Andre tjenester revisor	189 120	206 225
Styret	378 221	287 650
Daglig leder	2 745 260	3 166 053

Lån/sikkerhetsstillelser

Det er ikke gitt lån eller sikkerhetsstillelser til fordel for aksjeeiere eller styret.



Note 5 Varige driftsmidler

Varige driftsmidler avskrives lineært over forventet økonomisk levetid.

	Akt.klasse-		Sum
	Driftsløsere	Skip	
Anskaffelseskost 01.01.	6 271 069	257 127 871	263 398 940
Tilgang	483 372	3 013 220	3 496 592
Avgang	134 000	7 349 334	7 483 334
Anskaffelseskost 31.12.	6 620 441	252 791 757	259 412 198
			0
Akkumulerte avskrivninger 01.01.	4 655 400	106 207 061	110 862 461
Årets nedskrivninger		-	0
Årets avskrivninger	204 771	13 441 901	13 646 672
Akkumulerte avskrivninger 31.12.	4 860 171	119 648 962	124 509 133
Bokført verdi pr. 31.12.	1 760 270	133 142 795	134 903 065
Økonomisk levetid	10 år	25 år	
Avskrivningsplan	lineær	lineær	

Note 6 Langsiktige fordringer

Fordringer med forfall senere enn ett år	2020	2019
Andre langsiktige fordringer	3 166 019	2 225 157

Note 7 Langsiktig gjeld

Gjeld som forfaller mer enn fem år etter regnskapsårets slutt:	01.01.26	01.01.25
Gjeld til kredittinstitusjoner	17 450 412	25 989 167



Note 8 Pantstillelser og garantier m.v.

	2020	2019
Gjeld som er sikret ved pant ol.		
Gjeld til kredittinstitusjoner	93 133 630	100 577 457
Øvrig langsiktig gjeld	0	0
Sum	93 133 630	100 577 457

Det er stillet felles flåtepant for alle skipene i konsernet inntil NOK 140 mill.

Totalt garantiansvar pr. 31.12.	350 000	350 000
--	----------------	----------------

Balanseført verdi av eiend. pantsatt for egen gjeld	2020	2019
Fast eiendom og andre anlegg		
Skip	133 142 795	150 920 810
Driftsløsøre		1 615 669
Kundefordringer	34 186 692	37 602 423
Lager av varer og annen beholdning	1 587 177	1 322 652
Sum	168 916 664	191 461 554

Note 9 Skatt

Årets skattekostnad knyttet til rederiskatteordningen

I 2010 valgte selskapene den frivillige ordningen hvor 1/3 av oppgjørskontoen kommer til beskatning over en periode på 3 år. 1/3 ble inntektsført i henholdsvis 2010, 2011 og 2012.

Seaworks Management AS har trådt inn i rederiskatteordningen i 2013. Gevinst ved inntreden er kr 0,-.

Betalbar skatt	111 664
Endring utsatt skatt	14 585
Årets totale skattekostnad	126 249
Herav henført til ekstraordinært resultat	
Skattekostnad ordinært resultat	126 249

Årets skattekostnad knyttet til øvrig virksomhet:

Skatter kostnadsføres når de påløper, det vil si at skattekostnaden er knyttet til det regnskapsmessige resultat før Skatt. Skattekostanden består av betalbar skatt (skatt på årets skattepliktige inntekt) og endring i netto utsatt skatt. Skattekostanden fordeles på ordinært resultat og resultat av ekstraordinære poster i henhold til skattegrunnlaget.

Årets skattekostnad fremkommer slik:

Betalbar selskapsskatt	111 664
Endring utsatt skattefordel i balansen	14 585
Årets totale skattekostnad	126 249

Betalb. skatt i balansen fremkommer slik:

	2020	2019
Betalbar skatt på årets resultat	123 005	12 456
Sum betalbar skatt	123 005	12 456



Spesifikasjon av grunnlag for utsatt skatt/-skattefordel

	2020	2019	
Forskjeller som utlignes:			
Anleggsmidler	280 206	259 930	
Omløpsmidler	-5 912	-5 912	
Gjeld/forpliktelser	-17 236	-21 544	
Frempåført underskudd	-92 623	-134 330	
Sum	164 435	98 144	
Utsatt skatt/-skattefordel	22 %	36 176	21 592
Utsatt skatt rederiselskap			
Herav ikke balanseført utsatt skattefordel			
Balanseført utsatt skattefordel		36 176	21 592

Note 10 Egenkapital

	Selskaps- kapital	Overkurs	Annen egenkapital	Minoritets- int.	Sum
Egenkapital 01.01.	12 425 561	6 049 214	56 618 255	874 304	75 967 334
Endring tilgang/avgang			168 309	0	168 309
Årets resultat			18 939 494	(1 127 204)	17 812 290
Avsatt utbytte			(9 000 000)	-	(9 000 000)
Egenkapital 31.12.	12 425 561	6 049 214	66 726 058	-252 900	84 947 933

Endring tilgang og avgang konsern knytter seg til uttreden/avvikling selskap samt økning i goodwill og egenkapital basert på merverdianalyse ved inntreden aksjonær i Seaworks Kabel AS. Eksternt oppkjøp i Seaworks Kabel AS i 2017 medfører at GT sea AS eier under 50 % av aksjene.

Note 11 Aksjekapital og aksjeeiere

Selskapskapital

Morselskapet har en aksjekapital på kr 12.425.561,- fordelt på 1.219 aksjer til pålydende kr 10.193,24 pr aksje. Selskapet har 2 aksjeklasser. A-aksjene har fulle rettigheter. B-aksjene har ikke stemmerett.

Eierstruktur

	Antall A-aksjer	Antall B-aksjer	Eier- andel	Stemme- andel
Vigdis Karlsen Hokland	8	305	25,7 %	77,2 %
Martin Hokland AS	0	314	25,8 %	
Kamine Invest AS	0	314	25,8 %	
Hokland Holding AS	2	276	22,8 %	22,8 %
Sum > 1% eierandel	10	1 209	100,0 %	100,0 %
Totalt antall aksjer	10	1 209	100 %	100 %



Note 12 Bundne midler

Bundne midler på bankkonto for skattetrekk utgjør kr 1 840 497 mot kr 1 462 175 i fjor.

Note Aksjer

Aksjer i tilknyttede selskap (mer enn 20 % eierandel):

Firma	Forretnings- kontor	Eier- stemmeandel	egenkapital hos TS pr 31.12.	resultat mengde siste årsregnskap	Balanseført verdi 31.12.
Foldvik Bryggeferie AS (2019 tall)	Gratangen	20,05 %	-168 000	-461 000	-
Nidarø AS	Husby	50,00 %	10 532 000	5 923 000	2 505 000
Rignator AS	Harstad	50,00 %	5 661 944	-1 274 332	4 000 000
Seaworks Kabel AS	Harstad	45,00 %	28 851 110	16 036 068	1 252 922
Fjord Rock AS	Harstad	33,34 %	5 914 509	1 225 718	35 504

Note 14 Valuta

Konsernet har ikke hatt valutatap i regnskapsåret.



Note 15 Pensjonskostnader

I konsernet har Seaworks Management AS en ytelsesbasert pensjonsordning. Den omfatter 2 aktive og ingen pensjonister knyttet til ordningen pr 31.12.20. Beregningen er utført i henhold til NRS 6.

Ytelsespensjon for sjøfolk er avvirket fom 1. mars 2020 og erstattet med innskuddspensjon. 2 personer er fortsatt med i ytelsespensjonsordningen.

ØKONOMISKE FORUTSETNINGER	2020	2019
Diskonteringsrente	1,70 %	2,30 %
Forventet avkastning	2,70 %	3,80 %
Årlig forventet lønnsvekst	2,25 %	2,25 %
Årlig forventet G-regulering	2,00 %	2,00 %
Årlig forventet regulering av pensjoner under utbetaling	0,00 %	0,50 %
Arbeidsgiveravgift - sats	5,10 %	5,10 %

ÅRETS PENSJONSKOSTNAD		
Årets pensjonsopptjening	264 640	1 134 001
+ rentekostnad	39 697	169 124
- avkastning på pensjonsmidler	(70 387)	(307 922)
+ administrasjonskostnad	52 031	136 276
= pensjonskostnad før ekstraordinære poster	285 981	1 131 479
+ amortisering av overgangsbeløp (implementering)	0	0
+ amortisering av planendring	0	0
+ amortisering av estimatavvik tap/(gevinst)	0	0
+ Resultatført aktuarielt tap/gevinst	0	0
Netto pensjonskostnad	285 981	1 131 479
+ arbeidsgiveravgift	14 585	57 705
- medlemsinnskudd	0	0
Total pensjonskostnad	300 566	1 189 184

PENSJONSFORPLIKTELSEN	31.12.2020	31.12.2019
Påløpte pensjonsforpliktelser (DBO)	(430 853)	(8 830 491)
Pensjonsmidler	434 627	8 034 565
Påløpte pensjonsforpliktelser (DBO) eks. aga	3 775	(795 926)
Arbeidsgiveravgift	193	(40 592)
Påløpte pensjonsforpliktelser inkl. AGA	3 968	(836 518)
Ikke resultatført virkning av estimatavvik	-12 629	2 320 814
Estimatavvik AGA	-644	118 362
Overfinansiert pensjon/Pensjonsforpliktelser inkl AGA (+/-)	(9 305)	1 602 658