



ÅRSREGNSKAPET FOR REGNSKAPSÅRET 2023 - GENERELL INFORMASJON

Enheten

Organisasjonsnummer: 811 767 492
Organisasjonsform: Aksjeselskap
Foretaksnavn: TEA TRANSPORT AS
Forretningsadresse: Eenvegen 16
2216 ROVERUD

Regnskapsår

Årsregnskapets periode: 01.01.2023 - 31.12.2023

Konsern

Morselskap i konsern: Nei

Regnskapsregler

Regler for små foretak benyttet: Ja
Benyttet ved utarbeidelsen av årsregnskapet til selskapet: Regnskapslovens alminnelige regler

Årsregnskapet fastsatt av kompetent organ

Bekreftet av representant for selskapet: Jan Hugo Andreassen
Dato for fastsettelse av årsregnskapet: 24.05.2024

Grunnlag for avgivelse

År 2023: Årsregnskapet er elektronisk innlevert
År 2022: Tall er hentet fra elektronisk innlevert årsregnskap fra 2023

Det er ikke krav til at årsregnskapet m.v. som sendes til Regnskapsregisteret er undertegnet. Kontrollen på at dette er utført ligger hos revisor/enhetens øverste organ. Sikkerheten ivaretas ved at innsender har rolle/rettighet for innsending av årsregnskapet via Altinn, og ved at det bekreftes at årsregnskapet er fastsatt av kompetent organ.

Brønnøysundregistrene, 02.06.2025



Resultatregnskap

| Beløp i: NOK | Note | 2023 | 2022 |
|---|------|-------------------|-------------------|
| RESULTATREGNSKAP | | | |
| Inntekter | | | |
| Salgsinntekt | | 29 199 017 | 27 638 016 |
| Annen driftsinntekt | | 4 977 941 | 2 468 258 |
| Sum inntekter | | 34 176 958 | 30 106 274 |
| Kostnader | | | |
| Varekostnad | | 2 789 034 | 1 351 945 |
| Lønnskostnader | 2 | 10 562 317 | 10 207 876 |
| Avskrivning på driftsmidler | 3 | 124 369 | 175 664 |
| Annen driftskostnad | | 19 687 857 | 18 029 997 |
| Sum kostnader | | 33 163 577 | 29 765 482 |
| Driftsresultat | | 1 013 381 | 340 792 |
| Finansinntekter og finanskostnader | | | |
| Annen renteinntekt | | 2 431 | 1 233 |
| Annen finansinntekt | | 65 | |
| Sum finansinntekter | | 2 496 | 1 233 |
| Annen rentekostnad | | 32 032 | 21 166 |
| Annen finanskostnad | | 167 | 142 |
| Sum finanskostnader | | 32 200 | 21 309 |
| Netto finans | | -29 704 | -20 076 |
| Ordinært resultat før skattekostnad | | 983 677 | 320 717 |
| Skattekostnad på resultat | 4 | 215 215 | 70 557 |
| Ordinært resultat etter skattekostnad | | 768 462 | 250 160 |
| Årsresultat | | 768 462 | 250 160 |
| Årsresultat etter minoritetsinteresser | | 768 462 | 250 160 |
| Totalresultat | | 768 462 | 250 160 |



Resultatregnskap

| Beløp i: NOK | Note | 2023 | 2022 |
|--|-------------|----------------|----------------|
| Overføringer og disponeringer | | | |
| Avsatt til annen egenkapital | | 768 462 | 250 160 |
| Sum overføringer og disponeringer | | 768 462 | 250 160 |



Balanse

| Beløp i: NOK | Note | 2023 | 2022 |
|--|------|------------------|------------------|
| BALANSE - EIENDELER | | | |
| Anleggsmidler | | | |
| Immaterielle eiendeler | | | |
| Utsatt skattefordel | 4 | | |
| Varige driftsmidler | | | |
| Tomter, bygninger o.a. fast eiendom | 3 | | |
| Maskiner og anlegg | 3 | | |
| Driftsløsøre, inventar o.a. utstyr | 3 | 665 184 | 287 730 |
| Sum varige driftsmidler | | 665 184 | 287 730 |
| Finansielle anleggsmidler | | | |
| Andre fordringer | | 1 530 663 | 1 505 538 |
| Sum finansielle anleggsmidler | | 1 530 663 | 1 505 538 |
| Sum anleggsmidler | | 2 195 847 | 1 793 268 |
| Omløpsmidler | | | |
| Varer | | | |
| Fordringer | | | |
| Kundefordringer | | 2 373 265 | 1 363 801 |
| Andre kortsiktige fordringer | | 606 969 | 687 894 |
| Sum fordringer | | 2 980 234 | 2 051 695 |
| Bankinnskudd, kontanter og lignende | | | |
| Bankinnskudd, kontanter o.l. | | 1 994 150 | 1 219 618 |
| Sum bankinnskudd, kontanter og lignende | | 1 994 150 | 1 219 618 |
| Sum omløpsmidler | | 4 974 385 | 3 271 313 |
| SUM EIENDELER | | 7 170 232 | 5 064 581 |

BALANSE - EGENKAPITAL OG GJELD



Balanse

| Beløp i: NOK | Note | 2023 | 2022 |
|--|------|------------------|------------------|
| Egenkapital | | | |
| Innskutt egenkapital | | | |
| Aksjekapital 10 000 à 30 | | 300 000 | 300 000 |
| Sum innskutt egenkapital | | 300 000 | 300 000 |
| Opptjent egenkapital | | | |
| Annen egenkapital | | 2 147 567 | 1 379 104 |
| Sum opptjent egenkapital | | 2 147 567 | 1 379 104 |
| Sum egenkapital | | 2 447 567 | 1 679 104 |
| Gjeld | | | |
| Langsiktig gjeld | | | |
| Utsatt skatt | 4 | 204 502 | 171 803 |
| Sum avsetninger for forpliktelser | | 204 502 | 171 803 |
| Annen langsiktig gjeld | | | |
| Gjeld til kredittinstitusjoner | | 378 006 | |
| Øvrig langsiktig gjeld | | 568 863 | 547 844 |
| Sum annen langsiktig gjeld | | 946 870 | 547 844 |
| Sum langsiktig gjeld | | 1 151 372 | 719 647 |
| Kortsiktig gjeld | | | |
| Leverandørgjeld | | 1 336 357 | 821 551 |
| Betalbar skatt | 4 | 182 516 | |
| Skyldige offentlige avgifter | | 859 878 | 780 712 |
| Annen kortsiktig gjeld | | 1 192 543 | 1 063 566 |
| Sum kortsiktig gjeld | | 3 571 293 | 2 665 829 |
| Sum gjeld | | 4 722 665 | 3 385 477 |
| SUM EGENKAPITAL OG GJELD | | 7 170 232 | 5 064 581 |



Brønnøysundregistrene

ÅRSREGNSKAP FOR REGNSKAPSÅRET 2023 - GENERELL INFORMASJON

Journalnummer: 2024 489500

Enheten

Organisasjonsnummer: 811 767 492
Organisasjonsform: Aksjeselskap
Foretaksnavn: TEA TRANSPORT AS
Forretningsadresse: Lystadvegen 15
2216 ROVERUD

Regnskapsår

Årsregnskapets periode: 01.01.2023 - 31.12.2023

Konsern

Morselskap i konsern: Nei

Regnskapsregler

Regler for små foretak benyttet: Ja
Benyttet ved utarbeidelsen av
årsregnskapet til selskapet: Regnskapslovens alminnelige regler

Årsregnskapet fastsatt av kompetent organ

Bekreftet av representant for selskapet: Jan Hugo Andreassen
Dato for fastsettelse av årsregnskapet: 24.05.2024

Grunnlag for avgivelse

År 2023: Årsregnskap er elektronisk innlevert.
År 2022: Tall er hentet fra elektronisk innlevert årsregnskap fra 2023.

Det er ikke krav til at årsregnskapet m.v. som sendes til Regnskapsregisteret er undertegnet. Kontrollen på at dette er utført ligger hos revisor/enhetens øverste organ. Sikkerheten ivaretas ved at innsender har rolle/rettighet for innsending av årsregnskapet via Altinn, og ved at det bekreftes at årsregnskapet er fastsatt av kompetent organ.

Brønnøysundregistrene, 18.06.2024



Organisasjonsnr: 811 767 492
TEA TRANSPORT AS

RESULTATREGNSKAP

| Beløp i: NOK | Note | 2023 | 2022 |
|---|------|-------------------|-------------------|
| RESULTATREGNSKAP | | | |
| Inntekter | | | |
| Salgsinntekt | | 29 199 017 | 27 638 016 |
| Annen driftsinntekt | | 4 977 941 | 2 468 258 |
| Sum inntekter | | 34 176 958 | 30 106 274 |
| Kostnader | | | |
| Varekostnad | | 2 789 034 | 1 351 945 |
| Lønnskostnader | 2 | 10 562 317 | 10 207 876 |
| Avskrivning på driftsmidler | 3 | 124 369 | 175 664 |
| Annen driftskostnad | | 19 687 857 | 18 029 997 |
| Sum kostnader | | 33 163 577 | 29 765 482 |
| Driftsresultat | | 1 013 381 | 340 792 |
| Finansinntekter og finanskostnader | | | |
| Annen renteinntekt | | 2 431 | 1 233 |
| Annen finansinntekt | | 65 | |
| Sum finansinntekter | | 2 496 | 1 233 |
| Annen rentekostnad | | 32 032 | 21 166 |
| Annen finanskostnad | | 167 | 142 |
| Sum finanskostnader | | 32 200 | 21 309 |
| Netto finans | | -29 704 | -20 076 |
| Ordinært resultat før skattekostnad | | | |
| Skattekostnad på resultat | 4 | 215 215 | 70 557 |
| Ordinært resultat etter skattekostnad | | 768 462 | 250 160 |
| Årsresultat | | 768 462 | 250 160 |
| Årsresultat etter minoritetsinteresser | | 768 462 | 250 160 |
| Totalresultat | | 768 462 | 250 160 |
| Overføringer og disponeringer | | | |
| Avsatt til annen egenkapital | | 768 462 | 250 160 |
| Sum overføringer og disponeringer | | 768 462 | 250 160 |



Organisasjonsnr: 811 767 492
TEA TRANSPORT AS

BALANSE

| Beløp i: NOK | Note | 2023 | 2022 |
|--|------|------------------|------------------|
| BALANSE - EIENDELER | | | |
| Anleggsmidler | | | |
| Immaterielle eiendeler | | | |
| Utsatt skattefordel | 4 | | |
| Varige driftsmidler | | | |
| Tomter, bygninger o.a. fast eiendom | 3 | | |
| Maskiner og anlegg | 3 | | |
| Driftsløsøre, inventar o. a. utstyr | 3 | 665 184 | 287 730 |
| Sum varige driftsmidler | | 665 184 | 287 730 |
| Finansielle anleggsmidler | | | |
| Andre fordringer | | 1 530 663 | 1 505 538 |
| Sum finansielle anleggsmidler | | 1 530 663 | 1 505 538 |
| Sum anleggsmidler | | 2 195 847 | 1 793 268 |
| Omløpsmidler | | | |
| Varer | | | |
| Fordringer | | | |
| Kundefordringer | | 2 373 265 | 1 363 801 |
| Andre kortsiktige fordringer | | 606 969 | 687 894 |
| Sum fordringer | | 2 980 234 | 2 051 695 |
| Bankinnskudd, kontanter og lignende | | | |
| Bankinnskudd, kontanter o. l. | | 1 994 150 | 1 219 618 |
| Sum bankinnskudd, kontanter og lignende | | 1 994 150 | 1 219 618 |
| Sum omløpsmidler | | 4 974 385 | 3 271 313 |
| SUM EIENDELER | | 7 170 232 | 5 064 581 |
| BALANSE - EGENKAPITAL OG GJELD | | | |
| Egenkapital | | | |
| Innskutt egenkapital | | | |
| Aksjekapital 10 000 å 30 | | 300 000 | 300 000 |
| Sum innskutt egenkapital | | 300 000 | 300 000 |



| | | |
|--|------------------|------------------|
| Opptjent egenkapital | | |
| Annen egenkapital | 2 147 567 | 1 379 104 |
| Sum opptjent egenkapital | 2 147 567 | 1 379 104 |
| Sum egenkapital | 2 447 567 | 1 679 104 |
| Gjeld | | |
| Langsiktig gjeld | | |
| Utsatt skatt | 4 204 502 | 171 803 |
| Sum avsetninger for forpliktelseser | 204 502 | 171 803 |
| Annen langsiktig gjeld | | |
| Gjeld til kredittinstitusjoner | 378 006 | |
| Øvrig langsiktig gjeld | 568 863 | 547 844 |
| Sum annen langsiktig gjeld | 946 870 | 547 844 |
| Sum langsiktig gjeld | 1 151 372 | 719 647 |
| Kortsiktig gjeld | | |
| Leverandørgjeld | 1 336 357 | 821 551 |
| Betalbar skatt | 4 182 516 | |
| Skyldige offentlige avgifter | 859 878 | 780 712 |
| Annen kortsiktig gjeld | 1 192 543 | 1 063 566 |
| Sum kortsiktig gjeld | 3 571 293 | 2 665 829 |
| Sum gjeld | 4 722 665 | 3 385 477 |
| SUM EGENKAPITAL OG GJELD | 7 170 232 | 5 064 581 |



Organisasjonsnr: 811 767 492
TEA TRANSPORT AS

NOTEOPPLYSNINGER - SELSKAP - alle poster oppgitt i hele tall

Note

Antall årsverk i regnskapsåret
14.00

| <u>Sum</u> | <u>Beløp</u> |
|---------------------------------|--|
| <u>Balanseført verdi 31.12.</u> | <u>Varige driftsmidler Immaterielle eiend.</u> |

Konsernregnskap

Morselskapet sitt navn

Forretningskontor for morselskapet

Begrunnelse for at datterselskap er utelatt fra konsolideringen

| <u>Samlet beløp - tilknyttet selskap</u> | <u>Årets</u> | <u>Fjorårets</u> |
|--|--------------|------------------|
|--|--------------|------------------|

| | | |
|---|--------------|------------------|
| <u>Samlet beløp - foretak i samme konsern</u> | <u>Årets</u> | <u>Fjorårets</u> |
|---|--------------|------------------|

| | | |
|---|--------------|------------------|
| <u>Samlet beløp - foretak i samme konsern</u> | <u>Årets</u> | <u>Fjorårets</u> |
|---|--------------|------------------|

| | | |
|---|--------------|------------------|
| <u>Samlet beløp - felles kontrollert virksomhet</u> | <u>Årets</u> | <u>Fjorårets</u> |
|---|--------------|------------------|

| <u>Pantstillelse</u> | <u>Beløp</u> |
|----------------------|--------------|
|----------------------|--------------|

| | | | |
|----------------------------------|---------------|------------------|-------------------------|
| <u>Beholdning av egne aksjer</u> | <u>Antall</u> | <u>Pålydende</u> | <u>Andel av aksjek.</u> |
|----------------------------------|---------------|------------------|-------------------------|



Årsregnskap 2023

TEA Transport AS

Resultatregnskap
Balanse
Noter til regnskap
Revisors beretning

Org.nr.: 811 767 492



TEA Transport AS

Resultatregnskap

| | Note | 2023 | 2022 |
|-----------------------------------|------|-------------------|-------------------|
| DRIFTSINNTEKTER | | | |
| Salgsinntekt | | 29 199 017 | 27 638 016 |
| Annen driftsinntekt | | 4 977 941 | 2 468 258 |
| Sum driftsinntekter | | 34 176 958 | 30 106 274 |
| DRIFTSKOSTNADER | | | |
| Varekostnad | | 2 789 034 | 1 351 945 |
| Lønnskostnader | 2 | 10 562 317 | 10 207 876 |
| Avskrivning på driftsmidler | 3 | 124 369 | 175 664 |
| Annen driftskostnad | | 19 687 857 | 18 029 997 |
| Sum driftskostnader | | 33 163 577 | 29 765 482 |
| Driftsresultat | | 1 013 381 | 340 792 |
| FINANSIELLE POSTER | | | |
| Renteinntekter | | 2 431 | 1 233 |
| Annen finansinntekt | | 65 | 0 |
| Rentekostnader | | 32 032 | 21 166 |
| Annen finanskostnad | | 167 | 142 |
| Netto finansielle poster | | -29 704 | -20 076 |
| Resultat før skattekostnad | | 983 677 | 320 717 |
| Skattekostnad på resultat | 4 | 215 215 | 70 557 |
| Resultat | | 768 462 | 250 160 |
| ÅRSRESULTAT | | 768 462 | 250 160 |
| OVERFØRINGER | | | |
| Avsatt til annen egenkapital | | 768 462 | 250 160 |
| Sum overføringer | | 768 462 | 250 160 |



TEA Transport AS

Balanse

| EIENDELER | Note | 2023 | 2022 |
|------------------------------------|------|------------------|------------------|
| Anleggsmidler | | | |
| Driftsløsøre, inventar o.a. utstyr | 3 | 665 184 | 287 730 |
| Sum varige driftsmidler | | 665 184 | 287 730 |
| Andre fordringer | | 1 530 663 | 1 505 538 |
| Sum anleggsmidler | | 2 195 847 | 1 793 268 |
| Omløpsmidler | | | |
| Kundefordringer | | 2 373 265 | 1 363 801 |
| Andre kortsiktige fordringer | | 606 969 | 687 894 |
| Sum fordringer | | 2 980 234 | 2 051 695 |
| Bankinnskudd, kontanter o.l. | | 1 994 150 | 1 219 618 |
| Sum omløpsmidler | | 4 974 385 | 3 271 313 |
| SUM EIENDELER | | 7 170 232 | 5 064 581 |





TEA Transport AS

Balanse

| EGENKAPITAL OG GJELD | Note | 2023 | 2022 |
|--|------|------------------|------------------|
| EGENKAPITAL | | | |
| Innskutt egenkapital | | | |
| Aksjekapital 10 000 à 30 | | 300 000 | 300 000 |
| Sum innskutt egenkapital | | 300 000 | 300 000 |
| Opptjent egenkapital | | | |
| Annen egenkapital | | 2 147 567 | 1 379 104 |
| Sum opptjent egenkapital | | 2 147 567 | 1 379 104 |
| Sum egenkapital | | 2 447 567 | 1 679 104 |
| GJELD | | | |
| Avsetning for forpliktelser | | | |
| Utsatt skatt | 4 | 204 502 | 171 803 |
| Sum avsetning for forpliktelser | | 204 502 | 171 803 |
| Langsiktig gjeld | | | |
| Gjeld til kredittinstitusjoner | | 378 006 | 0 |
| Øvrig langsiktig gjeld | | 568 863 | 547 844 |
| Sum langsiktig gjeld | | 1 151 372 | 719 647 |
| Kortsiktig gjeld | | | |
| Leverandørgjeld | | 1 336 357 | 821 551 |
| Betalbar skatt | 4 | 182 516 | 0 |
| Skyldige offentlige avgifter | | 859 878 | 780 712 |
| Annen kortsiktig gjeld | | 1 192 543 | 1 063 566 |
| Sum kortsiktig gjeld | | 3 571 293 | 2 665 829 |
| Sum gjeld | | 4 722 665 | 3 385 477 |
| SUM EGENKAPITAL OG GJELD | | 7 170 232 | 5 064 581 |

Roverud, 24.05.2024
Styret i TEA Transport AS


Tor Erik Andreassen
styreleder


Jan Hugo Andreassen
styremedlem/daglig leder



TEA Transport AS

Noter til regnskapet for 2023

Note 1 Regnskapsprinsipper

Årsregnskapet er satt opp i samsvar med regnskapsloven og NRS 8 - God regnskapsskikk for små foretak.

Driftsinntekter

Inntektsføring ved salg av varer skjer på leveringstidspunktet. Tjenester inntektsføres etter hvert som de leveres.

Skatt

Skattekostnaden i resultatregnskapet omfatter både periodens betalbare skatt og endring i utsatt skatt. Utsatt skatt er beregnet med 22 % på grunnlag av de midlertidige forskjeller som eksisterer mellom regnskapsmessige og skattemessige verdier, samt ligningsmessig underskudd til fremføring ved utgangen av regnskapsåret. Skatteøkende og skattereduserende midlertidige forskjeller som reverserer eller kan reverseres i samme periode er utlignet og nettoført.

Klassifisering og vurdering av anleggsmidler

Anleggsmidler omfatter eiendeler bestemt til varig eie og bruk. Anleggsmidler er vurdert til anskaffelseskost. Varige driftsmidler balanseføres og avskrives over driftsmidlets økonomiske levetid. Varige driftsmidler nedskrives til gjenvinnbart beløp ved verdifall som forventes ikke å være forbigående. Gjenvinnbart beløp er det høyeste av netto salgsverdi og verdi i bruk. Verdi i bruk er nåverdi av fremtidige kontantstrømmer knyttet til eiendelen. Nedskrivningen reverseres når grunnlaget for nedskrivningen ikke lenger er til stede.

Klassifisering og vurdering av omløpsmidler

Omløpsmidler og kortsiktig gjeld omfatter normalt poster som forfaller til betaling innen ett år etter balansedagen, samt poster som knytter seg til varekretsløpet. Omløpsmidler vurderes til laveste verdi av anskaffelseskost og virkelig verdi.

Fordringer

Kundefordringer og andre fordringer oppføres til pålydende etter fradrag for avsetning til forventet tap. Avsetning til tap gjøres på grunnlag av en individuell vurdering av de enkelte fordringene.

Note 2 Antall ansatte

Selskapet har i 2023 sysselsatt 14 årsverk.



TEA Transport AS

Note 3 Anleggsmidler

| | Driftsløsøre, inventar ol. | Sum |
|------------------------------------|-------------------------------|------------------|
| Anskaffelseskost pr. 01.01.23 | 896 933 | 896 933 |
| + Tilgang kjøpte driftsmidler | 501 823 | 501 823 |
| = Anskaffelseskost 31.12.23 | 1 398 756 | 1 398 756 |
| Akkumulerte avskrivninger 31.12.23 | 733 572 | 733 572 |
| = Bokført verdi 31.12.23 | 665 184 | 665 184 |
| Årets ordinære avskrivninger | 124 369 | 124 369 |
| Økonomisk levetid | 3-8 år | |

Note 4 Skatt

| Årets skattekostnad | 2023 | 2022 |
|--|----------------|---------------|
| Resultatført skatt på ordinært resultat: | | |
| Betalbar skatt | 182 516 | 0 |
| Endring i utsatt skatt | 32 699 | 70 557 |
| Skattekostnad ordinært resultat | 215 215 | 70 557 |
| Skattepliktig inntekt: | | |
| Resultat før skatt | 983 677 | 320 717 |
| Permanente forskjeller | -5 426 | 0 |
| Endring i midlertidige forskjeller | 201 085 | -2 465 |
| Anvendelse av fremførbart underskudd | -349 715 | -318 251 |
| Skattepliktig inntekt | 829 620 | 0 |
| Betalbar skatt i balansen: | | |
| Betalbar skatt på årets resultat | 182 516 | 0 |
| Sum betalbar skatt i balansen | 182 516 | 0 |

Skatteeffekten av midlertidige forskjeller som har gitt opphav til utsatt skatt og utsatte skattefordeler, spesifisert på typer av midlertidige forskjeller

| | 2023 | 2022 | Endring |
|-----------------------------------|----------------|------------------|-----------------|
| Varige driftsmidler | 922 263 | 1 130 640 | 208 376 |
| Fordringer | 7 292 | 0 | -7 292 |
| Sum | 929 555 | 1 130 640 | 201 085 |
| Akkumulert fremførbart underskudd | 0 | -349 715 | -349 715 |
| Grunnlag for utsatt skatt | 929 555 | 780 924 | -148 631 |
| Utsatt skatt (22 %) | 204 502 | 171 803 | -32 699 |



Til generalforsamlingen i TEA Transport AS

UAVHENGIG REVISORS BERETNING

Konklusjon

Vi har revidert årsregnskapet for TEA Transport AS som viser et overskudd på kr 768.462. Årsregnskapet består av balanse per 31. desember 2023, resultatregnskap for regnskapsåret avsluttet per denne datoen og noter til årsregnskapet, herunder et sammendrag av viktige regnskapsprinsipper.

Etter vår mening

- oppfyller årsregnskapet gjeldende lovkrav, og
- gir årsregnskapet et rettviseende bilde av selskapets finansielle stilling per 31. desember 2023 og av dets resultater for regnskapsåret avsluttet per denne datoen i samsvar med regnskapslovens regler og god regnskapsskikk i Norge.

Grunnlag for konklusjonen

Vi har gjennomført revisjonen i samsvar med International Standards on Auditing (ISA-ene). Våre oppgaver og plikter i henhold til disse standardene er beskrevet nedenfor under Revisors oppgaver og plikter ved revisjonen av årsregnskapet. Vi er uavhengige av selskapet i samsvar med kravene i relevante lover og forskrifter i Norge og International Code of Ethics for Professional Accountants (inkludert internasjonale uavhengighetsstandarder) utstedt av International Ethics Standards Board for Accountants (IESBA-reglene), og vi har overholdt våre øvrige etiske forpliktelser i samsvar med disse kravene. Innhentet revisjonsbevis er etter vår vurdering tilstrekkelig og hensiktsmessig som grunnlag for vår konklusjon.

Ledelsens ansvar for årsregnskapet

Ledelsen er ansvarlig for å utarbeide årsregnskapet og for at det gir et rettviseende bilde i samsvar med regnskapslovens regler og god regnskapsskikk i Norge. Ledelsen er også ansvarlig for slik intern kontroll som den finner nødvendig for å kunne utarbeide et årsregnskap som ikke inneholder vesentlig feilinformasjon, verken som følge av misligheter eller utilsiktede feil.

Ved utarbeidelsen av årsregnskapet må ledelsen ta standpunkt til selskapets evne til fortsatt drift og opplyse om forhold av betydning for fortsatt drift. Forutsetningen om fortsatt drift skal legges til grunn for årsregnskapet så lenge det ikke er sannsynlig at virksomheten vil bli avvirket.

Fram Revisjon AS / Lundgaardvegen 13, 2408 Elverum
Tlf. 62 43 10 80 / post@framrevisjon.no
Org.nr 957 668 933 / www.framrevisjon.no

Avd Flisa / Kaffegata 95, 2270 Flisa

Avd Kongsvinger / Strandveien 2, 2212 Kongsvinger

Avd Trysil / Storvegen 21, 2420 Trysil



MEDELEM I
REVISORFORENINGEN



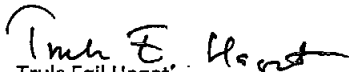
Revisors oppgaver og plikter ved revisjonen av årsregnskapet

Vårt mål er å oppnå betryggende sikkerhet for at årsregnskapet som helhet ikke inneholder vesentlig feilinformasjon, verken som følge av misligheter eller utilsiktede feil, og å avgi en revisjonsberetning som inneholder vår konklusjon. Betryggende sikkerhet er en høy grad av sikkerhet, men ingen garanti for at en revisjon utført i samsvar med ISA-ene, alltid vil avdekke vesentlig feilinformasjon. Feilinformasjon kan oppstå som følge av misligheter eller utilsiktede feil. Feilinformasjon er å anse som vesentlig dersom den enkeltvis eller samlet med rimelighet kan forventes å påvirke de økonomiske beslutningene som brukerne foretar, på grunnlag av årsregnskapet.

For videre beskrivelse av revisors oppgaver og plikter vises det til <https://revisorforeningen.no/revisjonsberetninger>.

Elverum, 24. mai 2024

Fram Revisjon AS


Truls Egil Haget
Statsautorisert revisor