



## ÅRSREGNSKAPET FOR REGNSKAPSÅRET 2024 - GENERELL INFORMASJON

### Enheten

Organisasjonsnummer: 929 461 517  
Organisasjonsform: Aksjeselskap  
Foretaksnavn: HAVBRYN HOLDING AS  
Forretningsadresse: Kjøpmannsgata 37  
6005 ÅLESUND

### Regnskapsår

Årsregnskapets periode: 01.01.2024 - 31.12.2024

### Konsern

Morselskap i konsern: Ja  
Konsernregnskap lagt ved: Nei

### Regnskapsregler

Regler for små foretak benyttet: Ja  
Benyttet ved utarbeidelsen av årsregnskapet til selskapet: Regnskapslovens alminnelige regler

### Årsregnskapet fastsatt av kompetent organ

Bekreftet av representant for selskapet: Astrid Louise Strand  
Dato for fastsettelse av årsregnskapet: 20.03.2025

### Grunnlag for avgivelse

År 2024: Årsregnskapet er elektronisk innlevert  
År 2023: Tall er hentet fra elektronisk innlevert årsregnskap fra 2024

*Det er ikke krav til at årsregnskapet m.v. som sendes til Regnskapsregisteret er undertegnet. Kontrollen på at dette er utført ligger hos revisor/enhetens øverste organ. Sikkerheten ivaretas ved at innsender har rolle/rettighet for innsending av årsregnskapet via Altinn, og ved at det bekreftes at årsregnskapet er fastsatt av kompetent organ.*

Brønnøysundregistrene, 29.07.2025



## Resultatregnskap

Beløp i: NOK	Note	2024	2023
<b>RESULTATREGNSKAP</b>			
<b>Kostnader</b>			
Annen driftskostnad	1	144 120	55 519
<b>Sum kostnader</b>		<b>144 120</b>	<b>55 519</b>
<b>Driftsresultat</b>		<b>-144 120</b>	<b>-55 519</b>
<b>Finansinntekter og finanskostnader</b>			
Inntekt på investering i datterselskap	2	40 000 000	27 053 122
Annen renteinntekt		1 886 120	699 459
Annen finansinntekt		245 000	
<b>Sum finansinntekter</b>		<b>42 131 120</b>	<b>27 752 581</b>
Annen rentekostnad		35 568	
<b>Sum finanskostnader</b>		<b>35 568</b>	
<b>Netto finans</b>		<b>42 095 552</b>	<b>27 752 581</b>
<b>Resultat før skattekostnad</b>		<b>41 951 432</b>	<b>27 697 062</b>
Skattekostnad på resultat	3	9 184 690	6 093 354
<b>Årsresultat</b>	4	<b>32 766 742</b>	<b>21 603 708</b>
<b>Årsresultat etter minoritetsinteresser</b>		<b>32 766 742</b>	<b>21 603 708</b>
<b>Totalresultat</b>		<b>32 766 742</b>	<b>21 603 708</b>
<b>Overføringer og disponeringer</b>			
Avsatt til annen egenkapital		32 766 742	21 603 708
<b>Sum overføringer og disponeringer</b>		<b>32 766 742</b>	<b>21 603 708</b>



## Balanse

Beløp i: NOK	Note	2024	2023
<b>BALANSE - EIENDELER</b>			
<b>Anleggsmidler</b>			
<b>Immaterielle eiendeler</b>			
Utsatt skattefordel	3		
<b>Finansielle anleggsmidler</b>			
Investering i datterselskap	2	838 210 000	838 210 000
Investering i annet foretak i samme konsern	2		
Investeringer i aksjer og andeler		7 493 480	7 000 000
<b>Sum finansielle anleggsmidler</b>		<b>845 703 480</b>	<b>845 210 000</b>
<b>Sum anleggsmidler</b>		<b>845 703 480</b>	<b>845 210 000</b>
<b>Omløpsmidler</b>			
<b>Varer</b>			
<b>Fordringer</b>			
Konsernfordringer	2	40 000 000	36 293 122
<b>Sum fordringer</b>		<b>40 000 000</b>	<b>36 293 122</b>
<b>Bankinnskudd, kontanter og lignende</b>			
Bankinnskudd, kontanter o.l.		46 714 373	17 089 453
<b>Sum bankinnskudd, kontanter og lignende</b>		<b>46 714 373</b>	<b>17 089 453</b>
<b>Sum omløpsmidler</b>		<b>86 714 373</b>	<b>53 382 575</b>
<b>SUM EIENDELER</b>		<b>932 417 853</b>	<b>898 592 575</b>
<b>BALANSE - EGENKAPITAL OG GJELD</b>			
<b>Egenkapital</b>			
<b>Innskutt egenkapital</b>			
Aksjekapital	5	15 300 000	15 300 000
Beholdning av egne aksjer	5		
Overkurs		814 700 000	814 700 000



### Balanse

<b>Beløp i: NOK</b>	<b>Note</b>	<b>2024</b>	<b>2023</b>
<b>Sum innskutt egenkapital</b>		<b>830 000 000</b>	<b>830 000 000</b>
<b>Opptjent egenkapital</b>			
Annen egenkapital		93 233 163	60 466 421
<b>Sum opptjent egenkapital</b>		<b>93 233 163</b>	<b>60 466 421</b>
<b>Sum egenkapital</b>	4	<b>923 233 163</b>	<b>890 466 421</b>
<b>Gjeld</b>			
<b>Langsiktig gjeld</b>			
Utsatt skatt	3		
<b>Annen langsiktig gjeld</b>			
<b>Sum langsiktig gjeld</b>		<b>0</b>	<b>0</b>
<b>Kortsiktig gjeld</b>			
Betalbar skatt	3	9 184 690	8 126 154
<b>Sum kortsiktig gjeld</b>		<b>9 184 690</b>	<b>8 126 154</b>
<b>Sum gjeld</b>		<b>9 184 690</b>	<b>8 126 154</b>
<b>SUM EGENKAPITAL OG GJELD</b>		<b>932 417 853</b>	<b>898 592 575</b>



## Brønnøysundregistrene

### ÅRSREGNSKAP FOR REGNSKAPSÅRET 2024 - GENERELL INFORMASJON

Journalnummer: 2025 707915

#### Enheten

Organisasjonsnummer: 929 461 517  
Organisasjonsform: Aksjeselskap  
Foretaksnavn: HAVBRYN HOLDING AS  
Forretningsadresse: Kjøpmannsgata 37  
6005 ÅLESUND

#### Regnskapsår

Årsregnskapets periode: 01.01.2024 - 31.12.2024

#### Konsern

Morselskap i konsern: Ja  
Konsernregnskap lagt ved: Nei

#### Regnskapsregler

Regler for små foretak benyttet: Ja  
Benyttet ved utarbeidelsen av  
årsregnskapet til selskapet: Regnskapslovens alminnelige regler

#### Årsregnskapet fastsatt av kompetent organ

Bekreftet av representant for selskapet: Astrid Louise Strand  
Dato for fastsettelse av årsregnskapet: 20.03.2025

#### Grunnlag for avgivelse

År 2024: Årsregnskap er elektronisk innlevert.  
År 2023: Tall er hentet fra elektronisk innlevert årsregnskap fra 2024.

*Det er ikke krav til at årsregnskapet m.v. som sendes til Regnskapsregisteret er undertegnet. Kontrollen på at dette er utført ligger hos revisor/enhetens øverste organ. Sikkerheten ivaretas ved at innsender har rolle/rettighet for innsending av årsregnskapet via Altinn, og ved at det bekreftes at årsregnskapet er fastsatt av kompetent organ.*

Brønnøysundregistrene, 28.07.2025



Organisasjonsnr: 929 461 517  
HAVBRYN HOLDING AS

## RESULTATREGNSKAP

Beløp i: NOK	Note	2024	2023
<b>RESULTATREGNSKAP</b>			
<b>Kostnader</b>			
Annen driftskostnad	1	144 120	55 519
<b>Sum kostnader</b>		<b>144 120</b>	<b>55 519</b>
<b>Driftsresultat</b>		<b>-144 120</b>	<b>-55 519</b>
<b>Finansinntekter og finanskostnader</b>			
Inntekt på investering i datterselskap	2	40 000 000	27 053 122
Annen renteinntekt		1 886 120	699 459
Annen finansinntekt		245 000	
<b>Sum finansinntekter</b>		<b>42 131 120</b>	<b>27 752 581</b>
Annen rentekostnad		35 568	
<b>Sum finanskostnader</b>		<b>35 568</b>	
<b>Netto finans</b>		<b>42 095 552</b>	<b>27 752 581</b>
<b>Resultat før skattekostnad</b>		<b>41 951 432</b>	<b>27 697 062</b>
Skattekostnad på resultat	3	9 184 690	6 093 354
<b>Årsresultat</b>	4	<b>32 766 742</b>	<b>21 603 708</b>
<b>Årsresultat etter minoritetsinteresser</b>		<b>32 766 742</b>	<b>21 603 708</b>
<b>Totalresultat</b>		<b>32 766 742</b>	<b>21 603 708</b>
<b>Overføringer og disponeringer</b>			
Avsatt til annen egenkapital		32 766 742	21 603 708
<b>Sum overføringer og disponeringer</b>		<b>32 766 742</b>	<b>21 603 708</b>



Organisasjonsnr: 929 461 517  
HAVBRYN HOLDING AS

## BALANSE

Beløp i: NOK	Note	2024	2023
<b>BALANSE - EIENDELER</b>			
<b>Anleggsmidler</b>			
<b>Immaterielle eiendeler</b>			
Utsatt skattefordel	3		
<b>Finansielle anleggsmidler</b>			
Investering i datterselskap	2	838 210 000	838 210 000
Investering i annet foretak i samme konsern	2		
Investeringer i aksjer og andeler		7 493 480	7 000 000
<b>Sum finansielle anleggsmidler</b>		<b>845 703 480</b>	<b>845 210 000</b>
<b>Sum anleggsmidler</b>		<b>845 703 480</b>	<b>845 210 000</b>
<b>Omløpsmidler</b>			
<b>Varer</b>			
<b>Fordringer</b>			
Konsernfordringer	2	40 000 000	36 293 122
<b>Sum fordringer</b>		<b>40 000 000</b>	<b>36 293 122</b>
<b>Bankinnskudd, kontanter og lignende</b>			
Bankinnskudd, kontanter o. l.		46 714 373	17 089 453
<b>Sum bankinnskudd, kontanter og lignende</b>		<b>46 714 373</b>	<b>17 089 453</b>
<b>Sum omløpsmidler</b>		<b>86 714 373</b>	<b>53 382 575</b>
<b>SUM EIENDELER</b>		<b>932 417 853</b>	<b>898 592 575</b>
<b>BALANSE - EGENKAPITAL OG GJELD</b>			
<b>Egenkapital</b>			
<b>Innskutt egenkapital</b>			
Aksjekapital	5	15 300 000	15 300 000
Beholdning av egne aksjer	5		
Overkurs		814 700 000	814 700 000
<b>Sum innskutt egenkapital</b>		<b>830 000 000</b>	<b>830 000 000</b>
<b>Opptjent egenkapital</b>			
Annen egenkapital		93 233 163	60 466 421
<b>Sum opptjent egenkapital</b>		<b>93 233 163</b>	<b>60 466 421</b>



Sum egenkapital	4	923 233 163	890 466 421
Gjeld			
Langsiktig gjeld			
Utsatt skatt	3		
Annen langsiktig gjeld			
Sum langsiktig gjeld		0	0
Kortsiktig gjeld			
Betalbar skatt	3	9 184 690	8 126 154
Sum kortsiktig gjeld		9 184 690	8 126 154
Sum gjeld		9 184 690	8 126 154
SUM EGENKAPITAL OG GJELD		932 417 853	898 592 575



Organisasjonsnr: 929 461 517  
HAVBRYN HOLDING AS

NOTEOPPLYSNINGER - SELSKAP - alle poster oppgitt i hele tall

**Note**

1

Antall årsverk i regnskapsåret  
0.00

Sum Beløp

Balanseført verdi 31.12. Varige driftsmidler Immaterielle eiend.

**Konsernregnskap**

Morselskapet sitt navn

Forretningskontor for morselskapet

**Begrunnelse for at datterselskap er utelatt fra konsolideringen**

Samlet beløp - tilknyttet selskap Årets Fjorårets

Samlet beløp - foretak i samme konsern Årets Fjorårets

Samlet beløp - foretak i samme konsern Årets Fjorårets

Samlet beløp - felles kontrollert virksomhet Årets Fjorårets

Pantstillelse Beløp

Beholdning av egne aksjer Antall Pålydende Andel av aksjek.



# Årsregnskap 2024 Havbryn Holding AS

Resultatregnskap  
Balanse  
Kontantstrøm  
Noter til regnskapet

Org.nr.: 929 461 517



## Havbryn Holding AS Organisasjonsnr 929 461 517

### Årsberetning for 2024

#### Virksomhetens art og hvor den drives

Selskapet driver rederivirksomhet, samt eier aksjer i andre selskap med økonomisk virksomhet som formål og eier fiskefartøyet F/T Havbryn via datterselskapet Havbryn AS. Virksomheten er lokalisert i Ålesund.

#### Analyse av årsregnskapet og sentrale risikoer og usikkerhetsfaktorer

Etter styrets mening gir årsregnskapet med noter en tilfredsstillende beskrivelse av selskapets eiendeler, gjeld, finansielle stilling og resultat

Selskapet sine inntekter var for 2024 kr 0 og driftsresultatet kr -144 120 og årsresultatet MNOK 32,7. Dette i hovedsak som følge av inntektsført konsernbidrag fra datterselskap.

Havbryn AS sine driftsinntekter ble i 2024 MNOK 223,9, en økning fra MNOK 206,8 i 2023. Torskekvoten ble i 2024 redusert med 20 %, men en positiv prisutvikling på torsk gjennom hele året, samt prisøkninger på sei, hyse og uer i siste halvår, har bidratt til å opprettholde inntektene.

I 2024 benyttet selskapet seg av muligheten til å overføre deler av torskekvoten til 2025, hvor 7,7 % av den tildelte kvoten er videreført.

Styret anser selskapets finansielle stilling og likviditet som god. Selskapet har en egenkapital på MNOK 923,2 (MNOK 890,4 i 2023).

**Årets resultat ble** kr 32 766 742

#### Anvendelse

Overført til annen egenkapital kr 32 766 742

**Sum** kr 32 766 742

#### Finansiell risiko

Årsregnskapet er avlagt under forutsetning om fortsatt drift. Det har ikke inntruffet hendelser etter årsskiftet som påvirker vurderingen av selskapets finansielle stilling.

Selskapet er eksponert for kredittisiko, valutarisiko og renterisiko. Produktene til Havbryn AS selges hovedsakelig gjennom Sunnmøre og Romsdal Fiskesalgslag og Råfisklaget, og



kredittrisikoen vurderes som lav. Til tross for at salget skjer i norske kroner, er selskapet eksponert mot valutasingninger.

Rentebærende gjeld har en flytende rente basert på NIBOR med et tillegg av margin.

#### **Redegjørelse for foretakets utsikter.**

Kvotene for torsk i 2025 er betydelig lavere enn i 2024. Torskekvoten er redusert med 32%, som er fjerde år på rad med nedgang i Barentshavet. Kvoten for hyse forblir uendret, mens seikvoten nord for 62. breddegrad har en minimal nedgang.

Det forventes videre prisøkninger på hvitfisk i 2025, noe som delvis vil kompensere for lavere kvotevolum. I tillegg vil Havbryns deltakelse i fisket ved Flemish Cap, bidra positivt til årets resultat.

Driftskostnadene vil forbli høye, blant annet som følge av høye gassoljepriser og generell inflasjon. Det er derfor avgjørende å legge en strategisk plan for å sikre mest mulig effektiv og lønnsom drift.

Prisen på gassolje er fortsatt på et høyt nivå noe som medfører at bunkerskostnadene for 2025 fortsatt vil være høye. Videre er en generell prisoppgang som følge av høyere inflasjon på innkjøp medvirkende til at driftsutgiftene vil være på et høyt nivå.

Selskapet har ikke tegnet styreansvarsforsikring for styrets medlemmer.

Selskapet hadde ingen ansatte i 2024.

#### **Nybygg**

31.05.2024 kontraherte Havbryn AS nybygg hos Vard AS. Den nye torsketråleren har leveringsdato 15.september 2026 og er 80, 4 m lang og 16,7 m bred. Båten utstyres med rekeline med koking og trippeltrål. Den har også isforsterking for fiske i arktiske farvann.

#### **Fortsatt drift**


I regnskapet er fortsatt drift lagt til grunn. Det har ikke inntruffet forhold etter regnskapsårets utgang som ikke er hensyntatt i årsoppgjøret, og som er viktige for å bedømme selskapets resultat og stilling.

Ålesund, 20. mars 2025

I styret for  
Havbryn Holding AS

Astrid Louise Strand  
daglig leder



<b>Styremedlemmer</b>		
Ole Reinhardt Notø		Styrets leder
Astrid L. Strand		Styremedlem
Olav Strand		Styremedlem
Astrid S. Marhaug		Styremedlem
Sebastian Strand Follestad		Styremedlem



## Resultatregnskap Havbryn Holding AS

Driftsinntekter og driftskostnader	Note	2024	2023
Annen driftskostnad	1	144 120	55 519
<b>Sum driftskostnader</b>		<b>144 120</b>	<b>55 519</b>
<b>Driftsresultat</b>		<b>-144 120</b>	<b>-55 519</b>
<b>Finansinntekter og finanskostnader</b>			
Inntekt på investering i datterselskap	2	40 000 000	27 053 122
Annen renteinntekt		1 886 120	699 459
Annen finansinntekt		245 000	0
Annen rentekostnad		35 568	0
<b>Resultat av finansposter</b>		<b>42 095 552</b>	<b>27 752 581</b>
<b>Resultat før skattekostnad</b>		<b>41 951 432</b>	<b>27 697 062</b>
Skattekostnad på resultat	3	9 184 690	6 093 354
<b>Årsresultat</b>	4	<b>32 766 742</b>	<b>21 603 708</b>
<b>Overføringer</b>			
Avsatt til annen egenkapital		32 766 742	21 603 708
<b>Sum overføringer</b>		<b>32 766 742</b>	<b>21 603 708</b>



**Balanse**  
Havbryn Holding AS

Eiendeler	Note	2024	2023
<b>Anleggsmidler</b>			
<i>Finansielle anleggsmidler</i>			
Investeringer i datterselskap	2	838 210 000	838 210 000
Investeringer i aksjer og andeler		7 493 480	7 000 000
<b>Sum finansielle anleggsmidler</b>		<b>845 703 480</b>	<b>845 210 000</b>
<b>Sum anleggsmidler</b>		<b>845 703 480</b>	<b>845 210 000</b>
<b>Omløpsmidler</b>			
Konsernfordringer	2	40 000 000	36 293 122
<b>Sum fordringer</b>		<b>40 000 000</b>	<b>36 293 122</b>
<i>Bankinnskudd, kontanter o.l</i>			
Bankinnskudd, kontanter o.l.		46 714 373	17 089 453
<b>Sum bankinnskudd, kontanter o.l</b>		<b>46 714 373</b>	<b>17 089 453</b>
<b>Sum omløpsmidler</b>		<b>86 714 373</b>	<b>53 382 575</b>
<b>Sum eiendeler</b>		<b>932 417 853</b>	<b>898 592 575</b>




**Balanse**  
Havbryn Holding AS


Egenkapital og gjeld	Note	2024	2023
<b>Egenkapital</b>			
<i>Innskutt egenkapital</i>			
Aksjekapital	5	15 300 000	15 300 000
Overkurs		814 700 000	814 700 000
<b>Sum innskutt egenkapital</b>		<b>830 000 000</b>	<b>830 000 000</b>
<i>Opptjent egenkapital</i>			
Annen egenkapital		93 233 163	60 466 421
<b>Sum opptjent egenkapital</b>		<b>93 233 163</b>	<b>60 466 421</b>
<b>Sum egenkapital</b>	4	<b>923 233 163</b>	<b>890 466 421</b>
<b>Gjeld</b>			
<i>Kortsiktig gjeld</i>			
Betalbar skatt	3	9 184 690	8 126 154
<b>Sum kortsiktig gjeld</b>		<b>9 184 690</b>	<b>8 126 154</b>
<b>Sum gjeld</b>		<b>9 184 690</b>	<b>8 126 154</b>
<b>Sum egenkapital og gjeld</b>		<b>932 417 853</b>	<b>898 592 575</b>

Ålesund, 20.03.2025  
Styret i Havbryn Holding AS

  
Ole-Reinhard Pettersen Notø  
styreleder

  
Astrid Louise Strand  
styremedlem/daglig leder

  
Astrid Strand Marhaug  
styremedlem

  
Olav Per Strand  
styremedlem



## Kontantstrømoppstilling

### Havbryn Holding AS

Kontantstrømmer fra operasjonelle aktiviteter	Note	2024	2023
Resultat før skattekostnad		41 951 432	27 697 062
Periodens betalte skatt		-8 126 154	-6 598 735
Inntekt på investering i datter		-40 000 000	-27 053 122
Endring i andre tidsavgrensingsposter		0	-6 298 692
<b>Netto kontantstrøm fra operasjonelle aktiviteter</b>		<b>-6 174 722</b>	<b>-12 253 487</b>
<b>Kontantstrømmer fra investeringsaktiviteter</b>			
Utbetalinger ved kjøp av aksjer og andeler i andre foretak		-493 480	-7 000 000
<b>Netto kontantstrøm fra investeringsaktiviteter</b>		<b>-493 480</b>	<b>-7 000 000</b>
<b>Kontantstrømmer fra finansieringsaktiviteter</b>			
Innbetalinger av konsernbidrag		36 293 122	36 293 122
<b>Netto kontantstrøm fra finansieringsaktiviteter</b>		<b>36 293 122</b>	<b>36 293 122</b>
<b>Netto endring i kontanter og kontantekvivalenter</b>		<b>29 624 920</b>	<b>17 039 635</b>
Beh. av kont. og kontantekvivalenter ved per. begynnelse		17 089 453	49 818
<b>Beh. av kont. og kontantekvivalenter ved per. slutt</b>		<b>46 714 373</b>	<b>17 089 453</b>



## Noter til regnskapet 2024

### Regnskapsprinsipper

Årsregnskapet er satt opp i samsvar med regnskapsloven og god regnskapsskikk for øvrige foretak.

#### Bruk av estimater

Utarbeidelse av regnskap i samsvar med regnskapsloven krever bruk av estimater. Videre krever anvendelse av selskapets regnskapsprinsipper at ledelsen må utøve skjønn.

#### Klassifisering og vurdering av balanseposter

Eiendeler bestemt til varig eie eller bruk er klassifisert som anleggsmidler. Anleggsmidler er vurdert til anskaffelseskost. Omløpsmidler og kortsiktig gjeld omfatter normalt poster som forfaller til betaling innen ett år etter balansedagen, samt poster som knytter seg til varekretsløpet. Omløpsmidler vurderes til laveste verdi av anskaffelseskost og antatt virkelig verdi.

Fordringer klassifiseres som omløpsmidler hvis de skal tilbakebetales i løpet av ett år. For gjeld er analoge kriterier lagt til grunn. Første års avdrag på langsiktige fordringer og langsiktig gjeld klassifiseres likevel ikke som omløpsmiddel og kortsiktig gjeld.

Enkelte poster er vurdert etter andre regler. Postene det gjelder vil være blant de postene som omhandles nedenfor.

#### Investeringer i andre selskaper

Kostmetoden brukes som prinsipp for investeringer i andre selskaper. Kostprisen økes når midler tilføres ved kapitalutvidelse, eller når det gis konsernbidrag til datterselskap. Mottatte utdelinger resultatføres i utgangspunktet som inntekt. Utbytte/konsernbidrag fra datterselskap regnskapsføres det samme året som datterselskapet avsetter beløpet. Investeringene blir nedskrevet til virkelig verdi dersom verdifallet ikke er forbigående.

#### Skatt

Skattekostnaden i resultatregnskapet omfatter både periodens betalbare skatt og endring i utsatt skatt. Utsatt skatt beregnes med 22 % på grunnlag av de midlertidige forskjeller som eksisterer mellom regnskapsmessige og skattemessige verdier, samt eventuelt ligningsmessig underskudd til fremføring ved utgangen av regnskapsåret. Skatteøkende og skattereduserende midlertidige forskjeller som reverserer eller kan reversere i samme periode er utlignet og nettoført. Utsatt skatt på merverdier i forbindelse med oppkjøp av datterselskap blir ikke utlignet.



## Noter til regnskapet 2024

### Note 1 Lønnskostnader, ingen ansatte

Det har ikke vært ansatte sysselsatt i løpet av regnskapsåret.

Det er ikke gitt lån eller sikkerhetsstillelser til fordel for medlemmer av styret eller til annet administrasjon-, ledelses- eller kontrollorgan.

Kostnader (inkl mva) til revisjon i 2024 består av:

Lovpålagt revisjon	kr 14 706
Andre tjenester	kr 18 125

### Note 2 Datterselskap

Havbryn Holding AS eier etter fisjonen i Strand Fiskeriselskap AS 100% av aksjene i Havbryn AS. Havbryn AS har forretningskontor i Ålesund. Årsresultatet for perioden 01.01-31.12.2024 var på kr 41 331 546. Balanseført egenkapital var pr. 31.12.2024 kr 75 960 395.

Det er mottatt konsernbidrag fra datterselskap med kr 40 000 000 i 2024.

### Note 3 Skatt

Årets skattekostnad	2024	2023
Resultatført skatt på ordinært resultat:		
Betalbar skatt	9 184 690	6 093 354
Endring i utsatt skattefordel	0	0
<b>Skattekostnad ordinært resultat</b>	<b>9 184 690</b>	<b>6 093 354</b>
Skattepliktig inntekt:		
Resultat før skatt	41 951 432	27 697 062
Permanente forskjeller	-40 202 839	-27 053 122
Mottatt konsernbidrag	40 000 000	36 293 122
<b>Skattepliktig inntekt</b>	<b>41 748 593</b>	<b>36 937 062</b>
Betalbar skatt i balansen:		
Betalbar skatt på årets resultat	384 690	141 667
Betalbar skatt på mottatt konsernbidrag	8 800 000	7 984 487
<b>Sum betalbar skatt i balansen</b>	<b>9 184 690</b>	<b>8 126 154</b>

### Note 4 Egenkapital

	Aksjekapital	Overkurs	Annen egenkapital	Sum egenkapital
Pr 01.01.2024	15 300 000	814 700 000	60 466 421	890 466 421
Årets resultat			32 766 742	32 766 742
Pr 31.12.2024	15 300 000	814 700 000	93 233 163	923 233 163



## Noter til regnskapet 2024

### Note 5 Aksjonærer

Aksjekapitalen i Havbryn Holding AS pr. 31.12 består av:

	Antall	Pålydende	Bokført
Ordinære aksjer	15 300	1 000,0	15 300 000
Sum	15 300		15 300 000

### Eierstruktur

De største aksjonærene i % pr. 31.12 var:

	Ordinære	Eierandel	Stemmeandel
Octopus Invest AS	10 257	67,0	67,0
Lha Invest AS	5 043	33,0	33,0
Totalt antall aksjer	15 300	100,0	100,0

Havbryn Holding AS inngår i konsernregnskapet til Octopus Invest AS. Konsernregnskapet kan fås ved henvendelse til selskapets hovedkontor i Ålesund.



BDO AS  
Lerstadvegen 517  
6018 Ålesund

## Uavhengig revisors beretning

Til generalforsamlingen i Havbryn Holding AS

### Konklusjon

Vi har revidert årsregnskapet til Havbryn Holding AS.

#### Årsregnskapet består av:

- Balanse per 31. desember 2024,
- Resultatregnskap 2024
- Kontantstrømpoppstilling for regnskapsåret avsluttet per 31. desember 2024
- Noter til årsregnskapet, herunder et sammendrag av viktige regnskapsprinsipper.

#### Etter vår mening:

- Oppfyller årsregnskapet gjeldende lovkrav, og
- Gir årsregnskapet et rettviseende bilde av selskapets finansielle stilling per 31. desember 2024 og av dets resultater og kontantstrømmer for regnskapsåret i samsvar med regnskapslovens regler og god regnskapsskikk i Norge.

### Grunnlag for konklusjonen

Vi har gjennomført revisjonen i samsvar med International Standards on Auditing (ISA-ene). Våre oppgaver og plikter i henhold til disse standardene er beskrevet nedenfor under Revisors oppgaver og plikter ved revisjonen av årsregnskapet. Vi er uavhengige av selskapet i samsvar med kravene i relevante lover og forskrifter i Norge og International Code of Ethics for Professional Accountants (inkludert internasjonale uavhengighetsstandarder) utstedt av International Ethics Standards Board for Accountants (IESBA-reglene), og vi har overholdt våre øvrige etiske forpliktelser i samsvar med disse kravene. Innhentet revisjonsbevis er etter vår vurdering tilstrekkelig og hensiktsmessig som grunnlag for vår konklusjon.

### Annen informasjon

Styret og daglig leder (ledelsen) er ansvarlig for annen informasjon. Annen informasjon består av årsberetningen. Vår konklusjon om årsregnskapet ovenfor dekker ikke annen informasjon.

I forbindelse med revisjonen av årsregnskapet er det vår oppgave å lese annen informasjon. Formålet er å vurdere hvorvidt det foreligger vesentlig inkonsistens mellom annen informasjon og årsregnskapet og den kunnskap vi har opparbeidet oss under revisjonen av årsregnskapet, eller hvorvidt informasjon i annen informasjon ellers fremstår som vesentlig feil. Vi har plikt til å rapportere dersom annen informasjon fremstår som vesentlig feil. Vi har ingenting å rapportere i så henseende.

### Konklusjon om årsberetningen

Basert på kunnskapen vi har opparbeidet oss i revisjonen, mener vi at årsberetningen

- er konsistent med årsregnskapet og
- inneholder de opplysninger som skal gis i henhold til gjeldende lovkrav.



## Styret og daglig leders ansvar for årsregnskapet

Styret og daglig leder (ledelsen) er ansvarlig for å utarbeide årsregnskapet og for at det gir et rettviseende bilde i samsvar med regnskapslovens regler og god regnskapsskikk i Norge. Ledelsen er også ansvarlig for slik intern kontroll som den finner nødvendig for å kunne utarbeide et årsregnskap som ikke inneholder vesentlig feilinformasjon, verken som følge av misligheter eller utilsiktede feil.

Ved utarbeidelsen av årsregnskapet må ledelsen ta standpunkt til selskapets evne til fortsatt drift og opplyse om forhold av betydning for fortsatt drift. Forutsetningen om fortsatt drift skal legges til grunn for årsregnskapet så lenge det ikke er sannsynlig at virksomheten vil bli avviklet.

## Revisors oppgaver og plikter ved revisjonen av årsregnskapet

Vårt mål er å oppnå betryggende sikkerhet for at årsregnskapet som helhet ikke inneholder vesentlig feilinformasjon, verken som følge av misligheter eller utilsiktede feil, og å avgi en revisjonsberetning som inneholder vår konklusjon. Betryggende sikkerhet er en høy grad av sikkerhet, men ingen garanti for at en revisjon utført i samsvar med ISA-ene, alltid vil avdekke vesentlig feilinformasjon. Feilinformasjon kan oppstå som følge av misligheter eller utilsiktede feil. Feilinformasjon er å anse som vesentlig dersom den enkeltvis eller samlet med rimelighet kan forventes å påvirke de økonomiske beslutningene som brukerne foretar på grunnlag av årsregnskapet.

For videre beskrivelse av revisors oppgaver og plikter vises det til:

<https://revisorforeningen.no/revisjonsberetninger>

Ålesund, 20. mars 2025

BDO AS



John Arne Fiskerstrand  
statsautorisert revisor