



## ÅRSREGNSKAPET FOR REGNSKAPSÅRET 2024 - GENERELL INFORMASJON

### Enheten

Organisasjonsnummer: 989 705 903  
Organisasjonsform: Aksjeselskap  
Foretaksnavn: CLEAN SERVICE AS  
Forretningsadresse: Tollbugata 105  
3041 DRAMMEN

### Regnskapsår

Årsregnskapets periode: 01.01.2024 - 31.12.2024

### Konsern

Morselskap i konsern: Nei

### Regnskapsregler

Regler for små foretak benyttet: Ja  
Benyttet ved utarbeidelsen av årsregnskapet til selskapet: Regnskapslovens alminnelige regler

### Årsregnskapet fastsatt av kompetent organ

Bekreftet av representant for selskapet: Espen Johansen  
Dato for fastsettelse av årsregnskapet: 31.01.2025

### Grunnlag for avgivelse

År 2024: Årsregnskapet er elektronisk innlevert  
År 2023: Tall er hentet fra elektronisk innlevert årsregnskap fra 2024

*Det er ikke krav til at årsregnskapet m.v. som sendes til Regnskapsregisteret er undertegnet. Kontrollen på at dette er utført ligger hos revisor/enhetens øverste organ. Sikkerheten ivaretas ved at innsender har rolle/rettighet for innsending av årsregnskapet via Altinn, og ved at det bekreftes at årsregnskapet er fastsatt av kompetent organ.*

Brønnøysundregistrene, 05.02.2026



## Resultatregnskap

Beløp i: NOK	Note	2024	2023
<strong>RESULTATREGNSKAP</strong>			
<strong>Inntekter</strong>			
Salgsinntekt		12 922 724	12 919 445
Annen driftsinntekt			49 213
<strong>Sum inntekter</strong>		<strong>12 922 724</strong>	<strong>12 968 658</strong>
<strong>Kostnader</strong>			
Varekostnad		3 542 369	3 980 556
Lønnskostnad	1	6 852 641	6 595 644
Avskrivning av driftsmidler og immaterielle eiendeler	2	95 966	91 157
Nedskrivning av varige driftsmidler og immaterielle eiendeler	2		
Annen driftskostnad		1 468 680	1 524 763
<strong>Sum kostnader</strong>		<strong>11 959 656</strong>	<strong>12 192 120</strong>
<strong>Driftsresultat</strong>		<strong>963 067</strong>	<strong>776 538</strong>
<strong>Finansinntekter og finanskostnader</strong>			
Annen renteinntekt		108 967	75 247
<strong>Sum finansinntekter</strong>		<strong>108 967</strong>	<strong>75 247</strong>
Annen rentekostnad		11 094	7 336
<strong>Sum finanskostnader</strong>		<strong>11 094</strong>	<strong>7 336</strong>
<strong>Netto finans</strong>		<strong>97 873</strong>	<strong>67 911</strong>
<strong>Resultat før skattekostnad</strong>		<strong>1 060 940</strong>	<strong>844 449</strong>
Skattekostnad på resultat	3	216 710	166 740
<strong>Årsresultat</strong>		<strong>844 230</strong>	<strong>677 709</strong>
<strong>Årsresultat etter minoritetsinteresser</strong>		<strong>844 230</strong>	<strong>677 709</strong>
<strong>Totalresultat</strong>		<strong>844 230</strong>	<strong>677 709</strong>
<strong>Overføringer og disponeringer</strong>			
Ordinært utbytte		750 000	600 000



## Resultatregnskap

<b>Beløp i: NOK</b>	<b>Note</b>	<b>2024</b>	<b>2023</b>
Avsatt til annen egenkapital		94 230	77 709
<b>Sum overføringer og disponeringer</b>		<b>844 230</b>	<b>677 709</b>



### Balanse

Beløp i: NOK	Note	2024	2023
<b>BALANSE - EIENDELER</b>			
<b>Anleggsmidler</b>			
<b>Immaterielle eiendeler</b>			
Utsatt skattefordel	3		
<b>Varige driftsmidler</b>			
Driftsløsøre, inventar o.a. utstyr		650 028	350 737
<b>Sum varige driftsmidler</b>	2, 4	<b>650 028</b>	<b>350 737</b>
<b>Finansielle anleggsmidler</b>			
Andre langsiktige fordringer		45 414	115 608
<b>Sum finansielle anleggsmidler</b>		<b>45 414</b>	<b>115 608</b>
<b>Sum anleggsmidler</b>		<b>695 442</b>	<b>466 345</b>
<b>Omløpsmidler</b>			
<b>Varer</b>			
<b>Fordringer</b>			
Kundefordringer	4	371 945	494 297
Andre kortsiktige fordringer		24 533	25 346
<b>Sum fordringer</b>		<b>396 478</b>	<b>519 643</b>
<b>Bankinnskudd, kontanter og lignende</b>			
Bankinnskudd, kontanter o.l.	4, 5	2 986 692	2 811 150
<b>Sum bankinnskudd, kontanter og lignende</b>		<b>2 986 692</b>	<b>2 811 150</b>
<b>Sum omløpsmidler</b>		<b>3 383 170</b>	<b>3 330 794</b>
<b>SUM EIENDELER</b>		<b>4 078 612</b>	<b>3 797 139</b>

### BALANSE - EGENKAPITAL OG GJELD

#### Egenkapital

#### Innskutt egenkapital



### Balanse

Beløp i: NOK	Note	2024	2023
Aksjekapital		200 000	200 000
<b>Sum innskutt egenkapital</b>		<b>200 000</b>	<b>200 000</b>
<b>Opptjent egenkapital</b>			
Annen egenkapital		999 878	905 648
<b>Sum opptjent egenkapital</b>		<b>999 878</b>	<b>905 648</b>
<b>Sum egenkapital</b>		<b>1 199 878</b>	<b>1 105 648</b>
<b>Gjeld</b>			
<b>Langsiktig gjeld</b>			
Utsatt skatt	3	6 707	
<b>Sum avsetninger for forpliktelser</b>		<b>6 707</b>	
<b>Annen langsiktig gjeld</b>			
Gjeld til kredittinstitusjoner	4		
<b>Sum langsiktig gjeld</b>		<b>6 707</b>	<b>0</b>
<b>Kortsiktig gjeld</b>			
Leverandørgjeld		378 267	274 080
Betalbar skatt	3	210 003	166 740
Skyldig offentlige avgifter		652 751	661 674
Utbytte		750 000	600 000
Annen kortsiktig gjeld		881 006	988 997
<b>Sum kortsiktig gjeld</b>		<b>2 872 027</b>	<b>2 691 491</b>
<b>Sum gjeld</b>		<b>2 878 734</b>	<b>2 691 491</b>
<b>SUM EGENKAPITAL OG GJELD</b>		<b>4 078 612</b>	<b>3 797 139</b>



## Brønnøysundregistrene

### ÅRSREGNSKAP FOR REGNSKAPSÅRET 2024 - GENERELL INFORMASJON

Journalnummer: 2025 387718

#### Enheten

Organisasjonsnummer: 989 705 903  
Organisasjonsform: Aksjeselskap  
Foretaksnavn: CLEAN SERVICE AS  
Forretningsadresse: Tollbugata 105  
3041 DRAMMEN

#### Regnskapsår

Årsregnskapets periode: 01.01.2024 - 31.12.2024

#### Konsern

Morselskap i konsern: Nei

#### Regnskapsregler

Regler for små foretak benyttet: Ja  
Benyttet ved utarbeidelsen av  
årsregnskapet til selskapet: Regnskapslovens alminnelige regler

#### Årsregnskapet fastsatt av kompetent organ

Bekreftet av representant for selskapet: Espen Johansen  
Dato for fastsettelse av årsregnskapet: 31.01.2025

#### Grunnlag for avgivelse

År 2024: Årsregnskap er elektronisk innlevert.  
År 2023: Tall er hentet fra elektronisk innlevert årsregnskap fra 2024.

*Det er ikke krav til at årsregnskapet m.v. som sendes til Regnskapsregisteret er undertegnet. Kontrollen på at dette er utført ligger hos revisor/enhetens øverste organ. Sikkerheten ivaretas ved at innsender har rolle/rettighet for innsending av årsregnskapet via Altinn, og ved at det bekreftes at årsregnskapet er fastsatt av kompetent organ.*

Brønnøysundregistrene, 10.05.2025



Organisasjonsnr: 989 705 903  
CLEAN SERVICE AS

## RESULTATREGNSKAP

<b>Beløp i: NOK</b>	<b>Note</b>	<b>2024</b>	<b>2023</b>
<b>RESULTATREGNSKAP</b>			
<b>Inntekter</b>			
Salgsinntekt		12 922 724	12 919 445
Annen driftsinntekt			49 213
<b>Sum inntekter</b>		<b>12 922 724</b>	<b>12 968 658</b>
<b>Kostnader</b>			
Varekostnad		3 542 369	3 980 556
Lønnskostnad	1	6 852 641	6 595 644
Avskrivning av driftsmidler og immaterielle eiendeler	2	95 966	91 157
Nedskrivning av varige driftsmidler og immaterielle eiendeler	2		
Annen driftskostnad		1 468 680	1 524 763
<b>Sum kostnader</b>		<b>11 959 656</b>	<b>12 192 120</b>
<b>Driftsresultat</b>		<b>963 067</b>	<b>776 538</b>
<b>Finansinntekter og finanskostnader</b>			
Annen renteinntekt		108 967	75 247
<b>Sum finansinntekter</b>		<b>108 967</b>	<b>75 247</b>
Annen rentekostnad		11 094	7 336
<b>Sum finanskostnader</b>		<b>11 094</b>	<b>7 336</b>
<b>Netto finans</b>		<b>97 873</b>	<b>67 911</b>
<b>Resultat før skattekostnad</b>		<b>1 060 940</b>	<b>844 449</b>
Skattekostnad på resultat	3	216 710	166 740
<b>Årsresultat</b>		<b>844 230</b>	<b>677 709</b>
<b>Årsresultat etter minoritetsinteresser</b>		<b>844 230</b>	<b>677 709</b>
<b>Totalresultat</b>		<b>844 230</b>	<b>677 709</b>
<b>Overføringer og disponeringer</b>			
Ordinært utbytte		750 000	600 000
Avsatt til annen egenkapital		94 230	77 709
<b>Sum overføringer og disponeringer</b>		<b>844 230</b>	<b>677 709</b>



Organisasjonsnr: 989 705 903  
CLEAN SERVICE AS

## BALANSE

Beløp i: NOK	Note	2024	2023
--------------	------	------	------

### BALANSE - EIENDELER

#### Anleggsmidler

##### Immaterielle eiendeler

Utsatt skattefordel	3		
---------------------	---	--	--

##### Varige driftsmidler

Driftsløsøre, inventar o.			
---------------------------	--	--	--

a. utstyr		650 028	350 737
-----------	--	---------	---------

<b>Sum varige driftsmidler</b>	<b>2, 4</b>	<b>650 028</b>	<b>350 737</b>
--------------------------------	-------------	----------------	----------------

##### Finansielle anleggsmidler

Andre langsiktige			
-------------------	--	--	--

fordringer		45 414	115 608
------------	--	--------	---------

<b>Sum finansielle</b>			
------------------------	--	--	--

<b>anleggsmidler</b>		<b>45 414</b>	<b>115 608</b>
----------------------	--	---------------	----------------

<b>Sum anleggsmidler</b>		<b>695 442</b>	<b>466 345</b>
--------------------------	--	----------------	----------------

#### Omløpsmidler

##### Varer

##### Fordringer

Kundefordringer	4	371 945	494 297
-----------------	---	---------	---------

Andre kortsiktige			
-------------------	--	--	--

fordringer		24 533	25 346
------------	--	--------	--------

<b>Sum fordringer</b>		<b>396 478</b>	<b>519 643</b>
-----------------------	--	----------------	----------------

##### Bankinnskudd, kontanter og lignende

Bankinnskudd, kontanter o.	4, 5	2 986 692	2 811 150
----------------------------	------	-----------	-----------

<b>Sum bankinnskudd,</b>			
--------------------------	--	--	--

<b>kontanter og lignende</b>		<b>2 986 692</b>	<b>2 811 150</b>
------------------------------	--	------------------	------------------

<b>Sum omløpsmidler</b>		<b>3 383 170</b>	<b>3 330 794</b>
-------------------------	--	------------------	------------------

<b>SUM EIENDELER</b>		<b>4 078 612</b>	<b>3 797 139</b>
----------------------	--	------------------	------------------

### BALANSE - EGENKAPITAL OG GJELD

#### Egenkapital

##### Innskutt egenkapital

Aksjekapital		200 000	200 000
--------------	--	---------	---------

<b>Sum innskutt egenkapital</b>		<b>200 000</b>	<b>200 000</b>
---------------------------------	--	----------------	----------------

##### Opptjent egenkapital

Annen egenkapital		999 878	905 648
-------------------	--	---------	---------



<b>Sum opptjent egenkapital</b>		<b>999 878</b>	<b>905 648</b>
<b>Sum egenkapital</b>		<b>1 199 878</b>	<b>1 105 648</b>
<b>Gjeld</b>			
<b>Langsiktig gjeld</b>			
Utsatt skatt	3	6 707	
<b>Sum avsetninger for forpliktelseser</b>		<b>6 707</b>	
<b>Annen langsiktig gjeld</b>			
Gjeld til kredittinstitusjoner	4		
<b>Sum langsiktig gjeld</b>		<b>6 707</b>	<b>0</b>
<b>Kortsiktig gjeld</b>			
Leverandørgjeld		378 267	274 080
Betalbar skatt	3	210 003	166 740
Skyldig offentlige avgifter		652 751	661 674
Utbytte		750 000	600 000
Annen kortsiktig gjeld		881 006	988 997
<b>Sum kortsiktig gjeld</b>		<b>2 872 027</b>	<b>2 691 491</b>
<b>Sum gjeld</b>		<b>2 878 734</b>	<b>2 691 491</b>
<b>SUM EGENKAPITAL OG GJELD</b>		<b>4 078 612</b>	<b>3 797 139</b>



Organisasjonsnr: 989 705 903  
CLEAN SERVICE AS

NOTEOPPLYSNINGER - SELSKAP - alle poster oppgitt i hele tall

**Note**

1

Antall årsverk i regnskapsåret  
10.00

Sum Beløp

Balanseført verdi 31.12. Varige driftsmidler Immaterielle eiend.

**Konsernregnskap**

Morselskapet sitt navn

Forretningskontor for morselskapet

**Begrunnelse for at datterselskap er utelatt fra konsolideringen**

Samlet beløp - tilknyttet selskap Årets Fjorårets

Samlet beløp - foretak i samme konsern Årets Fjorårets

Samlet beløp - foretak i samme konsern Årets Fjorårets

Samlet beløp - felles kontrollert virksomhet Årets Fjorårets

Pantstillelse Beløp

Beholdning av egne aksjer Antall Pålydende Andel av aksjek.



Til generalforsamlingen i Clean Service AS

## Uavhengig revisors beretning

### Konklusjon

Vi har revidert årsregnskapet for Clean Service AS som består av balanse per 31. desember 2024, resultatregnskap for regnskapsåret avsluttet per denne datoen og noter til årsregnskapet, herunder et sammendrag av viktige regnskapsprinsipper.

Etter vår mening

- oppfyller årsregnskapet gjeldende lovkrav, og
- gir årsregnskapet et rettviseende bilde av selskapets finansielle stilling per 31. desember 2024, og av dets resultater for regnskapsåret avsluttet per denne datoen i samsvar med regnskapslovens regler og god regnskapsskikk i Norge.

### Grunnlag for konklusjonen

Vi har gjennomført revisjonen i samsvar med International Standards on Auditing (ISA-ene). Våre oppgaver og plikter i henhold til disse standardene er beskrevet nedenfor under *Revisors oppgaver og plikter ved revisjonen av årsregnskapet*. Vi er uavhengige av selskapet i samsvar med kravene i relevante lover og forskrifter i Norge og International Code of Ethics for Professional Accountants (inkludert internasjonale uavhengighetsstandarder) utstedt av International Ethics Standards Board for Accountants (IESBA-reglene), og vi har overholdt våre øvrige etiske forpliktelser i samsvar med disse kravene. Innhentet revisjonsbevis er etter vår vurdering tilstrekkelig og hensiktsmessig som grunnlag for vår konklusjon.

### Styrets og daglig leders ansvar for årsregnskapet

Styret og daglig leder (ledelsen) er ansvarlige for å utarbeide årsregnskapet og for at det gir et rettviseende bilde i samsvar med regnskapslovens regler og god regnskapsskikk i Norge. Ledelsen er også ansvarlig for slik internkontroll som den finner nødvendig for å kunne utarbeide et regnskap som ikke inneholder vesentlig feilinformasjon, verken som følge av misligheter eller utilsiktede feil.

Ved utarbeidelsen av årsregnskapet må ledelsen ta standpunkt til selskapets evne til fortsatt drift og opplyse om forhold av betydning for fortsatt drift. Forutsetningen om fortsatt drift skal legges til grunn for årsregnskapet så lenge det ikke er sannsynlig at virksomheten vil bli avviklet.

### Revisors oppgaver og plikter ved revisjonen av årsregnskapet

Vårt mål er å oppnå betryggende sikkerhet for at årsregnskapet som helhet ikke inneholder vesentlig feilinformasjon, verken som følge av misligheter eller utilsiktede feil, og å avgi en revisjonsberetning som inneholder vår konklusjon. Betryggende sikkerhet er en høy grad av sikkerhet, men ingen garanti for at en revisjon utført i samsvar med ISA-ene, alltid vil avdekke vesentlig feilinformasjon. Feilinformasjon kan oppstå som følge av misligheter eller utilsiktede feil. Feilinformasjon er å anse som vesentlig dersom den enkeltvis eller samlet med rimelighet kan forventes å påvirke de økonomiske beslutningene som brukerne foretar på grunnlag av årsregnskapet.



For videre beskrivelse av revisors oppgaver og plikter vises det til:

<https://revisorforeningen.no/revisjonsberetninger>

Gol, 31. januar 2025

**Revisor Team AS**

Ole Gunnar Gaptjern

*Statsautorisert revisor*

(elektronisk signert)



## Clean Service AS\_Revisjonsberetning 2024

Name	Date
Gaptjern, Ole Gunnar	2025-01-31

Identification

 bankID™ Gaptjern, Ole Gunnar



This document contains electronic signatures using EU-compliant PAdES - PDF  
Advanced Electronic Signatures (Regulation (EU) No 910/2014 (eIDAS))



# Årsregnskap 2024 Clean Service AS

Resultatregnskap  
Balanse  
Noter til regnskapet

Org.nr.: 989 705 903



<b>Resultatregnskap</b>			
<b>Clean Service AS</b>			
<b>Driftsinntekter og driftskostnader</b>	<b>Note</b>	<b>2024</b>	<b>2023</b>
Salgsinntekt		12 922 724	12 919 445
Annen driftsinntekt		0	49 213
<b>Sum driftsinntekter</b>		<b>12 922 724</b>	<b>12 968 658</b>
Varekostnad		3 542 369	3 980 556
Lønnskostnad	1	6 852 641	6 595 644
Avskrivning av driftsmidler og immaterielle eiendeler	2	95 966	91 157
Annen driftskostnad		1 468 680	1 524 763
<b>Sum driftskostnader</b>		<b>11 959 656</b>	<b>12 192 120</b>
<b>Driftsresultat</b>		<b>963 067</b>	<b>776 538</b>
<b>Finansinntekter og finanskostnader</b>			
Annen renteinntekt		108 967	75 247
Annen rentekostnad		11 094	7 336
<b>Resultat av finansposter</b>		<b>97 873</b>	<b>67 911</b>
Resultat før skattekostnad		1 060 940	844 449
Skattekostnad på resultat	3	216 710	166 740
<b>Årsresultat</b>		<b>844 230</b>	<b>677 709</b>
<b>Overføringer</b>			
Avsatt til utbytte		750 000	600 000
Avsatt til annen egenkapital		94 230	77 709
<b>Sum overføringer</b>		<b>844 230</b>	<b>677 709</b>







<b>Balanse</b>			
<b>Clean Service AS</b>			
<b>Eiendeler</b>	<b>Note</b>	<b>2024</b>	<b>2023</b>
<b>Anleggsmidler</b>			
<b>Varige driftsmidler</b>			
Driftsløsøre, inventar o.a. utstyr		650 028	350 737
<b>Sum varige driftsmidler</b>	<b>2, 4</b>	<b>650 028</b>	<b>350 737</b>
<b>Finansielle anleggsmidler</b>			
Andre langsiktige fordringer		45 414	115 608
<b>Sum finansielle anleggsmidler</b>		<b>45 414</b>	<b>115 608</b>
<b>Sum anleggsmidler</b>		<b>695 442</b>	<b>466 345</b>
<b>Omløpsmidler</b>			
<b>Fordringer</b>			
Kundefordringer	4	371 945	494 297
Andre kortsiktige fordringer		24 533	25 346
<b>Sum fordringer</b>		<b>396 478</b>	<b>519 643</b>
Bankinnskudd, kontanter o.l.	4, 5	2 986 692	2 811 150
<b>Sum omløpsmidler</b>		<b>3 383 170</b>	<b>3 330 794</b>
<b>Sum eiendeler</b>		<b>4 078 612</b>	<b>3 797 139</b>



<b>Balanse</b>			
<b>Clean Service AS</b>			
<b>Egenkapital og gjeld</b>	<b>Note</b>	<b>2024</b>	<b>2023</b>
<b>Egenkapital</b>			
<b>Innskutt egenkapital</b>			
Aksjekapital		200 000	200 000
<b>Sum innskutt egenkapital</b>		<b>200 000</b>	<b>200 000</b>
<b>Opptjent egenkapital</b>			
Annen egenkapital		999 878	905 648
<b>Sum opptjent egenkapital</b>		<b>999 878</b>	<b>905 648</b>
<b>Sum egenkapital</b>		<b>1 199 878</b>	<b>1 105 648</b>
<b>Gjeld</b>			
Utsatt skatt	3	6 707	0
<b>Kortsiktig gjeld</b>			
Leverandørgjeld		378 267	274 080
Betalbar skatt	3	210 003	166 740
Skyldig offentlige avgifter		652 751	661 674
Utbytte		750 000	600 000
Annen kortsiktig gjeld		881 006	988 997
<b>Sum kortsiktig gjeld</b>		<b>2 872 027</b>	<b>2 691 491</b>
<b>Sum gjeld</b>		<b>2 878 734</b>	<b>2 691 491</b>
<b>Sum egenkapital og gjeld</b>		<b>4 078 612</b>	<b>3 797 139</b>

Drammen, 31.01.2025  
Styret i Clean Service AS

 Steinar Myklebust styreleder	 Stein Erik Myklebust styremedlem
 Erna Fredrikke Myklebust styremedlem	 Espen Johansen daglig leder

Clean Service AS Side 4



## Noter til regnskapet 2024

### Regnskapsprinsipper

Årsregnskapet er satt opp i samsvar med regnskapsloven og god regnskapsskikk for små foretak.

#### Klassifisering og vurdering av balanseposter

Eiendeler bestemt til varig eie eller bruk er klassifisert som anleggsmidler. Anleggsmidler er vurdert til anskaffelseskost. Omløpsmidler og kortsiktig gjeld omfatter normalt poster som forfaller til betaling innen ett år etter balansedagen, samt poster som knytter seg til varekretsløpet.

Omløpsmidler vurderes til laveste verdi av anskaffelseskost og antatt virkelig verdi.

Fordringer klassifiseres som omløpsmidler hvis de skal tilbakebetales i løpet av ett år. For gjeld er analoge kriterier lagt til grunn. Første års avdrag på langsiktige fordringer og langsiktig gjeld klassifiseres likevel ikke som omløpsmiddel og kortsiktig gjeld.

Enkelte poster er vurdert etter andre regler. Postene det gjelder vil være blant de postene som omhandles nedenfor.

#### Varige driftsmidler

Varige driftsmidler balanseføres og avskrives over driftsmidlenes forventede utnyttbare levetid.

Varige driftsmidler nedskrives til virkelig verdi ved verdifall som forventes ikke å være forbigående. Tidligere nedskrivninger reverseres hvis grunnlaget for nedskrivningen ikke lenger er til stede.

#### Fordringer

Kundefordringer og andre fordringer er oppført i balansen til pålydende etter fradrag for avsetning til forventet tap. Avsetning for tap gjøres på grunnlag av individuelle vurderinger av de enkelte fordringene.

I tillegg gjøres det for øvrige kundefordringer en uspesifisert avsetning for å dekke antatt tap.

#### Skatt

Skattekostnaden i resultatregnskapet omfatter både periodens betalbare skatt og endring i utsatt skatt. Utsatt skatt beregnes med 22 % på grunnlag av de midlertidige forskjeller som eksisterer mellom regnskapsmessige og skattemessige verdier, samt eventuelt ligningsmessig underskudd til fremføring ved utgangen av regnskapsåret. Skatteøkende og skattereduserende midlertidige forskjeller som reverserer eller kan reversere i samme periode er utlignet og nettoført.



## Noter til regnskapet 2024

### Note 1 Lønnskostnader og antall årsverk

#### Lønnskostnader

	2024	2023
Lønninger	5 791 584	5 547 938
Arbeidsgiveravgift	841 899	805 586
Pensjonskostnader	150 814	157 929
Andre ytelser	68 344	84 192
<b>Sum</b>	<b>6 852 641</b>	<b>6 595 644</b>

Selskapet har i 2024 sysselsatt 10 årsverk.

Det er ikke gitt lån/sikkerhetsstillelse til styret.

### Note 2 Varige driftsmidler

	Driftsløsøre, inventar o.a utstyr
Anskaffelseskost 01.01	539 854
Tilgang	417 657
Avgang	-48 000
<b>Anskaffelseskost 31.12</b>	<b>909 511</b>
<b>Akk. av-/nedskrivninger 31.12</b>	<b>-259 483</b>
<b>Balanseført verdi 31.12</b>	<b>650 028</b>
Årets avskrivninger	95 966
Avskrivningsplan	Lineær
Økonomisk levetid	5 år



## Noter til regnskapet 2024

### Note 3 Skatt

<b>Årets skattekostnad</b>	<b>2024</b>	<b>2023</b>
Resultatført skatt på ordinært resultat:		
Betalbar skatt	210 003	166 740
Endring i utsatt skattefordel	6 707	0
<b>Skattekostnad ordinært resultat</b>	<b>216 710</b>	<b>166 740</b>
Skattepliktig inntekt:		
Resultat før skatt	1 060 940	844 449
Permanente forskjeller	751	1 217
Endring i midlertidige forskjeller	-107 133	-87 757
<b>Skattepliktig inntekt</b>	<b>954 557</b>	<b>757 909</b>
Betalbar skatt i balansen:		
Betalbar skatt på årets resultat	210 003	166 740
<b>Sum betalbar skatt i balansen</b>	<b>210 003</b>	<b>166 740</b>

Skatteeffekten av midlertidige forskjeller som har gitt opphav til utsatt skatt og utsatte skattefordeler, spesifisert på typer av midlertidige forskjeller

	<b>2024</b>	<b>2023</b>	<b>Endring</b>
Varige driftsmidler	40 487	-66 646	-107 133
Fordringer	-10 000	-10 000	0
<b>Sum</b>	<b>30 487</b>	<b>-76 646</b>	<b>-107 133</b>
Inngår ikke i beregningen av utsatt skatt	0	76 646	76 646
<b>Grunnlag for utsatt skatt / skattefordel</b>	<b>30 487</b>	<b>0</b>	<b>-30 487</b>
<b>Utsatt skatt / skattefordel (22 %)</b>	<b>6 707</b>	<b>0</b>	<b>-6 707</b>

I henhold til God regnskapsskikk for små foretak balanseføres ikke utsatt skattefordel.



## Noter til regnskapet 2024

### Note 4 Fordringer og gjeld

	2024	2023
Fordringer med forfall senere enn ett år	0	0
Langsiktig gjeld med forfall senere enn fem år	0	0
<b>Gjeld som er sikret ved pant o.l.</b>	<b>2024</b>	<b>2023</b>
Gjeld til kredittinstitusjoner	0	0
<b>Sum</b>	<b>0</b>	<b>0</b>

<b>Balanseført verdi av pantsatte eiendeler</b>	<b>2024</b>	<b>2023</b>
Driftsløsøre, inventar o. a. utstyr	650 028	350 737
Kundefordringer	371 945	494 297
<b>Sum</b>	<b>1 021 973</b>	<b>845 034</b>

### Eiendeler er i tillegg stillet som sikkerhet for

Limit kassakreditt	1 000 000	1 000 000
--------------------	-----------	-----------

### Note 5 Bankinnskudd

	2024	2023
Bundne skattetrekkmidler	310 702	294 234