



ÅRSREGNSKAPET FOR REGNSKAPSÅRET 2021 - GENERELL INFORMASJON

Enheten

Organisasjonsnummer: 955 006 186
Organisasjonsform: Aksjeselskap
Foretaksnavn: CENTRUM GLASS AS
Forretningsadresse: Smidsrødveien 109
3120 NØTTERØY

Regnskapsår

Årsregnskapets periode: 01.01.2021 - 31.12.2021

Konsern

Morselskap i konsern: Nei

Regnskapsregler

Regler for små foretak benyttet: Ja
Benyttet ved utarbeidelsen av årsregnskapet til selskapet: Regnskapslovens alminnelige regler

Årsregnskapet fastsatt av kompetent organ

Bekreftet av representant for selskapet: Trond Hansen
Dato for fastsettelse av årsregnskapet: 17.03.2022

Grunnlag for avgivelse

År 2021: Årsregnskapet er elektronisk innlevert
År 2020: Tall er hentet fra elektronisk innlevert årsregnskap fra 2021

Det er ikke krav til at årsregnskapet m.v. som sendes til Regnskapsregisteret er undertegnet. Kontrollen på at dette er utført ligger hos revisor/enhetens øverste organ. Sikkerheten ivaretas ved at innsender har rolle/rettighet for innsending av årsregnskapet via Altinn, og ved at det bekreftes at årsregnskapet er fastsatt av kompetent organ.

Brønnøysundregistrene, 17.05.2023



Resultatregnskap

Beløp i: NOK	Note	2021	2020
RESULTATREGNSKAP			
Inntekter			
Salgsinntekt		8 967 458	10 643 498
Sum inntekter		8 967 458	10 643 498
Kostnader			
Varekostnad		3 529 739	4 220 491
Lønnskostnad	2	3 985 248	3 593 994
Avskrivning av driftsmidler og immaterielle eiendeler	3	71 211	76 611
Annen driftskostnad		1 741 460	1 816 270
Sum kostnader		9 327 659	9 707 366
Driftsresultat		-360 200	936 133
Finansinntekter og finanskostnader			
Annen finansinntekt		211 325	975
Sum finansinntekter		211 325	975
Annen rentekostnad			194
Annen finanskostnad		19 573	102 885
Sum finanskostnader		19 573	103 079
Netto finans		191 752	-102 104
Ordinært resultat før skattekostnad		-168 448	834 028
Skattekostnad på ordinært resultat	4		200 312
Ordinært resultat etter skattekostnad		-168 448	633 716
Årsresultat	8	-168 448	633 716
Årsresultat etter minoritetsinteresser		-168 448	633 716
Totalresultat		-168 448	633 716
Overføringer og disponeringer			
Ordinært utbytte			500 000



Resultatregnskap

Beløp i: NOK	Note	2021	2020
Avsatt til annen egenkapital		-168 448	133 716
Sum overføringer og disponeringer		-168 448	633 716



Balanse

Beløp i: NOK	Note	2021	2020
BALANSE - EIENDELER			
Anleggsmidler			
Immaterielle eiendeler			
Utsatt skattefordel	4		
Varige driftsmidler			
Tomter, bygninger o.a. fast eiendom	3		
Maskiner og anlegg	3		
Skip og flytende installasjoner	3		
Driftsløsøre, inventar o.a. utstyr	3, 6	160 897	203 108
Sum varige driftsmidler	3	160 897	203 108
Finansielle anleggsmidler			
Investering i datterselskap	5		
Investering i annet foretak i samme konsern	5		
Investeringer i aksjer og andeler	5	1 525 000	1 525 000
Sum finansielle anleggsmidler		1 525 000	1 525 000
Sum anleggsmidler		1 685 897	1 728 108
Omløpsmidler			
Varer			
Sum varer	6	300 104	246 566
Fordringer			
Kundefordringer	6	472 519	876 647
Andre kortsiktige fordringer		302 614	118 534
Sum fordringer		775 133	995 181
Investeringer			
Aksjer og andeler i foretak i samme konsern	5		
Bankinnskudd, kontanter og lignende			
Bankinnskudd, kontanter o.l.	7	1 903 276	2 093 460
Sum bankinnskudd, kontanter og lignende		1 903 276	2 093 460



Balanse

Beløp i: NOK	Note	2021	2020
Sum omløpsmidler		2 978 513	3 335 207
SUM EIENDELER		4 664 410	5 063 315
BALANSE - EGENKAPITAL OG GJELD			
Egenkapital			
Innskutt egenkapital			
Aksjekapital	8	100 000	100 000
Sum innskutt egenkapital		100 000	100 000
Opptjent egenkapital			
Annen egenkapital	8	2 524 458	2 692 906
Sum opptjent egenkapital		2 524 458	2 692 906
Sum egenkapital	8	2 624 458	2 792 906
Gjeld			
Langsiktig gjeld			
Utsatt skatt	4		
Annen langsiktig gjeld			
Gjeld til kredittinstitusjoner	6		
Sum langsiktig gjeld		0	0
Kortsiktig gjeld			
Leverandørgjeld		465 858	400 619
Betalbar skatt	4		200 312
Skyldig offentlige avgifter		470 511	530 580
Utbytte	8		500 000
Annen kortsiktig gjeld		1 103 584	638 897
Sum kortsiktig gjeld		2 039 952	2 270 408
Sum gjeld		2 039 952	2 270 408
SUM EGENKAPITAL OG GJELD		4 664 410	5 063 315



Brønnøysundregistrene

ÅRSREGNSKAP FOR REGNSKAPSÅRET 2021 - GENERELL INFORMASJON

Journalnummer: 2022 171279

Enheten

Organisasjonsnummer: 955 006 186
Organisasjonsform: Aksjeselskap
Foretaksnavn: CENTRUM GLASS AS
Forretningsadresse: Smidsrødveien 109
3120 NØTTERØY

Regnskapsår

Årsregnskapets periode: 01.01.2021 - 31.12.2021

Konsern

Morselskap i konsern: Nei

Regnskapsregler

Regler for små foretak benyttet: Ja
Benyttet ved utarbeidelsen av
årsregnskapet til selskapet: Regnskapslovens alminnelige regler

Årsregnskapet fastsatt av kompetent organ

Bekreftet av representant for selskapet: Trond Hansen
Dato for fastsettelse av årsregnskapet: 17.03.2022

Grunnlag for avgivelse

År 2021: Årsregnskap er elektronisk innlevert.
År 2020: Tall er hentet fra elektronisk innlevert årsregnskap fra 2021.

Det er ikke krav til at årsregnskapet m.v. som sendes til Regnskapsregisteret er undertegnet. Kontrollen på at dette er utført ligger hos revisor/enhetens øverste organ. Sikkerheten ivaretas ved at innsender har rolle/rettighet for innsending av årsregnskapet via Altinn, og ved at det bekreftes at årsregnskapet er fastsatt av kompetent organ.

Brønnøysundregistrene, 02.04.2022



Organisasjonsnr: 955 006 186
CENTRUM GLASS AS

RESULTATREGNSKAP

Beløp i: NOK	Note	2021	2020
RESULTATREGNSKAP			
Inntekter			
Salgsinntekt		8 967 458	10 643 498
Sum inntekter		8 967 458	10 643 498
Kostnader			
Varekostnad		3 529 739	4 220 491
Lønnskostnad	2	3 985 248	3 593 994
Avskrivning av driftsmidler og immaterielle eiendeler	3	71 211	76 611
Annen driftskostnad		1 741 460	1 816 270
Sum kostnader		9 327 659	9 707 366
Driftsresultat		-360 200	936 133
Finansinntekter og finanskostnader			
Annen finansinntekt		211 325	975
Sum finansinntekter		211 325	975
Annen rentekostnad			194
Annen finanskostnad		19 573	102 885
Sum finanskostnader		19 573	103 079
Netto finans		191 752	-102 104
Ordinært resultat før skattekostnad		-168 448	834 028
Skattekostnad på ordinært resultat	4		200 312
Ordinært resultat etter skattekostnad		-168 448	633 716
Årsresultat	8	-168 448	633 716
Årsresultat etter minoritetsinteresser		-168 448	633 716
Totalresultat		-168 448	633 716
Overføringer og disponeringer			
Ordinært utbytte			500 000
Avsatt til annen egenkapital		-168 448	133 716
Sum overføringer og disponeringer		-168 448	633 716



Organisasjonsnr: 955 006 186
CENTRUM GLASS AS

BALANSE

<u>Beløp i: NOK</u>	<u>Note</u>	<u>2021</u>	<u>2020</u>
BALANSE - EIENDELER			
Anleggsmidler			
Immaterielle eiendeler			
Utsatt skattefordel	4		
Varige driftsmidler			
Tomter, bygninger o.a. fast eiendom	3		
Maskiner og anlegg	3		
Skip og flytende installasjoner	3		
Driftsløsøre, inventar o. a. utstyr	3, 6	160 897	203 108
Sum varige driftsmidler	3	160 897	203 108
Finansielle anleggsmidler			
Investering i datterselskap	5		
Investering i annet foretak i samme konsern	5		
Investeringer i aksjer og andeler	5	1 525 000	1 525 000
Sum finansielle anleggsmidler		1 525 000	1 525 000
Sum anleggsmidler		1 685 897	1 728 108
Omløpsmidler			
Varer			
Sum varer	6	300 104	246 566
Fordringer			
Kundefordringer	6	472 519	876 647
Andre kortsiktige fordringer		302 614	118 534
Sum fordringer		775 133	995 181
Investeringer			
Aksjer og andeler i foretak i samme konsern	5		
Bankinnskudd, kontanter og lignende			
Bankinnskudd, kontanter o. l.	7	1 903 276	2 093 460
Sum bankinnskudd, kontanter og lignende		1 903 276	2 093 460
Sum omløpsmidler		2 978 513	3 335 207



SUM EIENDELER		4 664 410	5 063 315
BALANSE - EGENKAPITAL OG GJELD			
Egenkapital			
Innskutt egenkapital			
Aksjekapital	8	100 000	100 000
Sum innskutt egenkapital		100 000	100 000
Opptjent egenkapital			
Annen egenkapital	8	2 524 458	2 692 906
Sum opptjent egenkapital		2 524 458	2 692 906
Sum egenkapital	8	2 624 458	2 792 906
Gjeld			
Langsiktig gjeld			
Utsatt skatt	4		
Annen langsiktig gjeld			
Gjeld til kredittinstitusjoner	6		
Sum langsiktig gjeld		0	0
Kortsiktig gjeld			
Leverandørgjeld		465 858	400 619
Betalbar skatt	4		200 312
Skyldig offentlige avgifter		470 511	530 580
Utbytte	8		500 000
Annen kortsiktig gjeld		1 103 584	638 897
Sum kortsiktig gjeld		2 039 952	2 270 408
Sum gjeld		2 039 952	2 270 408
SUM EGENKAPITAL OG GJELD		4 664 410	5 063 315



Organisasjonsnr: 955 006 186
CENTRUM GLASS AS

NOTEOPPLYSNINGER - SELSKAP - alle poster oppgitt i hele tall

Note

Antall aksjer og aksjeeiere

Note

4

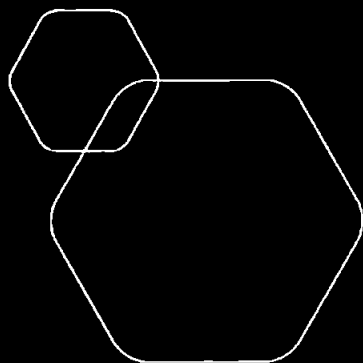
Antall årsverk i regnskapsåret

Virksomheten har hatt følgende antall årsverk:
5.00

Omløpsmidler Startdato Sluttdato Endring

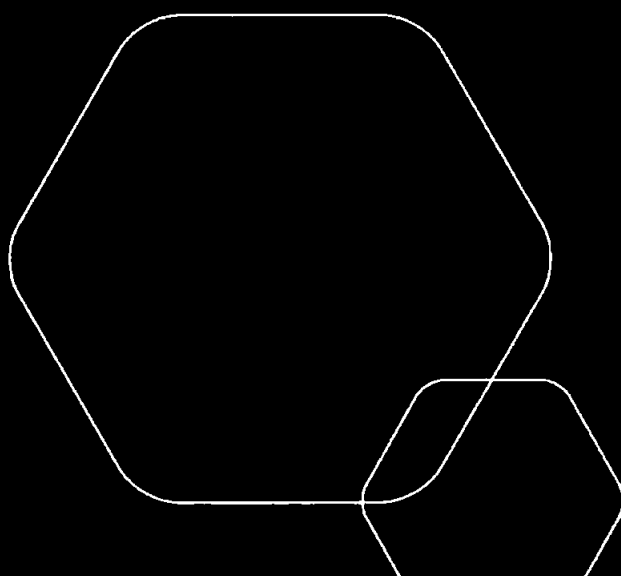
Skattemessig fremf.undersk. Startdato Sluttdato Endring

Kortsiktig gjeld Startdato Sluttdato Endring



Årsregnskap 2021
Centrum Glass AS

Resultatregnskap
Balanse
Noter til regnskapet



Org.nr.: 955 006 186



RESULTATREGNSKAP

CENTRUM GLASS AS

DRIFTSINNTEKTER OG DRIFTSKOSTNADER	Note	2021	2020
Salgsinntekt		8 967 458	10 643 498
Sum driftsinntekter		8 967 458	10 643 498
Varekostnad		3 529 739	4 220 491
Lønnskostnad	2	3 985 248	3 593 994
Avskrivning av driftsmidler og immaterielle eiendeler	3	71 211	76 611
Annen driftskostnad		1 741 460	1 816 270
Sum driftskostnader		9 327 659	9 707 366
Driftsresultat		-360 200	936 133
FINANSINNTEKTER OG FINANSKOSTNADER			
Annen finansinntekt		211 325	975
Annen rentekostnad		0	194
Annen finanskostnad		19 573	102 885
Resultat av finansposter		191 752	-102 104
Ordinært resultat før skattekostnad		-168 448	834 028
Skattekostnad på ordinært resultat	4	0	200 312
Ordinært resultat		-168 448	633 716
Årsresultat	8	-168 448	633 716
OVERFØRINGER			
Avsatt til utbytte		0	500 000
Avsatt til annen egenkapital		-168 448	133 716
Sum overføringer		-168 448	633 716



BALANSE

CENTRUM GLASS AS

EIENDELER	Note	2021	2020
ANLEGGSMIDLER			
VARIGE DRIFTSMIDLER			
Driftsløsøre, inventar o.a. utstyr	3, 6	160 897	203 108
Sum varige driftsmidler	3	160 897	203 108
FINANSIELLE ANLEGGSMIDLER			
Investeringer i aksjer og andeler	5	1 525 000	1 525 000
Sum finansielle anleggsmidler		1 525 000	1 525 000
Sum anleggsmidler		1 685 897	1 728 108
OMLØPSMIDLER			
Lager av varer og annen beholdning	6	300 104	246 566
FORDRINGER			
Kundefordringer	6	472 519	876 647
Andre kortsiktige fordringer		302 614	118 534
Sum fordringer		775 133	995 181
Bankinnskudd, kontanter o.l.	7	1 903 276	2 093 460
Sum omløpsmidler		2 978 513	3 335 207
Sum eiendeler		4 664 410	5 063 315



BALANSE


CENTRUM GLASS AS

EGENKAPITAL OG GJELD	Note	2021	2020
EGENKAPITAL			
INNSKUTT EGENKAPITAL			
Aksjekapital	8	100 000	100 000
Sum innskutt egenkapital		100 000	100 000
OPPTJENT EGENKAPITAL			
Annen egenkapital	8	2 524 458	2 692 906
Sum opptjent egenkapital		2 524 458	2 692 906
Sum egenkapital	8	2 624 458	2 792 906
GJELD			
KORTSIKTIG GJELD			
Leverandørgjeld		465 858	400 619
Betalbar skatt	4	0	200 312
Skyldig offentlige avgifter		470 511	530 580
Utbytte	8	0	500 000
Annen kortsiktig gjeld		1 103 584	638 897
Sum kortsiktig gjeld		2 039 952	2 270 408
Sum gjeld		2 039 952	2 270 408
Sum egenkapital og gjeld		4 664 410	5 063 315

Styret i Centrum Glass AS


Jan Hansen
styreleder


Berit Hansen
styremedlem


Trond Hansen
styremedlem/daglig leder


Siv Olstad Hansen
styremedlem



NOTER TIL ÅRSREGNSKAP

Note 1 Regnskapsprinsipper

Årsregnskapet er satt opp i samsvar med regnskapsloven og NRS 8 - God regnskapsskikk for små foretak.

DRIFTSINNTEKTER

Inntektsføring ved salg av varer skjer på leveringstidspunktet. Tjenester inntektsføres etter hvert som de leveres.

SKATT

Skattekostnaden i resultatregnskapet omfatter både periodens betalbare skatt og endring i utsatt skatt. Utsatt skatt er beregnet med 22% på grunnlag av de midlertidige forskjeller som eksisterer mellom regnskapsmessige og skattemessige verdier, samt ligningsmessig underskudd til fremføring ved utgangen av regnskapsåret. Skatteøkende og skattereduserende midlertidige forskjeller som reverserer eller kan reverseres i samme periode er utlignet og nettoført.

KLASSIFISERING OG VURDERING AV ANLEGGSMIDLER

Anleggsmidler omfatter eiendeler bestemt til varig eie og bruk. Anleggsmidler er vurdert til anskaffelseskost. Varige driftsmidler balanseføres og avskrives over driftsmidlets økonomiske levetid.

KLASSIFISERING OG VURDERING AV OMLØPSMIDLER

Omløpsmidler og kortsiktig gjeld omfatter normalt poster som forfaller til betaling innen ett år etter balansedagen, samt poster som knytter seg til varekretsløpet. Omløpsmidler vurderes til laveste verdi av anskaffelseskost og virkelig verdi.

VARER

Varer er vurdert til det laveste av anskaffelseskost og netto salgsverdi.

FORDRINGER

Kundefordringer og andre fordringer oppføres til pålydende etter fradrag for avsetning til forventet tap. Avsetning til tap gjøres på grunnlag av en individuell vurdering av de enkelte fordringene.

Note 2 Lønnskostnader og ytelser, godtgjørelser til daglig leder, styret og revisor

Lønnskostnader	2021	2020
Lønninger	3 327 623	3 002 862
Arbeidsgiveravgift	486 244	419 504
Pensjonskostnader	102 385	86 499
Andre ytelser	68 997	85 129
Sum	3 985 248	3 593 994

Selskapet har i 2021 sysselsatt 6 årsverk.



NOTER TIL ÅRSREGNSKAP

Note 3 Anleggsmidler

	Driftsløsøre, inventar ol.	Sum
Anskaffelseskost pr. 01.01.21	614 764	614 764
+ Tilgang kjøpte driftsmidler	29 000	29 000
- Avgang i året	61 200	61 200
= Anskaffelseskost 31.12.21	582 564	582 564
Akkumulerte avskrivninger 31.12.21	421 666	421 666
= Bokført verdi 31.12.21	160 897	160 897
Årets ordinære avskrivninger	71 211	71 211
Økonomisk levetid	5-10 år	

Note 4 Skatt

Årets skattekostnad	2021	2020
Resultatført skatt på ordinært resultat:		
Betalbar skatt	0	200 312
Endring i utsatt skattefordel	0	0
Skattekostnad ordinært resultat	0	200 312
Skattepliktig inntekt:		
Ordinært resultat før skatt	-168 448	834 028
Permanente forskjeller	-196 755	28 894
Endring i midlertidige forskjeller	17 322	47 585
Skattepliktig inntekt	-347 881	910 507
Betalbar skatt i balansen:		
Betalbar skatt på årets resultat	0	227 078
Skyldig ilignet skatt fra tidligere år	0	-26 766
Sum betalbar skatt i balansen	0	200 312

Skatteeffekten av midlertidige forskjeller og underskudd til fremføring som har gitt opphav til utsatt skatt og utsatte skattefordeler, spesifisert på typer av midlertidige forskjeller

	2021	2020	Endring
Varige driftsmidler	-47 705	-30 383	17 322
Fordringer	-25 000	-25 000	0
Sum	-72 705	-55 383	17 322
Akkumulert fremførbart underskudd	-347 881	0	347 881
Inngår ikke i beregningen av utsatt skatt	420 586	55 383	-365 203



NOTER TIL ÅRSREGNSKAP

Utsatt skattefordel (22 %) 0 0 0

I henhold til God regnskapsskikk for små foretak balanseføres ikke utsatt skattefordel.

Note 5 Datterselskap, TS og FKV

	Kontor- kommune	Eier- andel	Stemme- andel	Balanseført verdi	Egenkapital	Resultat
DS/FKV/TS						
Nøtterøy Eiendom AS	Færder	50,0%	50,0%	1 525 000	1 284 659	91 941
Sum				1 525 000	1 284 659	91 941

Note 6 Fordringer og gjeld

	2021	2020
Langsiktig gjeld med forfall senere enn 5 år		
Gjeld til kredittinstitusjoner	0	0
Sum	0	0
Gjeld sikret ved pant	0	0
Pantsatte eiendeler:		
Kundefordringer	472 519	876 647
Varer	300 104	246 566
Driftsløsøre	160 897	203 108
Sum	933 520	1 326 321

Note 7 Bankinnskudd

Innestående midler på skattetrekkskonto (bundne midler) er på kr. 131 126.



NOTER TIL ÅRSREGNSKAP

Note 8 Egenkapital

	Aksjekapital	Overkurs	Annen innskutt egenkapital	Annen egenkapital	Sum egenkapital
Pr. 31.12.2020	100 000	0	0	2 692 906	2 792 906
Pr 01.01.2021	100 000	0	0	2 692 906	2 792 906
Årets resultat				-168 448	-168 448
Pr. 31.12.2021	100 000	0	0	2 524 458	2 624 458



ÅSVANG & CO
STATSAUTORISERTE
REVISORER

Til generalforsamlingen i Centrum Glass AS

Uavhengig revisors beretning

Uttalelse om revisjonen av årsregnskapet

Konklusjon

Vi har revidert årsregnskapet til Centrum Glass AS som viser et underskudd på kr. 168 448. Årsregnskapet består av balanse per 31. desember 2021, resultatregnskap for regnskapsåret avsluttet per denne datoen og noter til årsregnskapet, herunder et sammendrag av viktige regnskapsprinsipper.

Etter vår mening er det medfølgende årsregnskapet avgitt i samsvar med lov og forskrifter og gir et rettviseende bilde av selskapets finansielle stilling per 31. desember 2021, og av dets resultater og kontantstrømmer for regnskapsåret avsluttet per denne datoen i samsvar med regnskapslovens regler og god regnskapsskikk i Norge.

Grunnlag for konklusjonen

Vi har gjennomført revisjonen i samsvar med lov, forskrift og god revisjonsskikk i Norge, herunder de internasjonale revisjonsstandardene (ISA-ene). Våre oppgaver og plikter i henhold til disse standardene er beskrevet i Revisors oppgaver og plikter ved revisjon av årsregnskapet. Vi er uavhengige av selskapet slik det kreves i lov og forskrift, og har overholdt våre øvrige etiske forpliktelser i samsvar med disse kravene. Etter vår oppfatning er innhentet revisjonsbevis tilstrekkelig og hensiktsmessig som grunnlag for vår konklusjon.

Styrets ansvar for årsregnskapet

Styret er ansvarlig for å utarbeide årsregnskapet i samsvar med lov og forskrifter, herunder for at det gir et rettviseende bilde i samsvar med regnskapslovens regler og god regnskapsskikk i Norge. Ledelsen er også ansvarlig for slik intern kontroll som den finner nødvendig for å kunne utarbeide et årsregnskap som ikke inneholder vesentlig feilinformasjon, verken som følge av misligheter eller utilsiktede feil.

Ved utarbeidelsen av årsregnskapet må ledelsen ta standpunkt til selskapets evne til fortsatt drift og opplyse om forhold av betydning for fortsatt drift. Forutsetningen om fortsatt drift skal legges til grunn for årsregnskapet så lenge det ikke er sannsynlig at virksomheten vil bli avviklet.

Adresse
Revisjonsfirmaet Åsvang & Co AS
Munkegaten 3
Postboks 334
3101 Tønsberg

Telefon
33 30 00 80
E-post
revisjonsfirmaet@asvang.no

Foretaksnummer
987 679 026 MVA
Hjemmeside
www.asvang.no

Medlemmer av
[Den norske Revisorforening](#)

side 1 av 2



ÅSVANG & CO
STATSAUTORISERTE
REVISORER

Revisors oppgaver og plikter ved revisjonen av årsregnskapet

Vårt mål er å oppnå betryggende sikkerhet for at årsregnskapet som helhet ikke inneholder vesentlig feilinformasjon, verken som følge av misligheter eller utilsiktede feil, og å avgi en revisjonsberetning som inneholder vår konklusjon. Betryggende sikkerhet er en høy grad av sikkerhet, men ingen garanti for at en revisjon utført i samsvar med lov, forskrift og god revisjonsskikk i Norge, herunder ISA-ene, alltid vil avdekke vesentlig feilinformasjon som eksisterer. Feilinformasjon kan oppstå som følge av misligheter eller utilsiktede feil. Feilinformasjon blir vurdert som vesentlig dersom den enkeltvis eller samlet med rimelighet kan forventes å påvirke økonomiske beslutninger som brukerne foretar basert på årsregnskapet.

Det henvises til <https://revisorforeningen.no/revisjonsberetninger> som inneholder en beskrivelse av revisors oppgaver og plikter.

Uttalelse om øvrige lovmessige krav

Konklusjon om registrering og dokumentasjon

Basert på vår revisjon av årsregnskapet som beskrevet ovenfor, og kontrollhandlinger vi har funnet nødvendig i henhold til internasjonal standard for attestasjonsoppdrag (ISAE) 3000 «Attestasjonsoppdrag som ikke er revisjon eller forenklet revisorkontroll av historisk finansiell informasjon», mener vi at ledelsen har oppfylt sin plikt til å sørge for ordentlig og oversiktlig registrering og dokumentasjon av selskapets regnskapsopplysninger i samsvar med lov og god bokføringskikk i Norge.

Tønsberg, 16 mars 2022

Revisjonsfirmaet Åsvang & Co. AS

Rune Røsholdt

Statsautorisert revisor