



ÅRSREGNSKAPET FOR REGNSKAPSÅRET 2022 - GENERELL INFORMASJON

Enheten

Organisasjonsnummer: 815 905 202
Organisasjonsform: Aksjeselskap
Foretaksnavn: OSLO KLATRESENTER AS
Forretningsadresse: Olaf Helsets vei 5
0694 OSLO

Regnskapsår

Årsregnskapets periode: 01.01.2022 - 31.12.2022

Konsern

Morselskap i konsern: Nei

Regnskapsregler

Regler for små foretak benyttet: Ja
Benyttet ved utarbeidelsen av årsregnskapet til selskapet: Regnskapslovens alminnelige regler

Årsregnskapet fastsatt av kompetent organ

Bekreftet av representant for selskapet: Marthe Stensrud
Dato for fastsettelse av årsregnskapet: 19.04.2023

Grunnlag for avgivelse

År 2022: Årsregnskapet er elektronisk innlevert
År 2021: Tall er hentet fra elektronisk innlevert årsregnskap fra 2022

Det er ikke krav til at årsregnskapet m.v. som sendes til Regnskapsregisteret er undertegnet. Kontrollen på at dette er utført ligger hos revisor/enhetens øverste organ. Sikkerheten ivaretas ved at innsender har rolle/rettighet for innsending av årsregnskapet via Altinn, og ved at det bekreftes at årsregnskapet er fastsatt av kompetent organ.

Brønnøysundregistrene, 08.06.2024



Resultatregnskap

| Beløp i: NOK | Note | 2022 | 2021 |
|---|------|-------------------|-------------------|
| RESULTATREGNSKAP | | | |
| Inntekter | | | |
| Salgsinntekt | | 37 627 940 | 20 519 079 |
| Annen driftsinntekt | | 1 800 | 3 262 891 |
| Sum inntekter | | 37 629 740 | 23 781 969 |
| Kostnader | | | |
| Varekostnad | | 3 642 935 | 2 193 803 |
| Lønnskostnad | 1 | 12 447 935 | 6 622 214 |
| Avskrivning av driftsmidler og immaterielle eiendeler | 2 | 2 289 789 | 2 344 041 |
| Annen driftskostnad | | 13 303 334 | 11 670 560 |
| Sum kostnader | | 31 683 994 | 22 830 618 |
| Driftsresultat | | 5 945 746 | 951 352 |
| Finansinntekter og finanskostnader | | | |
| Annen renteinntekt | | 17 985 | 16 286 |
| Annen finansinntekt | | 37 | -3 110 |
| Sum finansinntekter | | 18 022 | 13 177 |
| Annen rentekostnad | | 537 | 1 010 |
| Annen finanskostnad | | 3 653 | 1 689 |
| Sum finanskostnader | | 4 190 | 2 698 |
| Netto finans | | 13 833 | 10 479 |
| Ordinært resultat før skattekostnad | | 5 959 579 | 961 830 |
| Skattekostnad på resultat | 3 | 1 313 035 | 212 212 |
| Ordinært resultat etter skattekostnad | | 4 646 544 | 749 618 |
| Årsresultat | | 4 646 544 | 749 618 |
| Årsresultat etter minoritetsinteresser | | 4 646 544 | 749 618 |
| Totalresultat | | 4 646 544 | 749 618 |



Resultatregnskap

| Beløp i: NOK | Note | 2022 | 2021 |
|--|-------------|------------------|----------------|
| Overføringer og disponeringer | | | |
| Ordinært utbytte | 4 | 4 600 000 | |
| Tilleggsutbytte | 4 | 7 358 441 | |
| Avsatt til annen egenkapital | 4 | | 749 618 |
| Overført fra annen egenkapital | 4 | -7 311 897 | |
| Sum overføringer og disponeringer | | 4 646 544 | 749 618 |



Balanse

| Beløp i: NOK | Note | 2022 | 2021 |
|--|------|-------------------|-------------------|
| BALANSE - EIENDELER | | | |
| Anleggsmidler | | | |
| Immaterielle eiendeler | | | |
| Utsatt skattefordel | 3 | | |
| Varige driftsmidler | | | |
| Klatrevegg, fallmatter, fallgulv | 2 | 7 095 012 | 7 185 518 |
| Driftsløsøre, inventar o.a. utstyr | 2 | 3 754 158 | 3 752 395 |
| Sum varige driftsmidler | | 10 849 171 | 10 937 912 |
| Sum anleggsmidler | | 10 849 171 | 10 937 912 |
| Omløpsmidler | | | |
| Varer | | | |
| Lager av varer og annen beholdning | | 844 373 | 746 855 |
| Sum varer | | 844 373 | 746 855 |
| Fordringer | | | |
| Kundefordringer | | 297 816 | 230 791 |
| Andre kortsiktige fordringer | | 407 801 | 179 103 |
| Sum fordringer | | 705 617 | 409 894 |
| Bankinnskudd, kontanter og lignende | | | |
| Bankinnskudd, kontanter o.l. | 5 | 14 807 375 | 15 072 267 |
| Sum bankinnskudd, kontanter og lignende | | 14 807 375 | 15 072 267 |
| Sum omløpsmidler | | 16 357 365 | 16 229 015 |
| SUM EIENDELER | | 27 206 536 | 27 166 928 |
| BALANSE - EGENKAPITAL OG GJELD | | | |
| Egenkapital | | | |
| Innskutt egenkapital | | | |
| Aksjekapital | 4, 6 | 9 279 164 | 9 279 164 |



Balanse

| Beløp i: NOK | Note | 2022 | 2021 |
|--|-------------|-------------------|-------------------|
| Beholdning av egne aksjer | 6 | | |
| Sum innskutt egenkapital | | 9 279 164 | 9 279 164 |
| Opptjent egenkapital | | | |
| Annen egenkapital | 4 | 46 544 | 7 358 441 |
| Sum opptjent egenkapital | | 46 544 | 7 358 441 |
| Sum egenkapital | | 9 325 708 | 16 637 605 |
| Gjeld | | | |
| Langsiktig gjeld | | | |
| Utsatt skatt | 3 | 409 820 | 481 284 |
| Sum avsetninger for forpliktelser | | 409 820 | 481 284 |
| Annen langsiktig gjeld | | | |
| Sum langsiktig gjeld | | 409 820 | 481 284 |
| Kortsiktig gjeld | | | |
| Leverandørgjeld | | 474 652 | 364 241 |
| Betalbar skatt | 3 | 1 384 499 | 279 264 |
| Skyldig offentlige avgifter | | 909 723 | 679 090 |
| Utbytte | 4 | 4 600 000 | |
| Annen kortsiktig gjeld | | 10 102 134 | 8 725 444 |
| Sum kortsiktig gjeld | | 17 471 008 | 10 048 039 |
| Sum gjeld | | 17 880 828 | 10 529 323 |
| SUM EGENKAPITAL OG GJELD | | 27 206 536 | 27 166 928 |



Brønnøysundregistrene

ÅRSREGNSKAP FOR REGNSKAPSÅRET 2022 - GENERELL INFORMASJON

Journalnummer: 2023 375614

Enheten

Organisasjonsnummer: 815 905 202
Organisasjonsform: Aksjeselskap
Foretaksnavn: OSLO KLATRESENTER AS
Forretningsadresse: Olaf Helsets vei 5
0694 OSLO

Regnskapsår

Årsregnskapets periode: 01.01.2022 - 31.12.2022

Konsern

Morselskap i konsern: Nei

Regnskapsregler

Regler for små foretak benyttet: Ja
Benyttet ved utarbeidelsen av
årsregnskapet til selskapet: Regnskapslovens alminnelige regler

Årsregnskapet fastsatt av kompetent organ

Bekreftet av representant for selskapet: Marthe Stensrud
Dato for fastsettelse av årsregnskapet: 19.04.2023

Revisjon

Årsregnskapet er utarbeidet av ekstern
autorisert regnskapsfører: Ja
Ekstern autorisert regnskapsfører har i
løpet av regnskapsåret bistått ved den
løpende regnskapsføringen eller utført
andre tjenester for selskapet enn å
utarbeide årsregnskapet: Ja

Grunnlag for avgivelse

År 2022: Årsregnskap er elektronisk innlevert.
År 2021: Tall er hentet fra elektronisk innlevert årsregnskap fra 2022.

Det er ikke krav til at årsregnskapet m.v. som sendes til Regnskapsregisteret er undertegnet. Kontrollen på at dette er utført ligger hos revisor/enhetens øverste organ. Sikkerheten ivaretas ved at innsender har rolle/rettighet for innsending av årsregnskapet via Altinn, og ved at det bekreftes at årsregnskapet er fastsatt av kompetent organ.

Brønnøysundregistrene, 13.05.2023



Organisasjonsnr: 815 905 202
OSLO KLATRESENTER AS

RESULTATREGNSKAP

| Beløp i: NOK | Note | 2022 | 2021 |
|---|-------------|-------------------|-------------------|
| RESULTATREGNSKAP | | | |
| Inntekter | | | |
| Salgsinntekt | | 37 627 940 | 20 519 079 |
| Annen driftsinntekt | | 1 800 | 3 262 891 |
| Sum inntekter | | 37 629 740 | 23 781 969 |
| Kostnader | | | |
| Varekostnad | | 3 642 935 | 2 193 803 |
| Lønnskostnad | 1 | 12 447 935 | 6 622 214 |
| Avskrivning av driftsmidler og immaterielle eiendeler | 2 | 2 289 789 | 2 344 041 |
| Annen driftskostnad | | 13 303 334 | 11 670 560 |
| Sum kostnader | | 31 683 994 | 22 830 618 |
| Driftsresultat | | 5 945 746 | 951 352 |
| Finansinntekter og finanskostnader | | | |
| Annen renteinntekt | | 17 985 | 16 286 |
| Annen finansinntekt | | 37 | -3 110 |
| Sum finansinntekter | | 18 022 | 13 177 |
| Annen rentekostnad | | 537 | 1 010 |
| Annen finanskostnad | | 3 653 | 1 689 |
| Sum finanskostnader | | 4 190 | 2 698 |
| Netto finans | | 13 833 | 10 479 |
| Ordinært resultat før skattekostnad | | | |
| Ordinært resultat før skattekostnad | | 5 959 579 | 961 830 |
| Skattekostnad på resultat | 3 | 1 313 035 | 212 212 |
| Ordinært resultat etter skattekostnad | | 4 646 544 | 749 618 |
| Årsresultat | | 4 646 544 | 749 618 |
| Årsresultat etter minoritetsinteresser | | 4 646 544 | 749 618 |
| Totalresultat | | 4 646 544 | 749 618 |
| Overføringer og disponeringer | | | |
| Ordinært utbytte | 4 | 4 600 000 | |
| Tilleggsutbytte | 4 | 7 358 441 | |
| Avsatt til annen egenkapital | 4 | | 749 618 |
| Overført fra annen egenkapital | 4 | -7 311 897 | |



Sum overføringer og
disponeringer

4 646 544

749 618



Organisasjonsnr: 815 905 202
OSLO KLATRESENTER AS

BALANSE

| Beløp i: NOK | Note | 2022 | 2021 |
|--------------|------|------|------|
|--------------|------|------|------|

BALANSE - EIENDELER

Anleggsmidler

Immaterielle eiendeler

| | | | |
|---------------------|---|--|--|
| Utsatt skattefordel | 3 | | |
|---------------------|---|--|--|

Varige driftsmidler

| | | | |
|-------------------------|--|--|--|
| Klatrevegg, fallmatter, | | | |
|-------------------------|--|--|--|

| | | | |
|----------|---|-----------|-----------|
| fallgulv | 2 | 7 095 012 | 7 185 518 |
|----------|---|-----------|-----------|

| | | | |
|---------------------------|--|--|--|
| Driftsløsøre, inventar o. | | | |
|---------------------------|--|--|--|

| | | | |
|-----------|---|-----------|-----------|
| a. utstyr | 2 | 3 754 158 | 3 752 395 |
|-----------|---|-----------|-----------|

| | | | |
|--------------------------------|--|-------------------|-------------------|
| Sum varige driftsmidler | | 10 849 171 | 10 937 912 |
|--------------------------------|--|-------------------|-------------------|

| | | | |
|--------------------------|--|-------------------|-------------------|
| Sum anleggsmidler | | 10 849 171 | 10 937 912 |
|--------------------------|--|-------------------|-------------------|

Omløpsmidler

Varer

| | | | |
|-------------------------|--|--|--|
| Lager av varer og annen | | | |
|-------------------------|--|--|--|

| | | | |
|------------|--|---------|---------|
| beholdning | | 844 373 | 746 855 |
|------------|--|---------|---------|

| | | | |
|------------------|--|----------------|----------------|
| Sum varer | | 844 373 | 746 855 |
|------------------|--|----------------|----------------|

Fordringer

| | | | |
|-----------------|--|---------|---------|
| Kundefordringer | | 297 816 | 230 791 |
|-----------------|--|---------|---------|

| | | | |
|-------------------|--|--|--|
| Andre kortsiktige | | | |
|-------------------|--|--|--|

| | | | |
|------------|--|---------|---------|
| fordringer | | 407 801 | 179 103 |
|------------|--|---------|---------|

| | | | |
|-----------------------|--|----------------|----------------|
| Sum fordringer | | 705 617 | 409 894 |
|-----------------------|--|----------------|----------------|

Bankinnskudd, kontanter

og lignende

| | | | |
|----------------------------|--|--|--|
| Bankinnskudd, kontanter o. | | | |
|----------------------------|--|--|--|

| | | | |
|----|---|------------|------------|
| l. | 5 | 14 807 375 | 15 072 267 |
|----|---|------------|------------|

| | | | |
|--------------------------|--|--|--|
| Sum bankinnskudd, | | | |
|--------------------------|--|--|--|

| | | | |
|------------------------------|--|-------------------|-------------------|
| kontanter og lignende | | 14 807 375 | 15 072 267 |
|------------------------------|--|-------------------|-------------------|

| | | | |
|-------------------------|--|-------------------|-------------------|
| Sum omløpsmidler | | 16 357 365 | 16 229 015 |
|-------------------------|--|-------------------|-------------------|

| | | | |
|----------------------|--|-------------------|-------------------|
| SUM EIENDELER | | 27 206 536 | 27 166 928 |
|----------------------|--|-------------------|-------------------|

BALANSE - EGENKAPITAL OG

GJELD

Egenkapital

Innskutt egenkapital

| | | | |
|--------------|------|-----------|-----------|
| Aksjekapital | 4, 6 | 9 279 164 | 9 279 164 |
|--------------|------|-----------|-----------|

| | | | |
|---------------------------|---|--|--|
| Beholdning av egne aksjer | 6 | | |
|---------------------------|---|--|--|

| | | | |
|---------------------------------|--|------------------|------------------|
| Sum innskutt egenkapital | | 9 279 164 | 9 279 164 |
|---------------------------------|--|------------------|------------------|

Opptjent egenkapital

| | | | |
|-------------------|---|--------|-----------|
| Annen egenkapital | 4 | 46 544 | 7 358 441 |
|-------------------|---|--------|-----------|



| | | | |
|-------------------------------------|---|-------------------|-------------------|
| Sum opptjent egenkapital | | 46 544 | 7 358 441 |
| Sum egenkapital | | 9 325 708 | 16 637 605 |
| Gjeld | | | |
| Langsiktig gjeld | | | |
| Utsatt skatt | 3 | 409 820 | 481 284 |
| Sum avsetninger for forpliktelseser | | 409 820 | 481 284 |
| Annen langsiktig gjeld | | | |
| Sum langsiktig gjeld | | 409 820 | 481 284 |
| Kortsiktig gjeld | | | |
| Leverandørgjeld | | 474 652 | 364 241 |
| Betalbar skatt | 3 | 1 384 499 | 279 264 |
| Skyldig offentlige avgifter | | 909 723 | 679 090 |
| Utbytte | 4 | 4 600 000 | |
| Annen kortsiktig gjeld | | 10 102 134 | 8 725 444 |
| Sum kortsiktig gjeld | | 17 471 008 | 10 048 039 |
| Sum gjeld | | 17 880 828 | 10 529 323 |
| SUM EGENKAPITAL OG GJELD | | 27 206 536 | 27 166 928 |



Organisasjonsnr: 815 905 202
OSLO KLATRESENTER AS

NOTEOPPLYSNINGER - SELSKAP - alle poster oppgitt i hele tall

Note

Antall årsverk i regnskapsåret
24.00

| <u>Sum</u> | <u>Beløp</u> |
|---------------------------------|--|
| <u>Balanseført verdi 31.12.</u> | <u>Varige driftsmidler Immaterielle eiend.</u> |

Konsernregnskap

Morselskapet sitt navn

Forretningskontor for morselskapet

Begrunnelse for at datterselskap er utelatt fra konsolideringen

| <u>Samlet beløp - tilknyttet selskap</u> | <u>Årets</u> | <u>Fjorårets</u> |
|--|--------------|------------------|
|--|--------------|------------------|

| | | |
|---|--------------|------------------|
| <u>Samlet beløp - foretak i samme konsern</u> | <u>Årets</u> | <u>Fjorårets</u> |
|---|--------------|------------------|

| | | |
|---|--------------|------------------|
| <u>Samlet beløp - foretak i samme konsern</u> | <u>Årets</u> | <u>Fjorårets</u> |
|---|--------------|------------------|

| | | |
|---|--------------|------------------|
| <u>Samlet beløp - felles kontrollert virksomhet</u> | <u>Årets</u> | <u>Fjorårets</u> |
|---|--------------|------------------|

| <u>Pantstillelse</u> | <u>Beløp</u> |
|----------------------|--------------|
|----------------------|--------------|

| | | | |
|----------------------------------|---------------|------------------|-------------------------|
| <u>Beholdning av egne aksjer</u> | <u>Antall</u> | <u>Pålydende</u> | <u>Andel av aksjek.</u> |
|----------------------------------|---------------|------------------|-------------------------|



UAVHENGIG REVISORS BERETNING

Til generalforsamlingen i Oslo Klatresenter AS

Konklusjon

Vi har revidert Oslo Klatresenter AS' årsregnskap som viser et overskudd på kr 4 646 544. Årsregnskapet består av balanse per 31. desember 2022, resultatregnskap for regnskapsåret avsluttet per denne datoen, og noter til årsregnskapet, herunder et sammendrag av viktige regnskapsprinsipper.

Etter vår mening

- oppfyller årsregnskapet gjeldende lovkrav, og
- gir årsregnskapet et rettviseende bilde av selskapets finansielle stilling per 31. desember 2022 og av dets resultat for regnskapsåret avsluttet per denne datoen i samsvar med regnskapslovens regler og god regnskapsskikk i Norge.

Grunnlag for konklusjonen

Vi har gjennomført revisjonen i samsvar med de internasjonale revisjonsstandardene International Standards on Auditing (ISA-ene). Våre oppgaver og plikter i henhold til disse standardene er beskrevet nedenfor under Revisors oppgaver og plikter ved revisjonen av årsregnskapet. Vi er uavhengige av selskapet slik det kreves i lov, forskrift og International Code of Ethics for Professional Accountants (inkludert internasjonale uavhengighetsstandarder) utstedt av the International Ethics Standards Board for Accountants (IESBA-reglene), og vi har overholdt våre øvrige etiske forpliktelser i samsvar med disse kravene. Innhentet revisjonsbevis er etter vår vurdering tilstrekkelig og hensiktsmessig som grunnlag for vår konklusjon.

Ledelsens ansvar for årsregnskapet

Ledelsen er ansvarlig for å utarbeide årsregnskapet og for at det gir et rettviseende bilde i samsvar med regnskapslovens regler og god regnskapsskikk i Norge. Ledelsen er også ansvarlig for slik intern kontroll som den finner nødvendig for å kunne utarbeide et årsregnskap som ikke inneholder vesentlig feilinformasjon, verken som følge av misligheter eller utilsiktede feil.

Ved utarbeidelsen av årsregnskapet må ledelsen ta standpunkt til selskapets evne til fortsatt drift og opplyse om forhold av betydning for fortsatt drift. Forutsetningen om fortsatt drift skal legges til grunn for årsregnskapet så lenge det ikke er sannsynlig at virksomheten vil bli avviklet.

Revisors oppgaver og plikter ved revisjonen av årsregnskapet

Vårt mål er å oppnå betryggende sikkerhet for at årsregnskapet som helhet ikke inneholder vesentlig feilinformasjon, verken som følge av misligheter eller utilsiktede feil, og å avgi en revisjonsberetning som inneholder vår konklusjon. Betryggende sikkerhet er en høy grad av sikkerhet, men ingen garanti for at en revisjon utført i samsvar med ISA-ene, alltid vil avdekke vesentlig feilinformasjon som eksisterer. Feilinformasjon kan oppstå som følge av misligheter eller utilsiktede feil. Feilinformasjon blir vurdert som vesentlig dersom den enkeltvis eller samlet med

Hovedkontor:
Frognerstranda 2
0250 Oslo

Besøksadresse:
Frognerstranda 2
0250 Oslo

Sant Revisjon AS
Org. nr.: NO 996 123 057 MVA
Telefon: 913 19 913
E-post: post@santrevisjon.no

Medlemmer av Den norske Revisorforening



Sant = revisjon

rimelighet kan forventes å påvirke økonomiske beslutninger som brukerne foretar basert på årsregnskapet.


Som del av en revisjon i samsvar med ISA-ene, utøver vi profesjonelt skjønn og utviser profesjonell skepsis gjennom hele revisjonen. I tillegg:

- identifiserer og vurderer vi risikoen for vesentlig feilinformasjon i årsregnskapet, enten det skyldes misligheter eller utilsiktede feil. Vi utformer og gjennomfører revisjonshandlinger for å håndtere slike risikoen, og innhenter revisjonsbevis som er tilstrekkelig og hensiktsmessig som grunnlag for vår konklusjon. Risikoen for at vesentlig feilinformasjon som følge av misligheter ikke blir avdekket, er høyere enn for feilinformasjon som skyldes utilsiktede feil, siden misligheter kan innebære samarbeid, forfalskning, bevisste utelatelser, uriktige fremstillinger eller overstyring av intern kontroll.
- opparbeider vi oss en forståelse av den interne kontroll som er relevant for revisjonen, for å utforme revisjonshandlinger som er hensiktsmessige etter omstendighetene, men ikke for å gi uttrykk for en mening om effektiviteten av selskapets interne kontroll.
- evaluerer vi om de anvendte regnskapsprinsippene er hensiktsmessige og om regnskapsestimatene og tilhørende noteopplysninger utarbeidet av ledelsen er rimelige.
- konkluderer vi på hensiktsmessigheten av ledelsens bruk av fortsatt drift-forutsetningen ved avleggelsen av årsregnskapet, basert på innhentede revisjonsbevis, og hvorvidt det foreligger vesentlig usikkerhet knyttet til hendelser eller forhold som kan skape tvil av betydning om selskapets evne til fortsatt drift. Dersom vi konkluderer med at det eksisterer vesentlig usikkerhet, kreves det at vi i revisjonsberetningen henleder oppmerksomheten på tilleggsopplysningene i årsregnskapet, eller, dersom slike tilleggsopplysninger ikke er tilstrekkelige, at vi modifiserer vår konklusjon om årsregnskapet. Våre konklusjoner er basert på revisjonsbevis innhentet inntil datoen for revisjonsberetningen. Etterfølgende hendelser eller forhold kan imidlertid medføre at selskapet ikke fortsetter driften.
- evaluerer vi den samlede presentasjonen, strukturen og innholdet i årsregnskapet, inkludert tilleggsopplysningene, og hvorvidt årsregnskapet gir uttrykk for de underliggende transaksjonene og hendelsene på en måte som gir et rettviseende bilde.

Vi kommuniserer med styret blant annet om det planlagte omfanget av revisjonen og til hvilken tid revisjonsarbeidet skal utføres. Vi utveksler også informasjon om forhold av betydning som vi har avdekket i løpet av revisjonen, herunder om eventuelle svakheter av betydning i den interne kontrollen.

Oslo, 26. april 2023

Sant Revisjon AS



Lafs Angermo
statsautorisert revisor



Årsregnskap 2022 Oslo Klatresenter AS

Pennio Dokumentnr: EGLUE-QK0X7-EYV71-1SLDE-B8ZNE-7TECC

Organisasjonsnr: 815 905 202



Resultatregnskap

Oslo Klatresenter AS

| Driftsinntekter og driftskostnader | Note | 2022 | 2021 |
|---|------|-------------------|-------------------|
| Salgsinntekt | | 37 627 940 | 20 519 079 |
| Annen driftsinntekt | | 1 800 | 3 262 891 |
| Sum driftsinntekter | | 37 629 740 | 23 781 969 |
| Varekostnad | | 3 642 935 | 2 193 803 |
| Lønnskostnad | 1 | 12 447 935 | 6 622 214 |
| Avskrivning av driftsmidler og immaterielle eiendeler | 2 | 2 289 789 | 2 344 041 |
| Annen driftskostnad | | 13 303 334 | 11 670 560 |
| Sum driftskostnader | | 31 683 994 | 22 830 618 |
| Driftsresultat | | 5 945 746 | 951 352 |
| Finansinntekter og finanskostnader | | | |
| Annen renteinntekt | | 17 985 | 16 286 |
| Annen finansinntekt | | 37 | -3 110 |
| Annen rentekostnad | | 537 | 1 010 |
| Annen finanskostnad | | 3 653 | 1 689 |
| Resultat av finansposter | | 13 833 | 10 479 |
| Resultat før skattekostnad | | 5 959 579 | 961 830 |
| Skattekostnad på resultat | 3 | 1 313 035 | 212 212 |
| Årsresultat | | 4 646 544 | 749 618 |
| Overføringer | | | |
| Avsatt til utbytte | 4 | 4 600 000 | 0 |
| Tilleggsutbytte | 4 | 7 358 441 | 0 |
| Avsatt til annen egenkapital | 4 | 0 | 749 618 |
| Overført fra annen egenkapital | 4 | 7 311 897 | 0 |
| Sum overføringer | | 4 646 544 | 749 618 |

Penneo Dokumentnr: EGLUE-QKXZ-EYV71-1SLDE-B8ZKE-7TECC



Balanse Oslo Klatresenter AS

| Eiendeler | Note | 2022 | 2021 |
|---|------|-------------------|-------------------|
| Anleggsmidler | | | |
| <i>Varige driftsmidler</i> | | | |
| Klatrevegg, fallmatter, fallgulv | 2 | 7 095 012 | 7 185 518 |
| Driftsløsøre, inventar o.a. utstyr | 2 | 3 754 158 | 3 752 395 |
| Sum varige driftsmidler | | 10 849 171 | 10 937 912 |
| Sum anleggsmidler | | 10 849 171 | 10 937 912 |
| Omløpsmidler | | | |
| <i>Varer</i> | | | |
| Lager av varer og annen beholdning | | 844 373 | 746 855 |
| Sum varer | | 844 373 | 746 855 |
| <i>Fordringer</i> | | | |
| Kundefordringer | | 297 816 | 230 791 |
| Andre kortsiktige fordringer | | 407 801 | 179 103 |
| Sum fordringer | | 705 617 | 409 894 |
| <i>Bankinnskudd, kontanter o.l</i> | | | |
| Bankinnskudd, kontanter o.l. | 5 | 14 807 375 | 15 072 267 |
| Sum bankinnskudd, kontanter o.l | | 14 807 375 | 15 072 267 |
| Sum omløpsmidler | | 16 357 365 | 16 229 015 |
| Sum eiendeler | | 27 206 536 | 27 166 928 |

Pennec Dokumentnøkkel: EGLUE-QK0X7-EYV71-1-SLDF-88ZKE-7TECC



Balanse Oslo Klatresenter AS

| Egenkapital og gjeld | Note | 2022 | 2021 |
|---|------|-------------------|-------------------|
| Egenkapital | | | |
| <i>Innskutt egenkapital</i> | | | |
| Aksjekapital | 4, 6 | 9 279 164 | 9 279 164 |
| Sum innskutt egenkapital | | 9 279 164 | 9 279 164 |
| <i>Opptjent egenkapital</i> | | | |
| Annen egenkapital | 4 | 46 544 | 7 358 441 |
| Sum opptjent egenkapital | | 46 544 | 7 358 441 |
| Sum egenkapital | | 9 325 708 | 16 637 605 |
| Gjeld | | | |
| <i>Avsetning for forpliktelser</i> | | | |
| Utsatt skatt | 3 | 409 820 | 481 284 |
| Sum avsetning for forpliktelser | | 409 820 | 481 284 |
| <i>Kortsiktig gjeld</i> | | | |
| Leverandørgjeld | | 474 652 | 364 241 |
| Betalbar skatt | 3 | 1 384 499 | 279 264 |
| Skyldig offentlige avgifter | | 909 723 | 679 090 |
| Utbytte | 4 | 4 600 000 | 0 |
| Annen kortsiktig gjeld | | 10 102 134 | 8 725 444 |
| Sum kortsiktig gjeld | | 17 471 008 | 10 048 039 |
| Sum gjeld | | 17 880 828 | 10 529 323 |
| Sum egenkapital og gjeld | | 27 206 536 | 27 166 928 |

Penneco Dokumentnøkkel: EGLUE-OKX7-EYW71-1SLDF-88ZKE-7TECC



Balanse

Oslo Klatresenter AS

Oslo, 19.04.2023

Styret i Oslo Klatresenter AS

Jon Erik Brøndmo
styreleder

Magnus Rognan Midtbø
styremedlem

Stian Mjåset Christophersen
styremedlem

Jørn Reidel
styremedlem

Anders Opsahl
styremedlem

Kjell Ruben Strøm
styremedlem

Kristine Lia
styremedlem

Amir Solberg
styremedlem

Marthe Stensrud
daglig leder

Penneo Dokumentnøkkel: EGLUE-QK0X7-EYW71-1SLDF-B8ZKE-7TECC



Noter til regnskapet 2022

Regnskapsprinsipper

Årsregnskapet er satt opp i samsvar med regnskapsloven og NRS 8 - God regnskapsskikk for små foretak.

Salgsinntekter

Inntektsføring ved salg av varer skjer på leveringstidspunktet. Tjenester inntektsføres etter hvert som de leveres.

Skatt

Skattekostnaden i resultatregnskapet omfatter både periodens betalbare skatt og endring i utsatt skatt. Utsatt skatt er beregnet med 22 % på grunnlag av de midlertidige forskjeller som eksisterer mellom regnskapsmessige og skattemessige verdier, samt ligningsmessig underskudd til fremføring ved utgangen av regnskapsåret. Skatteøkende og skattereduserende midlertidige forskjeller som reverserer eller kan reverseres i samme periode er utlignet og nettoført.

Klassifisering og vurdering av anleggsmidler

Anleggsmidler omfatter eiendeler bestemt til varig eie og bruk. Anleggsmidler er vurdert til anskaffelseskost. Varige driftsmidler balanseføres og avskrives over driftsmidlets økonomiske levetid. Varige driftsmidler nedskrives til gjenvinnbart beløp ved verdifall som forventes ikke å være forbigående. Gjenvinnbart beløp er det høyeste av netto salgsverdi og verdi i bruk. Verdi i bruk er nåverdi av fremtidige kontantstrømmer knyttet til eiendelen. Nedskrivningen reverseres når grunnlaget for nedskrivningen ikke lenger er til stede.

Klassifisering og vurdering av omløpsmidler

Omløpsmidler og kortsiktig gjeld omfatter normalt poster som forfaller til betaling innen ett år etter balansedagen, samt poster som knytter seg til varekretsløpet. Omløpsmidler vurderes til laveste verdi av anskaffelseskost og virkelig verdi.

Varer

Varer er vurdert til det laveste av anskaffelseskost og netto salgsverdi.

Fordringer

Kundefordringer og andre fordringer oppføres til pålydende etter fradrag for avsetning til forventet tap. Avsetning til tap gjøres på grunnlag av en individuell vurdering av de enkelte fordringene.



Noter til regnskapet 2022

Note 1 Lønnskostnader, antall ansatte, godtgjørelser, lån til ansatte mm

| Lønnskostnader | 2022 | 2021 |
|-----------------------|-------------------|------------------|
| Lønninger | 10 541 515 | 5 687 088 |
| Arbeidsgiveravgift | 1 500 261 | 750 425 |
| Pensjonskostnader | 238 150 | 115 811 |
| Andre ytelser | 168 009 | 68 890 |
| Sum | 12 447 935 | 6 622 214 |

Gjennomsnittlig antall årsverk sysselsatt i regnskapsåret

| | | |
|--|----|----|
| | 24 | 18 |
|--|----|----|

Note 2 Anleggsmidler

| | Bygninger og annen fast eiendom | Driftsløsøre, inventar ol. | Sum |
|---|--|---------------------------------------|-------------------|
| Anskaffelseskost pr. 01.01.2022 | 12 080 769 | 8 234 196 | 20 314 965 |
| Tilgang kjøpte anleggsmidler | 1 203 011 | 998 036 | 2 201 047 |
| Anskaffelseskost 31.12.2022 | 13 283 780 | 9 232 232 | 22 516 012 |
| Akk. av- og nedskrivninger pr. 01.01.2022 | -4 895 252 | -4 481 801 | -9 377 053 |
| Årets ordinære avskrivninger | -1 293 516 | -996 273 | -2 289 789 |
| Balanseført verdi pr. 31.12.2022 | 7 095 012 | 3 754 158 | 10 849 170 |

Økonomisk levetid

| | | |
|--|-------|---------|
| | 10 år | 3-10 år |
|--|-------|---------|

Pennco Dokumentnøkkel: EGLUE Q(X)X7-EYW71-1SLDE-B8ZKE-7TECC



Noter til regnskapet 2022

Note 3 Skatt

| Årets skattekostnad | 2022 | 2021 |
|--|------------------|------------------|
| Resultatført skatt på ordinært resultat: | | |
| Betalbar skatt | 1 384 499 | 279 264 |
| Endring i utsatt skatt | -71 464 | -67 052 |
| Skattekostnad ordinært resultat | 1 313 035 | 212 212 |
| Skattepliktig inntekt: | | |
| Resultat før skatt | 5 959 579 | 961 830 |
| Permanente forskjeller | 8 760 | 2 772 |
| Endring i midlertidige forskjeller | 324 836 | 304 778 |
| Skattepliktig inntekt | 6 293 175 | 1 269 381 |
| Betalbar skatt i balansen: | | |
| Betalbar skatt på årets resultat | 1 384 499 | 279 264 |
| Sum betalbar skatt i balansen | 1 384 499 | 279 264 |

Skatteeffekten av midlertidige forskjeller som har gitt opphav til utsatt skatt og utsatte skattefordeler, spesifisert på typer av midlertidige forskjeller

| | 2022 | 2021 | Endring |
|----------------------------------|------------------|------------------|----------------|
| Varige driftsmidler | 1 875 554 | 2 212 655 | 337 102 |
| Fordringer | -12 734 | -25 000 | -12 266 |
| Sum | 1 862 819 | 2 187 655 | 324 836 |
| Grunnlag for utsatt skatt | 1 862 819 | 2 187 655 | 324 836 |
| Utsatt skatt (22 %) | 409 820 | 481 284 | 71 464 |

Note 4 Egenkapital

| | Aksjekapital | Annen egenkapital | Sum egenkapital |
|----------------------|------------------|-------------------|------------------|
| Pr. 31.12.2021 | 9 279 164 | 7 358 441 | 16 637 605 |
| Årets resultat | | 4 646 544 | 4 646 544 |
| Tilleggsutbytte | | -5 004 340 | -5 004 340 |
| Tilleggsutbytte | | -2 354 101 | -2 354 101 |
| Avsatt utbytte | | -4 600 000 | -4 600 000 |
| Pr 31.12.2022 | 9 279 164 | 46 544 | 9 325 708 |

Note 5 Bankinnskudd - bundne midler

Innstående midler på skattetrekkskonto (bundne midler) er på kr. 391 364.
Innstående midler på Depositumskonto (bundne midler) er på kr. 2 910 196.



Noter til regnskapet 2022

Note 6 Aksjonærer

Aksjekapitalen i Oslo Klatresenter AS pr. 31.12 består av:

| | Antall | Pålydende | Bokført |
|-----------------|---------------|-----------|------------------|
| Ordinære aksjer | 10 580 | 877,0 | 9 279 164 |
| Sum | 10 580 | | 9 279 164 |

Eierstruktur

De største aksjonærene i %pr. 31.12 var:

| | Ordinære | Eierandel | Stemmeandel |
|-----------------------------|---------------|--------------|--------------|
| Venga Holding AS | 2 612 | 24,7 | 24,7 |
| Paresia 1 AS | 1 461 | 13,8 | 13,8 |
| Kolsås Klatreklubb | 833 | 7,9 | 7,9 |
| Rognan AS | 782 | 7,4 | 7,4 |
| Gamme AS | 655 | 6,2 | 6,2 |
| Anders Opsahl Holding As | 500 | 4,7 | 4,7 |
| Cecilie Skog As | 417 | 3,9 | 3,9 |
| Oslo Klatreklubb | 417 | 3,9 | 3,9 |
| Holding Hands AS | 344 | 3,3 | 3,3 |
| Vertikal Virkelighet Sa | 332 | 3,1 | 3,1 |
| Kjell Sæten | 208 | 2,0 | 2,0 |
| Torstein Raum Eide | 208 | 2,0 | 2,0 |
| Øyarstøa AS | 184 | 1,7 | 1,7 |
| Essens AS | 167 | 1,6 | 1,6 |
| Joakim Bakke-Nielsen | 167 | 1,6 | 1,6 |
| Leif H Borch Johnsen | 167 | 1,6 | 1,6 |
| Marius Lee Berg | 167 | 1,6 | 1,6 |
| Grner, Jeppe | 130 | 1,2 | 1,2 |
| Sum >1% eierandel | 9 751 | 92,2 | 92,2 |
| Sum øvrige | 829 | 7,8 | 7,8 |
| Totalt antall aksjer | 10 580 | 100,0 | 100,0 |

Note 7 Fortsatt drift

Resultatet i 2022 viser et overskudd på 4.646.544,- etter skatt mot 749.618,- i 2021. Selskapet har opplevd god omsetningsvekst etter koronapandemien og det er ikke noe som indikerer at driften ikke kan fortsette. Regnskapet er avlagt under forutsetning om fortsatt drift.

Perneo Dokumentnøkkel: EGLUE-OK0X7-EYW71-1SLDE-B8ZKE-7TECC



PENNEO

Signaturene i dette dokumentet er juridisk bindende. Dokument signert med "Penneo" - sikker digital signatur.
De signerende parter sin identitet er registrert, og er listet nedenfor.

"Med min signatur bekrefter jeg alle datoer og innholdet i dette dokument."

Kjell Ruben Strøm

Styremedlem

På vegne av: Oslo Klatresenter AS
Serienummer: 9578-5995-4-133193
IP: 37.202.xxx.xxx
2023-04-19 15:13:24 UTC



Stian M Christophersen

Styremedlem

På vegne av: Oslo Klatresenter AS
Serienummer: UN:NO-9578-5992-4-3009829
IP: 84.212.xxx.xxx
2023-04-19 19:27:59 UTC



Marthe Stensrud

Daglig leder

På vegne av: Oslo Klatresenter AS
Serienummer: 9578-5999-4-1813780
IP: 79.161.xxx.xxx
2023-04-20 05:07:08 UTC



Magnus Rognan Midtbø

Styremedlem

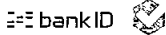
På vegne av: Oslo Klatresenter AS
Serienummer: 9578-5992-4-3023240
IP: 46.212.xxx.xxx
2023-04-21 14:13:15 UTC



Kristine Lia

Styremedlem

På vegne av: Oslo Klatresenter AS
Serienummer: UN:NO-9578-5995-4-3103225
IP: 77.16.xxx.xxx
2023-04-21 19:36:04 UTC



Amir Solberg

Styremedlem

På vegne av: Oslo Klatresenter AS
Serienummer: UN:NO-9578-5990-4-3583027
IP: 77.16.xxx.xxx
2023-04-22 10:04:22 UTC



Dokumentet er signert digitalt, med **Penneo.com**. Alle digitale signatur-data i dokumentet er sikret og validert av den datamaskin-utregnede hash-verdien av det opprinnelige dokument. Dokumentet er låst og tids-stemplet med et sertifikat fra en betrodd tredjepart. All kryptografisk bevis er integrert i denne PDF, for fremtidig validering (hvis nødvendig).

Hvordan bekrefter at dette dokumentet er originalen?

Dokumentet er beskyttet av ett Adobe CDS sertifikat. Når du åpner dokumentet i

Adobe Reader, skal du kunne se at dokumentet er sertifisert av **Penneo e-signature service <penneo@penneo.com>**. Dette garanterer at innholdet i dokumentet ikke har blitt endret.

Det er lett å kontrollere de kryptografiske beviser som er lokalisert inne i dokumentet, med Penneo validator - <https://penneo.com/validator>



PENNEO

Signaturene i dette dokumentet er juridisk bindende. Dokument signert med "Penneo" - sikker digital signatur.
De signerende parter sin identitet er registrert, og er listet nedenfor.

"Med min signatur bekrefter jeg alle datoer og innholdet i dette dokument."

Jørn Reidel

Styremedlem

På vegne av: Oslo Klatresenter AS

Serienummer: 9578-5991-4-765727

IP: 84.211.xxx.xxx

2023-04-23 19:16:52 UTC



Jon Erik Brøndmo

Styreleder

På vegne av: Oslo Klatresenter AS

Serienummer: 9578-5999-4-1098229

IP: 104.28.xxx.xxx


2023-04-24 12:07:22 UTC




Anders Opsahl

Styremedlem

På vegne av: Oslo Klatresenter AS



Avsenter
signering 

Dokumentet er signert digitalt, med **Penneo.com**. Alle digitale signatur-data i dokumentet er sikret og validert av den datamaskin-utregnede hash-verdien av det opprinnelige dokument. Dokumentet er låst og tids-stempelt med et sertifikat fra en betrodd tredjepart. All kryptografisk bevis er integrert i denne PDF, for fremtidig validering (hvis nødvendig).

Hvordan bekrefter at dette dokumentet er originalen?

Dokumentet er beskyttet av ett Adobe CDS sertifikat. Når du åpner dokumentet i

Adobe Reader, skal du kunne se at dokumentet er sertifisert av **Penneo e-signature service <penneo@penneo.com>**. Dette garanterer at innholdet i dokumentet ikke har blitt endret.

Det er lett å kontrollere de kryptografiske beviser som er lokalisert inne i dokumentet, med Penneo validator - <https://penneo.com/validator>



Årsregnskap 2022

Oslo Klatresenter AS

Organisasjonsnr: 815 905 202



Resultatregnskap

Oslo Klatresenter AS

| Driftsinntekter og driftskostnader | Note | 2022 | 2021 |
|---|------|-------------------|-------------------|
| Salgsinntekt | | 37 627 940 | 20 519 079 |
| Annen driftsinntekt | | 1 800 | 3 262 891 |
| Sum driftsinntekter | | 37 629 740 | 23 781 969 |
| Varekostnad | | 3 642 935 | 2 193 803 |
| Lønnskostnad | 1 | 12 447 935 | 6 622 214 |
| Avskrivning av driftsmidler og immaterielle eiendeler | 2 | 2 289 789 | 2 344 041 |
| Annen driftskostnad | | 13 303 334 | 11 670 560 |
| Sum driftskostnader | | 31 683 994 | 22 830 618 |
| Driftsresultat | | 5 945 746 | 951 352 |
| Finansinntekter og finanskostnader | | | |
| Annen renteinntekt | | 17 985 | 16 286 |
| Annen finansinntekt | | 37 | -3 110 |
| Annen rentekostnad | | 537 | 1 010 |
| Annen finanskostnad | | 3 653 | 1 689 |
| Resultat av finansposter | | 13 833 | 10 479 |
| Resultat før skattekostnad | | 5 959 579 | 961 830 |
| Skattekostnad på resultat | 3 | 1 313 035 | 212 212 |
| Årsresultat | | 4 646 544 | 749 618 |
| Overføringer | | | |
| Avsatt til utbytte | 4 | 4 600 000 | 0 |
| Tilleggsutbytte | 4 | 7 358 441 | 0 |
| Avsatt til annen egenkapital | 4 | 0 | 749 618 |
| Overført fra annen egenkapital | 4 | 7 311 897 | 0 |
| Sum overføringer | | 4 646 544 | 749 618 |



Balanse Oslo Klatresenter AS

| Eiendeler | Note | 2022 | 2021 |
|--|------|-------------------|-------------------|
| Anleggsmidler | | | |
| <i>Varige driftsmidler</i> | | | |
| Klatrevegg, fallmatter, fallgulv | 2 | 7 095 012 | 7 185 518 |
| Driftsløsøre, inventar o.a. utstyr | 2 | 3 754 158 | 3 752 395 |
| Sum varige driftsmidler | | 10 849 171 | 10 937 912 |
| Sum anleggsmidler | | 10 849 171 | 10 937 912 |
| Omløpsmidler | | | |
| <i>Varer</i> | | | |
| Lager av varer og annen beholdning | | 844 373 | 746 855 |
| Sum varer | | 844 373 | 746 855 |
| <i>Fordringer</i> | | | |
| Kundefordringer | | 297 816 | 230 791 |
| Andre kortsiktige fordringer | | 407 801 | 179 103 |
| Sum fordringer | | 705 617 | 409 894 |
| <i>Bankinnskudd, kontanter o.l</i> | | | |
| Bankinnskudd, kontanter o.l. | 5 | 14 807 375 | 15 072 267 |
| Sum bankinnskudd, kontanter o.l | | 14 807 375 | 15 072 267 |
| Sum omløpsmidler | | 16 357 365 | 16 229 015 |
| Sum eiendeler | | 27 206 536 | 27 166 928 |



Balanse
Oslo Klatresenter AS

| Egenkapital og gjeld | Note | 2022 | 2021 |
|--|------|-------------------|-------------------|
| Egenkapital | | | |
| <i>Innskutt egenkapital</i> | | | |
| Aksjekapital | 4, 6 | 9 279 164 | 9 279 164 |
| Sum innskutt egenkapital | | 9 279 164 | 9 279 164 |
| <i>Opptjent egenkapital</i> | | | |
| Annen egenkapital | 4 | 46 544 | 7 358 441 |
| Sum opptjent egenkapital | | 46 544 | 7 358 441 |
| Sum egenkapital | | 9 325 708 | 16 637 605 |
| Gjeld | | | |
| <i>Avsetning for forpliktelser</i> | | | |
| Utsatt skatt | 3 | 409 820 | 481 284 |
| Sum avsetning for forpliktelser | | 409 820 | 481 284 |
| <i>Kortsiktig gjeld</i> | | | |
| Leverandørgjeld | | 474 652 | 364 241 |
| Betalbar skatt | 3 | 1 384 499 | 279 264 |
| Skyldig offentlige avgifter | | 909 723 | 679 090 |
| Utbytte | 4 | 4 600 000 | 0 |
| Annen kortsiktig gjeld | | 10 102 134 | 8 725 444 |
| Sum kortsiktig gjeld | | 17 471 008 | 10 048 039 |
| Sum gjeld | | 17 880 828 | 10 529 323 |
| Sum egenkapital og gjeld | | 27 206 536 | 27 166 928 |



Balanse

Oslo Klatresenter AS

Oslo, 19.04.2023

Styret i Oslo Klatresenter AS

Jon Erik Brøndmo
styreleder

Magnus Rognan Midtbø
styremedlem

Stian Mjåset Christophersen
styremedlem

Jørn Reidel
styremedlem

Anders Opsahl
styremedlem

Kjell Ruben Strøm
styremedlem

Kristine Lia
styremedlem

Amir Solberg
styremedlem

Marthe Stensrud
daglig leder



Noter til regnskapet 2022

Regnskapsprinsipper

Årsregnskapet er satt opp i samsvar med regnskapsloven og NRS 8 - God regnskapsskikk for små foretak.

Salgsinntekter

Inntektsføring ved salg av varer skjer på leveringstidspunktet. Tjenester inntektsføres etter hvert som de leveres.

Skatt

Skattekostnaden i resultatregnskapet omfatter både periodens betalbare skatt og endring i utsatt skatt. Utsatt skatt er beregnet med 22 % på grunnlag av de midlertidige forskjeller som eksisterer mellom regnskapsmessige og skattemessige verdier, samt ligningsmessig underskudd til fremføring ved utgangen av regnskapsåret. Skatteøkende og skattereduserende midlertidige forskjeller som reverserer eller kan reverseres i samme periode er utlignet og nettoført.

Klassifisering og vurdering av anleggsmidler

Anleggsmidler omfatter eiendeler bestemt til varig eie og bruk. Anleggsmidler er vurdert til anskaffelseskost. Varige driftsmidler balanseføres og avskrives over driftsmidlets økonomiske levetid. Varige driftsmidler nedskrives til gjenvinnbart beløp ved verdifall som forventes ikke å være forbigående. Gjenvinnbart beløp er det høyeste av netto salgsverdi og verdi i bruk. Verdi i bruk er nåverdi av fremtidige kontantstrømmer knyttet til eiendelen. Nedskrivningen reverseres når grunnlaget for nedskrivningen ikke lenger er til stede.

Klassifisering og vurdering av omløpsmidler

Omløpsmidler og kortsiktig gjeld omfatter normalt poster som forfaller til betaling innen ett år etter balansedagen, samt poster som knytter seg til varekretsløpet. Omløpsmidler vurderes til laveste verdi av anskaffelseskost og virkelig verdi.

Varer

Varer er vurdert til det laveste av anskaffelseskost og netto salgsverdi.

Fordringer

Kundefordringer og andre fordringer oppføres til pålydende etter fradrag for avsetning til forventet tap. Avsetning til tap gjøres på grunnlag av en individuell vurdering av de enkelte fordringene.



Noter til regnskapet 2022

Note 1 Lønnskostnader, antall ansatte, godtgjørelser, lån til ansatte mm

| Lønnskostnader | 2022 | 2021 |
|--------------------|-------------------|------------------|
| Lønninger | 10 541 515 | 5 687 088 |
| Arbeidsgiveravgift | 1 500 261 | 750 425 |
| Pensjonskostnader | 238 150 | 115 811 |
| Andre ytelser | 168 009 | 68 890 |
| Sum | 12 447 935 | 6 622 214 |

Gjennomsnittlig antall årsverk sysselsatt i regnskapsåret 24 18

Note 2 Anleggsmidler

| | Bygninger og annen fast eiendom | Driftsløsøre, inventar ol. | Sum |
|---|------------------------------------|-------------------------------|-------------------|
| Anskaffelseskost pr. 01.01.2022 | 12 080 769 | 8 234 196 | 20 314 965 |
| Tilgang kjøpte anleggsmidler | 1 203 011 | 998 036 | 2 201 047 |
| Anskaffelseskost 31.12.2022 | 13 283 780 | 9 232 232 | 22 516 012 |
| Akk. av- og nedskrivninger pr. 01.01.2022 | -4 895 252 | -4 481 801 | -9 377 053 |
| Årets ordinære avskrivninger | -1 293 516 | -996 273 | -2 289 789 |
| Balansført verdi pr. 31.12.2022 | 7 095 012 | 3 754 158 | 10 849 170 |
| Økonomisk levetid | 10 år | 3-10 år | |



Noter til regnskapet 2022

Note 3 Skatt

| Årets skattekostnad | 2022 | 2021 |
|--|------------------|------------------|
| Resultatført skatt på ordinært resultat: | | |
| Betalbar skatt | 1 384 499 | 279 264 |
| Endring i utsatt skatt | -71 464 | -67 052 |
| Skattekostnad ordinært resultat | 1 313 035 | 212 212 |
| Skattepliktig inntekt: | | |
| Resultat før skatt | 5 959 579 | 961 830 |
| Permanente forskjeller | 8 760 | 2 772 |
| Endring i midlertidige forskjeller | 324 836 | 304 778 |
| Skattepliktig inntekt | 6 293 175 | 1 269 381 |
| Betalbar skatt i balansen: | | |
| Betalbar skatt på årets resultat | 1 384 499 | 279 264 |
| Sum betalbar skatt i balansen | 1 384 499 | 279 264 |

Skatteeffekten av midlertidige forskjeller som har gitt opphav til utsatt skatt og utsatte skattefordeler, spesifisert på typer av midlertidige forskjeller

| | 2022 | 2021 | Endring |
|----------------------------------|------------------|------------------|----------------|
| Varige driftsmidler | 1 875 554 | 2 212 655 | 337 102 |
| Fordringer | -12 734 | -25 000 | -12 266 |
| Sum | 1 862 819 | 2 187 655 | 324 836 |
| Grunnlag for utsatt skatt | 1 862 819 | 2 187 655 | 324 836 |
| Utsatt skatt (22 %) | 409 820 | 481 284 | 71 464 |

Note 4 Egenkapital

| | Aksjekapital | Annen egenkapital | Sum egenkapital |
|----------------------|---------------------|--------------------------|------------------------|
| Pr. 31.12.2021 | 9 279 164 | 7 358 441 | 16 637 605 |
| Årets resultat | | 4 646 544 | 4 646 544 |
| Tilleggsutbytte | | -5 004 340 | -5 004 340 |
| Tilleggsutbytte | | -2 354 101 | -2 354 101 |
| Avsatt utbytte | | -4 600 000 | -4 600 000 |
| Pr 31.12.2022 | 9 279 164 | 46 544 | 9 325 708 |

Note 5 Bankinnskudd - bundne midler

Innestående midler på skattetrekkkonto (bundne midler) er på kr. 391 364.
Innestående midler på Depositumskonto (bundne midler) er på kr. 2 910 196.



Noter til regnskapet 2022

Note 6 Aksjonærer

Aksjekapitalen i Oslo Klatresenter AS pr. 31.12 består av:

| | Antall | Pålydende | Bokført |
|-----------------|--------|-----------|-----------|
| Ordinære aksjer | 10 580 | 877,0 | 9 279 164 |
| Sum | 10 580 | | 9 279 164 |

Eierstruktur

De største aksjonærene i % pr. 31.12 var:

| | Ordinære | Eierandel | Stemmeandel |
|-----------------------------|---------------|--------------|--------------|
| Venga Holding AS | 2 612 | 24,7 | 24,7 |
| Paresia 1 AS | 1 461 | 13,8 | 13,8 |
| Kolsås Klatreklubb | 833 | 7,9 | 7,9 |
| Rognan AS | 782 | 7,4 | 7,4 |
| Gamme AS | 655 | 6,2 | 6,2 |
| Anders Opsahl Holding As | 500 | 4,7 | 4,7 |
| Cecilie Skog As | 417 | 3,9 | 3,9 |
| Oslo Klatreklubb | 417 | 3,9 | 3,9 |
| Holding Hands AS | 344 | 3,3 | 3,3 |
| Vertikal Virkelighet Sa | 332 | 3,1 | 3,1 |
| Kjell Sæten | 208 | 2,0 | 2,0 |
| Torstein Raum Eide | 208 | 2,0 | 2,0 |
| Øyarstøa AS | 184 | 1,7 | 1,7 |
| Essens AS | 167 | 1,6 | 1,6 |
| Joakim Bakke-Nielsen | 167 | 1,6 | 1,6 |
| Leif H Borch Johnsen | 167 | 1,6 | 1,6 |
| Marius Lee Berg | 167 | 1,6 | 1,6 |
| Grner, Jeppe | 130 | 1,2 | 1,2 |
| Sum >1% eierandel | 9 751 | 92,2 | 92,2 |
| Sum øvrige | 829 | 7,8 | 7,8 |
| Totalt antall aksjer | 10 580 | 100,0 | 100,0 |

Note 7 Fortsatt drift

Resultatet i 2022 viser et overskudd på 4.646.544,- etter skatt mot 749.618,- i 2021. Selskapet har opplevd god omsetningsvekst etter koronapandemien og det er ikke noe som indikerer at driften ikke kan fortsette. Regnskapet er avlagt under forutsetning om fortsatt drift.