



ÅRSREGNSKAPET FOR REGNSKAPSÅRET 2022 - GENERELL INFORMASJON

Enheten

Organisasjonsnummer: 919 430 613
Organisasjonsform: Aksjeselskap
Foretaksnavn: GERRY WEBER NORGE AS
Forretningsadresse: c/o GERRY WEBER
Nordre gate 13
7011 TRONDHEIM

Regnskapsår

Årsregnskapets periode: 01.01.2022 - 31.12.2022

Konsern

Morselskap i konsern: Nei

Regnskapsregler

Regler for små foretak benyttet: Nei
Benyttet ved utarbeidelsen av årsregnskapet til selskapet: Regnskapslovens alminnelige regler

Årsregnskapet fastsatt av kompetent organ

Bekreftet av representant for selskapet: Monica Solhaug Hansen
Dato for fastsettelse av årsregnskapet: 21.02.2024

Grunnlag for avgivelse

År 2022: Årsregnskapet er elektronisk innlevert
År 2021: Tall er hentet fra elektronisk innlevert årsregnskap fra 2022

Det er ikke krav til at årsregnskapet m.v. som sendes til Regnskapsregisteret er undertegnet. Kontrollen på at dette er utført ligger hos revisor/enhetens øverste organ. Sikkerheten ivaretas ved at innsender har rolle/rettighet for innsending av årsregnskapet via Altinn, og ved at det bekreftes at årsregnskapet er fastsatt av kompetent organ.

Brønnøysundregistrene, 27.02.2024



Resultatregnskap

Beløp i: NOK	Note	2022	2021
RESULTATREGNSKAP			
Inntekter			
Salgsinntekt / Revenue	1	58 128 944	53 677 060
Annen driftsinntekt / Other income		298 091	701 346
Sum inntekter		58 427 036	54 378 406
Kostnader			
Varekostnad / Cost of sales	2	11 912 968	11 427 079
Lønnskostnad / Wages and related cost	3	20 631 992	21 202 367
Avskrivning på varige driftsmidler / Depreciation expenses	4	321 277	503 779
Annen driftskostnad / Other expenses	3, 5	23 200 207	20 843 411
Sum kostnader		56 066 444	53 976 635
Driftsresultat		2 360 591	401 771
Finansinntekter og finanskostnader			
Annen finansinntekt / Other financial income	6	491 280	817 197
Sum finansinntekter		491 280	817 197
Annen finanskostnad / Other financial expenses	6	2 908 372	452 705
Sum finanskostnader		2 908 372	452 705
Netto finans		-2 417 093	364 491
Ordinært resultat før skattekostnad		-56 501	766 262
Skattekostnad på resultat / Income tax expense	7		50 954
Ordinært resultat etter skattekostnad		-56 501	715 308
Årsresultat		-56 501	715 308
Årsresultat etter minoritetsinteresser		-56 501	715 308
Totalresultat		-56 501	715 308
Overføringer og disponeringer			
Overført annen egenkapital / Transferred to retained earnings	8		715 308



Resultatregnskap

Beløp i: NOK	Note	2022	2021
Overført fra annen egenkapital / Transferred from retained earnings		-56 501	
Sum overføringer og disponeringer		-56 501	715 308



Balanse

Beløp i: NOK	Note	2022	2021
BALANSE - EIENDELER			
Anleggsmidler			
Immaterielle eiendeler			
Utsatt skattefordel	7	1 796 790	1 796 790
Sum immaterielle eiendeler		1 796 790	1 796 790
Varige driftsmidler			
Driftsløsøre, inventar, kontormaskiner o.l. / Equipment, other moveab	4, 9	333 631	717 228
Sum varige driftsmidler		333 631	717 228
Finansielle anleggsmidler			
Investeringer i aksjer og andeler / Investments in shares		59 240	59 240
Sum finansielle anleggsmidler		59 240	59 240
Sum anleggsmidler		2 189 661	2 573 258
Omløpsmidler			
Varer			
Sum varer	9	5 306 325	6 838 272
Fordringer			
Kundefordringer / Accounts receivables	2, 9	1 285 358	615 029
Andre fordringer / Other short term receivables	2	2 545 396	30 773 261
Sum fordringer		3 830 755	31 388 290
Bankinnskudd, kontanter og lignende			
Kontanter og bankbeholdning / Cash and cash equivalents	10	6 853 546	6 373 565
Sum bankinnskudd, kontanter og lignende		6 853 546	6 373 565
Sum omløpsmidler		15 990 626	44 600 127
SUM EIENDELER		18 180 286	47 173 385

BALANSE - EGENKAPITAL OG GJELD



Balanse

Beløp i: NOK	Note	2022	2021
Egenkapital			
Innskutt egenkapital			
Aksjekapital / Share capital	11	500 000	500 000
Overkurs		25 400	25 400
Sum innskutt egenkapital	8	525 400	525 400
Opptjent egenkapital			
Annen egenkapital / Other equity		820 923	669 768
Sum opptjent egenkapital		820 923	669 768
Sum egenkapital	8	1 346 323	1 195 168
Gjeld			
Langsiktig gjeld			
Annen langsiktig gjeld			
Øvrig langsiktig gjeld / Non-current liabilities	2	1 185 498	37 884 421
Sum annen langsiktig gjeld		1 185 498	37 884 421
Sum langsiktig gjeld		1 185 498	37 884 421
Kortsiktig gjeld			
Leverandørgjeld	2	9 625 505	549 320
Skyldig offentlige avgifter / Public duties payable		2 495 157	2 715 126
Annen kortsiktig gjeld / Other current liabilities		3 527 803	4 829 350
Sum kortsiktig gjeld		15 648 465	8 093 796
Sum gjeld		16 833 963	45 978 216
SUM EGENKAPITAL OG GJELD		18 180 286	47 173 385



Årsregnskap / Annual Report 2022

Gerry Weber Norge AS

Resultatregnskap / Revenue statement
Balanse / Balance sheet
Kontantstrømoppstilling / Cash flow statement
Noter til regnskapet / Notes to the accounts

Org.nr.: 919 430 613



Gerry Weber Norge AS

**Resultatregnskap / Income Statement for the period
01.01.2022 - 31.12.2022**

	Note	2022	2021
Driftsinntekter / Operating income			
Salgsinntekt / Revenue	1	58 128,944	53 677 060
Annen driftsinntekt / Other income		298,091	701,346
Sum driftsinntekter / Total income		58 427 035	54 378 406
Driftskostnader / Operating expenses			
Varekostnad / Cost of sales	2	11 912,968	11 427 079
Lønnskostnad / Wages and related cost	3	20 631,992	21 202 367
Avskrivning på varige driftsmidler / Depreciation expenses	4	321,277	503 779
Annen driftskostnad / Other expenses	3, 5	23 200,207	20 843 411
Sum driftskostnader / Total expenses		56 066 444	53 976 635
Driftsresultat / Operating profit		2 360 591	401 771
Finansinntekter og finanskostnader / Financial income and expenses			
Annen finansinntekt / Other financial income	6	491,280	817 197
Annen finanskostnad / Other financial expenses	6	2 908 372	452 705
Resultat av finansposter / Net financial items		(2 417 093)	364 491
Resultat før skattekostnad / Net profit before tax		(56 501)	766 262
Skattekostnad på resultat / Income tax expense	7	0	50 954
Årsresultat / Net profit		(56 501)	715 308
Overføringer / Allocations			
Overført annen egenkapital / Transferred to retained earnings	8	0	715 308
Overført fra annen egenkapital / Transferred from retained earnings		56 501	0
Total		(56 501)	715 308



Gerry Weber Norge AS

Balanse / Balance sheet as at 31.12.2022

Eiendeler / Assets

	Note	2022	2021
Anleggsmidler / Non-current assets			
Immaterielle eiendeler / Intangible assets			
Utsatt skattefordel / Deferred tax asset	7	1,796,790	1,796,790
<i>Sum immaterielle eiendeler / Total intangible assets</i>		<i>1,796,790</i>	<i>1,796,790</i>
Varige driftsmidler / Property, plant and equipment			
Driftsløsøre, inventar, kontormaskiner o.l. / Equipment, other moveables	4 9	333,631	717,228
<i>Sum varige driftsmidler / Total property, plant and equipment</i>		<i>333,631</i>	<i>717,228</i>
Investeringer i aksjer og andeler / Investments in shares		59,240	59,240
<i>Sum finansielle anleggsmidler / Total non-current financial assets</i>		<i>59,240</i>	<i>59,240</i>
<i>Sum anleggsmidler / Total non-current assets</i>		<i>2,189,661</i>	<i>2,573,258</i>
Omløpsmidler / Current assets			
Varer / Inventories	9	5,306,325	6,838,272
Fordringer / Debtors			
Kundefordringer / Accounts receivables	2 9	1,285,358	615,029
Andre fordringer / Other short term receivables	2	2,545,396	30,773,261
<i>Sum fordringer / Total receivables</i>		<i>3,830,755</i>	<i>31,388,290</i>
Kontanter og bankbeholdning / Cash and cash equivalents	10	6,853,546	6,373,565
<i>Sum omløpsmidler / Total current assets</i>		<i>15,990,626</i>	<i>44,600,127</i>
<i>Sum eiendeler / Total assets</i>		<i>18,180,286</i>	<i>47,173,385</i>




Gerry Weber Norge AS

Balanse / Balance sheet as at 31.12.2022


Egenkapital og gjeld / Equity and liabilities

	Note	2022	2021
Egenkapital / Equity			
Innskutt egenkapital / Paid-in capital			
Aksjekapital / Share capital	11	500,000	500,000
Overkurs / Share premium reserve		25,400	25,400
<u>Sum innskutt egenkapital / Total paid-up equity</u>	<u>8</u>	<u>525,400</u>	<u>525,400</u>
Opptjent egenkapital / Retained earnings			
Annen egenkapital / Other equity		820,923	669,768
<u>Sum opptjent egenkapital / Total retained earnings</u>		<u>820,923</u>	<u>669,768</u>
<u>Sum egenkapital / Total equity</u>	<u>8</u>	<u>1,346,323</u>	<u>1,195,168</u>
Gjeld / Liabilities			
Øvrig langsiktig gjeld / Non-current liabilities			
Øvrig langsiktig gjeld / Non-current liabilities	2	1,185,498	37,884,421
<u>Sum annen langsiktig gjeld / Total non-current liability</u>		<u>1,185,498</u>	<u>37,884,421</u>
Kortsiktig gjeld / Current liabilities			
Leverandørgjeld / Trade payables	2	9,625,505	549,320
Skyldig offentlige avgifter / Public duties payable		2,495,157	2,715,126
Annen kortsiktig gjeld / Other current liabilities		3,527,803	4,829,350
<u>Sum kortsiktig gjeld / Total current liabilities</u>		<u>15,648,465</u>	<u>8,093,796</u>
<u>Sum gjeld / Total liabilities</u>		<u>16,833,963</u>	<u>45,978,216</u>
<u>Sum egenkapital og gjeld / Total equity and liabilities</u>		<u>18,180,286</u>	<u>47,173,385</u>

21.02.2024


Dirk Raddow Reinher
styreleder

21.02.2024


Björn Donald Faas
styremedlem





Indirekte kontantstrøm / Indirect cash flow statement

GERRY WEBER NORGE AS

	2022	2021
Kontantstrømmer fra operasjonelle aktiviteter / Cash flow from operating activities		
Resultat før skattekostnader / Profit/loss before tax	-56,501	766,262
Periodens betalte skatt / Taxation paid	0	-50,954
Tap/gevinst ved salg av anleggsmidler / Loss/gain sale of fixed assets	62,320	140,568
Ordinære avskrivninger / ordinary depreciation	321,277	503,779
Endring i varelager / Change in inventory	1,531,948	-342,019
Endring i kundefordringer / Change in accounts receivable	-670,329	27,986,075
Endring i leverandørgjeld / Change in accounts payable	9,076,185	383,654
Endring i andre tidsavgrensningsposter / Change in other accrual items	26,706,349	-29,819,256
Netto kontantstrøm fra operasjonelle aktiviteter / Net cash flow from operating activities	36,971,248	-431,897
Kontantstrømmer fra finansieringsaktiviteter / Cash flow from financing activities		
Endring langsiktig gjeld / Change in long term liabilities	-36,698,923	227,772
Reklassifisering egenkapitalkonto 2021 / Reclassification 2021 equity account	207,656	0
Netto kontantstrøm fra finansieringsaktiviteter / Net cash flow from financing activities	-36,491,267	227,772
Netto endring i kontanter og kontantekvivalenter / Net change in cash and cash equivalents	479,981	-204,119
Beh av kont. og kontantekvivalenter ved per. begynnelse / Cash and cash equivalents at the start of the period	6 373,565	6,577,685
Beh av kont. og kontantekvivalenter ved per. slutt / Cash and cash equivalents at the end of the period	6,853,546	6,373,565



Regnskapsprinsipper / Accounting principles

Årsregnskapet er satt opp i samsvar med regnskapslovens bestemmelser og god regnskapsskikk.

The annual accounts have been presented in compliance with the Norwegian Companies Act, the Norwegian Accounting Act and the Norwegian generally accepted accounting principles.

Valuta / Foreign currency

Transaksjoner i utenlandsk valuta omregnes til kursen på transaksjonstidspunktet. Pengeposter i utenlandsk valuta omregnes til norske kroner ved å benytte balansedagens kurs. Ikke-pengeposter som måles til historisk kurs uttrykt i utenlandsk valuta, omregnes til norske kroner ved å benytte valutakursen på transaksjonstidspunktet. Ikke-pengeposter som måles til virkelig verdi uttrykt i utenlandsk valuta, omregnes til valutakursen fastsatt på måletidspunktet. Valutakursendringer resultatføres løpende i regnskapsperioden under andre finansposter.

Foreign currency transactions are translated at the exchange rate on the date of the transaction. Monetary foreign currency items are translated to NOK at the exchange rate on the balance sheet date. Non-monetary items that are measured at historical cost in a foreign currency are translated to NOK using the exchange rate on the transaction date. Non-monetary items that are measured at fair value in a foreign currency are translated to NOK using the exchange rate on the measurement date. Exchange rate fluctuations are posted to the profit and loss account as they arise under other financial items.

Inntekter / Revenues

Inntektsføring ved salg av varer skjer på leveringstidspunktet. Tjenester inntektsføres etter hvert som de leveres.

Revenues from sale of goods and services are recognised upon time of delivery.

Skatt / Tax

Skattekostnaden i resultatregnskapet omfatter både periodens betalbare skatt og endring i utsatt skatt. Utsatt skatt er beregnet med 22 % på grunnlag av de midlertidige forskjeller som eksisterer mellom regnskapsmessige og skattemessige verdier, samt ligningsmessig underskudd til fremføring ved utgangen av regnskapsåret. Skatteøkende og skattereduserende midlertidige forskjeller som reverserer eller kan reverseres i samme periode er utlignet og nettoført. Netto utsatt skattefordel balanseføres i den grad det er sannsynlig at denne kan bli utnyttet.

Taxes disclosed in the financial statements include both tax payable and changes in deferred taxes. Deferred taxes are calculated on the basis of timing differences between tax accounting and generally accepted accounting principles which are basis for the numbers presented in the financial statements, including any tax losses carried forward at the end of the fiscal year. Deferred taxes are calculated with 22 %. Tax increasing and tax reducing timing differences that is reversed during the same period is assessed and recorded net.

Klassifisering og vurdering av anleggsmidler / Classification and valuation of fixed assets

Anleggsmidler omfatter eiendeler bestemt til varig eie og bruk. Anleggsmidler er vurdert til anskaffelseskost, fratrukket avskrivninger og nedskrivninger. Langsiktig gjeld balanseføres til nominelt beløp på transaksjonstidspunktet.

Varige driftsmidler balanseføres og avskrives over driftsmidlets økonomiske levetid. Vesentlige driftsmidler som består av flere betydelige komponenter med ulik levetid er dekomponert med ulik avskrivningstid for de ulike komponentene. Direkte vedlikehold av driftsmidler kostnadsføres løpende under driftskostnader, mens påkostninger eller forbedringer tillegges driftsmidlets kostpris og avskrives i takt med driftsmidlet. Varige driftsmidler nedskrives til gjenvinnbart beløp ved verdifall som forventes ikke å være forbigående. Gjenvinnbart beløp er det høyeste av netto salgsverdi og verdi i bruk. Verdi i bruk er nåverdi av fremtidige kontantstrømmer knyttet til eiendelen. Nedskrivningen reverseres når grunnlaget for nedskrivningen ikke lenger er til stede.

Fixed assets consist of assets intended for long-term ownership and use. Fixed assets are valued at acquisition cost less depreciation and write-downs. Long-term liabilities are entered on the balance sheet at the nominal amount at the time of the transaction.

Plant and equipment is capitalised and depreciated over the economic lifetime of the asset. Significant items of plant and equipment that consist of several material components with different lifetimes are broken down in order to establish different depreciation periods for the different components. Direct maintenance of plant and equipment is expensed on an ongoing basis under operating costs, while additions or improvements are added to the asset's cost price and depreciated in line with the asset. Plant and equipment is written down to the recoverable amount in the event of a fall in value that is not expected to be temporary. The recoverable amount is the higher of the net sales value and the value in use. Value in use is the present value of future cash flows related to the asset. The write-down is reversed when the basis for the write-down is no longer present.

Klassifisering og vurdering av omløpsmidler / Classification and valuation of current assets

Omløpsmidler og kortsiktig gjeld omfatter normalt poster som forfaller til betaling innen ett år etter balansedagen, samt poster som knytter seg til varekretsløpet. Øvrige poster er klassifisert som anleggsmiddel/langsiktig gjeld. Omløpsmidler



vurderes til laveste av anskaffelseskost og virkelig verdi. Kortsiktig gjeld balanseføres til nominelt mottatt beløp på etableringstidspunktet.

Current assets and current liabilities include assets expect to realise or liabilities expect to be settled within one year from the balance sheet date or in its normal operating cycle. All other assets/liabilities are classified as long term assets/liabilities. Current assets are estimated to the lower of acquisition cost and actual value. Short term liabilities are estimated to nominal value at the time of transaction.

Varer / Goods

Varer er vurdert til det laveste av anskaffelseskost og netto salgsverdi.

Goods are valued at the lower of cost and net realisable value.

Fordringer / Receivables

Kundefordringer og andre fordringer oppføres til pålydende etter fradrag for avsetning til forventet tap. Avsetning til tap gjøres på grunnlag av en individuell vurdering av de enkelte fordringene. For øvrige kundefordringer utføres en uspesifisert avsetning for å dekke forventet tap på krav.

Receivables from customers and other receivables are entered at par value after deducting a provision for expected losses. The provision for losses is made on the basis of an individual assessment of the respective receivables. In addition an unspecified provision is made to cover expected losses on claims in respect of customer receivables.

Pensjoner - Innskuddsbasert ordning / Pension liabilities - defined-contribution scheme

Kostnaden til innskuddsbasert pensjonsordning tilsvarer periodens premie til forsikringsselskapet.

The cost of a defined-contribution pension scheme corresponds to the premium paid to the insurance company for the period.

Kontantstrømoppstilling / Cash flow statement

Kontantstrømoppstillingen er utarbeidet etter den indirekte metoden. Kontanter og kontantekvivalenter omfatter kontanter, bankinnskudd og andre kortsiktige, likvide plasseringer.

The cash flow statement has been prepared using the indirect method. Cash and cash equivalents consist of cash, bank deposits and other short-term, liquid investments.

Note 1 Salgsinntekter / Sales income

	2022	2021
Geografisk fordeling / Geographic breakdown		
Norge / Norway	58,128,944	53,677,060
Sum	58,128,944	53,677,060

Note 2 Mellomværende med selskap i samme konsern / Intercompany balances

	2022	2021
Fordringer / Receivables		
Kundefordringer konsern / Accounts receivables intercompany	839,984	18,000
Andre fordringer / Other receivables	0	28,337,699
Sum	839,984	28,355,699

Gjeld / Liabilities

Leverandørgjeld innen konsern	8,728,834	0
Langsiktig gjeld konsern / Non-current liabilities intercompany	1,185,498	37,884,421
Sum	9,914,332	37,884,421

Balansene er med morselskapet, Gerry Weber International.

The above balances are with the parent company, Gerry Weber International.

Transaksjoner / transactions

Tilnærmet 100% av selskapets varekjøp er kjøpt fra morselskapet.

Close to 100% of the company's cost of sales have been bought from the parent company.



Note 3 Lønnskostnader og ytelser, godtgjørelser til daglig leder, styret og revisor / Salary costs and benefits, remuneration to the chief executive, board and auditor

Lønnskostnader / Wages and related cost

	2022	2021
Lønninger / Wages and holiday pay	17,605,987	18 046 208
Arbeidsgiveravgift / Social security	2,517,870	2 460 638
Pensjonskostnader / pension	377,893	578,706
Andre ytelser / Other staff cost	130,241	116,814
Sum	20,631,992	21,202,367

Selskapet har i 2022 sysselsatt 40 årsverk.
Full-time equivalent of one year has been 40.

Pensjonsforpliktelse / Pension liabilities

Selskapet er pliktig til å ha tjenestepensjonsordning etter lov om obligatorisk tjenestepensjon.
Selskapets pensjonsordninger tilfredsstiller kravene i denne lov.

Selskapet har en kollektiv pensjonsforsikring. Dette er en innskuddsbasert tjenestepensjon hvor alle ansatte er innmeldt og hvor innskuddet utgjør 2-4% av lønnen. Årlig innbetalt premie blir kostnadsført, og for 2022 utgjør dette kr 377,893 (2021: kr 578,706).

*The company is liable to maintain an occupational pension scheme under the Mandatory Occupational Pensions Act
The company's pension schemes satisfy the requirements of this Act*

The company's pension scheme is a defined-contribution pension scheme. For all the employees a premium of 2-4% of the employee's salary is paid to the insurance company. The annual paid premium is included as cost in the accounts and for 2022 the amount was NOK 377,893 (2021: NOK 578,706)

Ytelser til ledende personer / Remuneration to leading personnel

	Daglig leder
Lønn / Salaries	1 439,575
Pensjonskostnader / Pension cost	32,242
Annen godtgjørelse / Other benefits	37,950
Total	1,509,767

Daglig leder har avtale om bonus inntil 21% av fastlønn ved måloppnåelse knyttet til omsetning, bruttofortjeneste og personalkostnader.

The CEO has an bonus agreement upon goal achievements related to turnover, gross profit and personnel cost. The bonus is up to 21% of base salary.

Revisor/ Auditor

Godtgjørelse til revisor er fordelt på følgende / *The split of audit fee is as follow:*

	2022	2021
Lovpålagt revisjon / Statutory audit	517,306	478,433
Revisjonær bistand / Other audit service	0	0
Annen bistand / Other services	17,105	70,951
Sum	534,411	549,384



Note 4 Anleggsmidler / Fixed assets

	Driftsløsøre, inventar ol. / Plant, equipment etc.
Anskaffelseskost / Acquisition cost as at 01.01 2022	25,547,839
<u>Avgang / Disposals</u>	<u>4,420,702</u>
Anskaffelseskost / Acquisition cost as at 31 12 2022	21 127,137
Av- og nedskrivninger / Depreciation and write-downs as at 01.01 2022	24 830,611
Av- og nedskrivninger på avgang / Depreciation on disposals	4,358,382
<u>Årets ordinære avskrivninger / current year's depreciation charge</u>	<u>321,277</u>
Av- og nedskrivninger / Depreciation and write-downs as at 31 12 2022	20,793,506
Bokført verdi 01 01 2022	717,228
<u>Bokført verdi / Book value 31 12 2022</u>	<u>333 631</u>

Økonomisk levetid / Economic lifetime 3-5 år / 3-5 years

Note 5 Leieavtaler / Leasing agreements

Kostnadsført operasjonell leasing	2022	2021
Leie lokaler / rent premises	9,991,827	10,384,417

Note 6 Poster som er slått sammen i regnskapet / Items that are aggregated in the accounts

Finansinntekter / Financial income	2022	2021
Annen renteinntekt / Other interest income	83,497	0
Annen finansinntekt (agio)	407,783	817,197
<u>Sum finansinntekter / Total financial income</u>	<u>491,280</u>	<u>817,197</u>
Finanskostnader / Financial costs	2022	2021
Rentekostnader fra foretak i samme konsern / Interest costs to companies in the same group	1,185,498	235,807
Annen finanskostnad / Other financial costs	172,756	119,464
Annen finanskostnad (disagio)	1,550,118	97,434
<u>Sum finanskostnader / Total financial costs</u>	<u>2,908,372</u>	<u>452,705</u>

Note 7 Skatt / Tax

Årets skattekostnad / Tax income statement	2022	2021
Betalbar skatt tidligere år / Tax payable previous year	0	50,954
<u>Endring utsatt skatt / Change in deferred tax</u>	<u>0</u>	<u>0</u>
<u>Sum skattekostnad (22% av årets skattegrunnlag) / Total tax cost</u>	<u>0</u>	<u>50,954</u>

Beregning av årets skattegrunnlag / Calculation of tax basis

Ordinært resultat før skatt / Profit before tax	-56 501	766,262
Permanente forskjeller / Permanent differences	20 168	0
<u>Endring i midlertidige forskjeller / Change in timing differences</u>	<u>333,057</u>	<u>-5,112,798</u>
<u>Årets skattegrunnlag / Current year's tax basis</u>	<u>296,723</u>	<u>-4,346 536</u>



Betalbar skatt i balansen / *Tax payable per balance sheet.*

Betalbar skatt på årets resultat / <i>Tax payable current year</i>	0	0
Skyldig ilignet skatt fra tidligere år / <i>Tax payable from previous year</i>	0	0
Sum betalbar skatt i balansen / <i>Total tax payable per balance sheet</i>	0	0

Skatteeffekten av midlertidige forskjeller og underskudd til fremføring som har gitt opphav til utsatte skattefordeler, spesifisert på typer av midlertidige forskjeller.

The tax effect of temporary differences and losses carried forward that has formed the basis for the deferred tax advantages, specified on type of temporary differences

	2022	2021	Endring
Varige driftsmidler / <i>Property, plant and equipment</i>	-3,619,392	-4,243,308	-623,916
Varebeholdning / <i>Inventory</i>	-1,440,567	-488,400	952,167
Avsetninger mv / <i>provisions etc</i>	-354,951	-350,146	4,806
Underskudd til fremføring / <i>Losses carried forward</i>	-4,799,290	-5,096,013	-296,723
Forskjeller som ikke inngår i beregningen av utsatt skatt/skattefordel / <i>Differences not included in the calculation of deferred tax</i>	2,046,972	2,010,639	-36,333
Grunnlag for utsatt skattefordel / <i>Basis for deferred tax</i>	-8,167,227	-8,167,228	0
Utsatt skattefordel (22 %) / <i>Deferred tax (22 %)</i>	-1,796,790	-1,796,790	0

Note 8 Egenkapital / *Equity*

	Aksjekapital / <i>Share capital</i>	Overkurs/ <i>Share premium reserve</i>	Annen EK / <i>Retained earnings</i>	Sum / <i>Total</i>
Pr 01 01 2022	500,000	25,400	669,768	1,195,168
Årets resultat / <i>Net profit current year</i>			-56,501	-56,501
Konto feilklassifisert som egenkapital i 2021 / <i>Account incorrectly classified as equity in 2021</i>			207,656	207,656
Egenkapital / <i>Equity</i> 31 12 2022	500,000	25,400	820,923	1,346,323

Note 9 Pantstillelser og garantier / *Charges and guarantees*

	31.12.2022	31.12.2021
Garanti- og kausjonsansvar / <i>Guarantees and bail-in liability</i>		
Bankgarantier / <i>Bank guarantees</i>	6,310,331	7,806,321
Sum	6,310,331	7,806,321

Eiendeler stillet som sikkerhet for garantier / *Pledged assets*

Driftstilbehør / <i>Equipment and other moveables</i>	15,000,000	15,000,000
Varelager / <i>Goods</i>	15,000,000	15,000,000
Kundefordringer / <i>Accounts receivable</i>	15,000,000	15,000,000
Sum	45,000,000	45,000,000

Bankgarantier knyttes i all hovedsak til husleie/ fellekostnader i leide lokaler / *The Bank guarantee is for rent and cost related to their rented premises*



Note 10 Bankinnskudd / Bank deposit

	2022	2021
Bundne skatetrekksmidler / <i>restricted funds (tax deduction account)</i>	2,681,362	2,681,362
Total	2,681,362	2,681,362

Note 11 Aksjekapital, aksjonærer m.v. / Share capital, shareholders etc.

Aksjekapitalen i Gerry Weber Norge AS pr 31 12 består av / *The share capital in Gerry Weber Norge AS as at 31 12 consist of:*

	Antall / <i>Number</i>	Pålydende / <i>Par value</i>	Balanseført / <i>Posted</i>
A-aksjer / <i>A-shares</i>	2	1,000	2,000
B-aksjer / <i>B-shares</i>	498	1,000	498,000
Sum	500		500 000

Alle aksjene gir samme rettigheter i selskapet / *All shares give the same rights in the company*

Oversikt over de største aksjonærene pr 31.12.2022 / *Largest shareholders as at 31.12.2022*

	A-aksjer / <i>A-shares</i>	B-aksjer / <i>B-shares</i>	Sum antall / <i>Total</i>	Eierandel / <i>Interest</i>	Stemmeandel / <i>Share of votes</i>
Gerry Weber International AG	2	498	500	0 %	100 %
Sum	2	498	500	0 %	100 %

Gerry Weber Norge AS sitt morselskap er Gerry Weber International AG, Neulehenstrasse 8, 33790 Halle, Tyskland. Konsernregnskapet kan fås ved henvendelse til denne adressen.

Gerry Weber Norge AS's parent company is Gerry Weber International AG, Neulehenstrasse 8, 33790 Halle, Germany. The consolidated financial statements can be obtained by contacting this address.

Note 12 Hendelser etter balansedagen / Events after the balance sheet date

Morselskap GERRY WEBER International AG varslet Essen Local Court, restruktureringsdomstolen i Tyskland, om en restruktureringsplan i samsvar med § 31 (1) i den tyske loven om stabiliserings- og restruktureringsrammeverket for selskaper (StaRUG). Restruktureringsplanen ble vedtatt av domstolen i Essen 25 oktober 2023 etter at den ble vedtatt med nødvendig flertall på drøftings- og avstemningsmøtet 18. august 2023. Etter vedtaket ble restruktureringsplanen iverksatt umiddelbart og tiltaket ble registrert 4 desember 2023. For å forenkle konsernstrukturen ble selskapet omdannet til aksjeselskap (GmbH) ved endring av juridisk form etter at kapitaltiltakene ble gjennomført 4 desember 2023. Disse tiltakene hos Gerry Weber International AG vil også sikre Gerry Weber Norge sin fortsettelse. Ledelsen bekrefter at årsregnskapet for 2022 er avlagt under forutsetning om fortsatt drift.

The parent company, GERRY WEBER International AG notified the Essen Local Court, as the competent restructuring court, of a restructuring project in accordance with Section 31 (1) of the German Act on the Stabilisation and Restructuring Framework for Companies (StaRUG). The restructuring plan was confirmed by the Essen Restructuring Court on 25 October 2023 after it was accepted with the required majorities at the discussion and voting meeting on 18 August 2023. Following legally binding confirmation by the restructuring court, the restructuring plan was implemented immediately. The capital measures were entered in the commercial register on 4 December 2023. To simplify the Group structure, the company was converted into a limited liability company (GmbH) by way of a change of legal form after the capital measures were entered on 4 December 2023. These measures at Gerry Weber International AG will also ensure the continued existence of Gerry Weber Norge. The management confirms that the annual accounts for 2022 be submitted under the assumption of going concern.



KPMG AS
Sjøgangen 6
N-7010 Trondheim

Telephone +47 45 40 40 63
Internet www.kpmg.no
Enterprise 935 174 627 MVA

To the General Meeting of Gerry Weber Norge AS

Independent Auditor's Report

Opinion

We have audited the financial statements of Gerry Weber Norge AS (the Company), which comprise the balance sheet as at 31 December 2022, the income statement and cash flow statement for the year then ended, and notes to the financial statements, including a summary of significant accounting policies.

In our opinion

- the financial statements comply with applicable statutory requirements, and
- the financial statements give a true and fair view of the financial position of the Company as at 31 December 2022, and its financial performance and its cash flows for the year then ended in accordance with the Norwegian Accounting Act and accounting standards and practices generally accepted in Norway.

Basis for Opinion

We conducted our audit in accordance with International Standards on Auditing (ISAs). Our responsibilities under those standards are further described in the *Auditor's Responsibilities for the Audit of the Financial Statements* section of our report. We are independent of the Company as required by relevant laws and regulations in Norway and the International Ethics Standards Board for Accountants' International Code of Ethics for Professional Accountants (including International Independence Standards) (IESBA Code), and we have fulfilled our other ethical responsibilities in accordance with these requirements. We believe that the audit evidence we have obtained is sufficient and appropriate to provide a basis for our opinion.

Other Matters

The Company's financial statements have been submitted after the expiry of the statutory time limit for preparation of financial statements.

Other Information

The Board of Directors and the Managing Director (management) are responsible for the information in the Board of Directors' report. The other information comprises information in the annual report, but does not include the financial statements and our auditor's report thereon. Our opinion on the financial statements does not cover the information in the Board of Directors' report.

In connection with our audit of the financial statements, our responsibility is to read the Board of Directors' report. The purpose is to consider if there is material inconsistency between the Board of Directors' report and the financial statements or our knowledge obtained in the audit, or whether the Board of Directors' report otherwise appears to be materially misstated. We are required to report if there is a material misstatement in the Board of Directors' report. We have nothing to report in this regard.

Offices in:

© KPMG AS, a Norwegian limited liability company and a member firm of the KPMG global organization of independent member firms affiliated with KPMG International Limited, a private English company limited by guarantee. All rights reserved.

Statsautoriserede revisorer - medlemmer av Den norske Revisorforening

Oslo	Elverum	Mo i Rana	Tromsø
Alta	Finnsnes	Molde	Trondheim
Arendal	Hamar	Sandefjord	Tynset
Bergen	Haugesund	Stavanger	Ulsteinvik
Bodo	Knarvik	Stord	Ålesund
Drammen	Kristiansand	Straume	



Based on our knowledge obtained in the audit, it is our opinion that the Board of Directors' report

- is consistent with the financial statements and
- contains the information required by applicable statutory requirements.

Responsibilities of Management for the Financial Statements

Management is responsible for the preparation of financial statements that give a true and fair view in accordance with the Norwegian Accounting Act and accounting standards and practices generally accepted in Norway, and for such internal control as management determines is necessary to enable the preparation of financial statements that are free from material misstatement, whether due to fraud or error.

In preparing the financial statements, management is responsible for assessing the Company's ability to continue as a going concern, disclosing, as applicable, matters related to going concern. The financial statements use the going concern basis of accounting insofar as it is not likely that the enterprise will cease operations.

Auditor's Responsibilities for the Audit of the Financial Statements

Our objectives are to obtain reasonable assurance about whether the financial statements as a whole are free from material misstatement, whether due to fraud or error, and to issue an auditor's report that includes our opinion. Reasonable assurance is a high level of assurance, but is not a guarantee that an audit conducted in accordance with ISAs will always detect a material misstatement when it exists. Misstatements can arise from fraud or error and are considered material if, individually or in aggregate, they could reasonably be expected to influence the economic decisions of users taken on the basis of these financial statements.

As part of an audit in accordance with ISAs, we exercise professional judgment and maintain professional scepticism throughout the audit. We also:

- identify and assess the risks of material misstatement of the financial statements, whether due to fraud or error. We design and perform audit procedures responsive to those risks, and obtain audit evidence that is sufficient and appropriate to provide a basis for our opinion. The risk of not detecting a material misstatement resulting from fraud is higher than for one resulting from error, as fraud may involve collusion, forgery, intentional omissions, misrepresentations, or the override of internal control.
- obtain an understanding of internal control relevant to the audit in order to design audit procedures that are appropriate in the circumstances, but not for the purpose of expressing an opinion on the effectiveness of the Company's internal control.
- evaluate the appropriateness of accounting policies used and the reasonableness of accounting estimates and related disclosures made by management.
- conclude on the appropriateness of management's use of the going concern basis of accounting and, based on the audit evidence obtained, whether a material uncertainty exists related to events or conditions that may cast significant doubt on the Company's ability to continue as a going concern. If we conclude that a material uncertainty exists, we are required to draw attention in our auditor's report to the related disclosures in the financial statements or, if such disclosures are inadequate, to modify our opinion. Our conclusions are based on the audit evidence obtained up to the date of our auditor's report. However, future events or conditions may cause the Company to cease to continue as a going concern.
- evaluate the overall presentation, structure and content of the financial statements, including the disclosures, and whether the financial statements represent the underlying transactions and events in a manner that achieves a true and fair view.

We communicate with the Board of Directors regarding, among other matters, the planned scope and timing of the audit and significant audit findings, including any significant deficiencies in internal control that we identify during our audit.



Trondheim, 22 February 2024
KPMG AS

Yngve Olsen
State Authorised Public Accountant

Note: This translation from Norwegian has been prepared for information purposes only.



KPMG AS
Sjøgangen 6
N-7010 Trondheim

Telephone +47 45 40 40 63
Internet www.kpmg.no
Enterprise 935 174 627 MVA

Til generalforsamlingen i Gerry Weber Norge AS

Uavhengig revisors beretning

Konklusjon

Vi har revidert årsregnskapet for Gerry Weber Norge AS som består av balanse per 31. desember 2022, resultatregnskap og kontantstrømpoppstilling for regnskapsåret avsluttet per denne datoen og noter til årsregnskapet, herunder et sammendrag av viktige regnskapsprinsipper.

Etter vår mening

- oppfyller årsregnskapet gjeldende lovkrav, og
- gir årsregnskapet et rettviseende bilde av selskapets finansielle stilling per 31. desember 2022, og av dets resultater og kontantstrømmer for regnskapsåret avsluttet per denne datoen i samsvar med regnskapslovens regler og god regnskapskikk i Norge.

Grunnlag for konklusjonen

Vi har gjennomført revisjonen i samsvar med International Standards on Auditing (ISA-ene). Våre oppgaver og plikter i henhold til disse standardene er beskrevet nedenfor under *Revisors oppgaver og plikter ved revisjonen av årsregnskapet*. Vi er uavhengige av selskapet i samsvar med kravene i relevante lover og forskrifter i Norge og International Code of Ethics for Professional Accountants (inkludert internasjonale uavhengighetsstandarder) utstedt av International Ethics Standards Board for Accountants (IESBA-reglene), og vi har overholdt våre øvrige etiske forpliktelser i samsvar med disse kravene. Innhentet revisjonsbevis er etter vår vurdering tilstrekkelig og hensiktsmessig som grunnlag for vår konklusjon.

Andre forhold

Selskapets årsregnskap er avlagt etter utløpet av lovens frist for avleggelse av årsregnskap.

Øvrig informasjon

Styret og daglig leder (ledelsen) er ansvarlige for informasjonen i årsberetningen. Øvrig informasjon omfatter informasjon i årsrapporten bortsett fra årsregnskapet og den tilhørende revisjonsberetningen. Vår konklusjon om årsregnskapet ovenfor dekker ikke informasjonen i årsberetningen.

I forbindelse med revisjonen av årsregnskapet er det vår oppgave å lese årsberetningen. Formålet er å vurdere hvorvidt det foreligger vesentlig inkonsistens mellom årsberetningen og årsregnskapet og den kunnskap vi har opparbeidet oss under revisjonen av årsregnskapet, eller hvorvidt informasjon i årsberetningen ellers fremstår som vesentlig feil. Vi har plikt til å rapportere dersom årsberetningen fremstår som vesentlig feil. Vi har ingenting å rapportere i så henseende.

Basert på kunnskapen vi har opparbeidet oss i revisjonen, mener vi at årsberetningen

- er konsistent med årsregnskapet og
- inneholder de opplysninger som skal gis i henhold til gjeldende lovkrav.

Ledelsens ansvar for årsregnskapet

Ledelsen er ansvarlig for å utarbeide årsregnskapet og for at det gir et rettviseende bilde i samsvar med regnskapslovens regler og god regnskapskikk i Norge. Ledelsen er også ansvarlig for slik

© KPMG AS, a Norwegian limited liability company and a member firm of the KPMG global organization of independent member firms affiliated with KPMG International Limited, a private English company limited by guarantee. All rights reserved.
Statsautoriserte revisorer - medlemmer av Den norske Revisorforening

Offices in:

Oslo	Elverum	Mo i Rana	Tromsø
Alta	Finnsnes	Molde	Trondheim
Arendal	Hamar	Sandnessjøen	Tynset
Bergen	Haugesund	Stavanger	Ulsteinvik
Boca	Knarvik	Stord	Ålesund
Drammen	Kristiansand	Straume	

Penneo Dokumentnøkkel: 1MG53-MWW4X-QU5IN-0PT7O-HEEZH-K7WE



internkontroll som den finner nødvendig for å kunne utarbeide et årsregnskap som ikke inneholder vesentlig feilinformasjon, verken som følge av misligheter eller utilsiktede feil.

Ved utarbeidelsen av årsregnskapet må ledelsen ta standpunkt til selskapets evne til fortsatt drift og opplyse om forhold av betydning for fortsatt drift. Forutsetningen om fortsatt drift skal legges til grunn for årsregnskapet så lenge det ikke er sannsynlig at virksomheten vil bli avvirket.

Revisors oppgaver og plikter ved revisjonen av årsregnskapet

Vårt mål er å oppnå betryggende sikkerhet for at årsregnskapet som helhet ikke inneholder vesentlig feilinformasjon, verken som følge av misligheter eller utilsiktede feil, og å avgi en revisjonsberetning som inneholder vår konklusjon. Betryggende sikkerhet er en høy grad av sikkerhet, men ingen garanti for at en revisjon utført i samsvar med ISA-ene, alltid vil avdekke vesentlig feilinformasjon. Feilinformasjon kan oppstå som følge av misligheter eller utilsiktede feil. Feilinformasjon er å anse som vesentlig dersom den enkeltvis eller samlet med rimelighet kan forventes å påvirke de økonomiske beslutningene som brukerne foretar på grunnlag av årsregnskapet.

Som del av en revisjon i samsvar med ISA-ene, utøver vi profesjonelt skjønn og utviser profesjonell skepsis gjennom hele revisjonen. I tillegg:

- identifiserer og vurderer vi risikoen for vesentlig feilinformasjon i regnskapet, enten det skyldes misligheter eller utilsiktede feil. Vi utformer og gjennomfører revisjonshandlinger for å håndtere slike risikoen, og innhenter revisjonsbevis som er tilstrekkelig og hensiktsmessig som grunnlag for vår konklusjon. Risikoen for at vesentlig feilinformasjon som følge av misligheter ikke blir avdekket, er høyere enn for feilinformasjon som skyldes utilsiktede feil, siden misligheter kan innebære samarbeid, forfalskning, bevisste utelatelser, uriktige fremstillinger eller overstyring av internkontroll.
- opparbeider vi oss en forståelse av intern kontroll som er relevant for revisjonen, for å utforme revisjonshandlinger som er hensiktsmessige etter omstendighetene, men ikke for å gi uttrykk for en mening om effektiviteten av selskapets interne kontroll.
- evaluerer vi om de anvendte regnskapsprinsippene er hensiktsmessige og om regnskapsestimatene og tilhørende noteopplysninger utarbeidet av ledelsen er rimelige.
- konkluderer vi på om ledelsens bruk av fortsatt drift-forutsetningen er hensiktsmessig, og, basert på innhentede revisjonsbevis, hvorvidt det foreligger vesentlig usikkerhet knyttet til hendelser eller forhold som kan skape tvil av betydning om selskapets evne til fortsatt drift. Dersom vi konkluderer med at det eksisterer vesentlig usikkerhet, kreves det at vi i revisjonsberetningen henleder oppmerksomheten på tilleggsopplysningene i årsregnskapet, eller, dersom slike tilleggsopplysninger ikke er tilstrekkelige, at vi modifierer vår konklusjon. Våre konklusjoner er basert på revisjonsbevis innhentet frem til datoen for revisjonsberetningen. Etterfølgende hendelser eller forhold kan imidlertid medføre at selskapet ikke kan fortsette driften.
- evaluerer vi den samlede presentasjonen, strukturen og innholdet i årsregnskapet, inkludert tilleggsopplysningene, og hvorvidt årsregnskapet gir uttrykk for de underliggende transaksjonene og hendelsene på en måte som gir et rettviseende bilde.

Vi kommuniserer med styret blant annet om det planlagte innholdet i og tidspunkt for revisjonsarbeidet og eventuelle vesentlige funn i revisjonen, herunder vesentlige svakheter i intern kontroll som vi avdekker gjennom revisjonen.

Trondheim, 22. februar 2024
KPMG AS

Yngve Olsen
Statsautorisert revisor

Penneo Dokumentnøkkel: 1MG53-MWW4X-QU5IN-0PT7O-HEEZH-K7WE



PENNEO

Signaturene i dette dokumentet er juridisk bindende. Dokument signert med "Penneo™ - sikker digital signatur". De signerende parter sin identitet er registrert, og er listet nedenfor.

"Med min signatur bekrefter jeg alle datoer og innholdet i dette dokument."

Yngve Olsen

Partner

På vegne av: KPMG AS

Serienummer: UN:NO-9578-5997-4-343170

IP: 80.232.xxx.xxx

2024-02-22 14:27:03 UTC



Yngve Olsen

Statsautorisert revisor

På vegne av: KPMG AS

Serienummer: UN:NO-9578-5997-4-343170

IP: 80.232.xxx.xxx

2024-02-22 14:27:03 UTC



Penneo DokumentID: 1MG53-MWW4X-QU5IN-OP17O-HEEZH-K7WE

Dokumentet er signert digitalt, med **Penneo.com**. Alle digitale signatur-data i dokumentet er sikret og validert av den datamaskin-utregnede hash-verdien av det opprinnelige dokument. Dokumentet er låst og tids-stemplet med et sertifikat fra en betrodd tredjepart. All kryptografisk bevis er integrert i denne PDF, for fremtidig validering (hvis nødvendig).

Hvordan bekrefter at dette dokumentet er originalen?

Dokumentet er beskyttet av ett Adobe CDS sertifikat. Når du åpner dokumentet i

Adobe Reader, skal du kunne se at dokumentet er sertifisert av **Penneo e-signature service <penneo@penneo.com>**. Dette garanterer at innholdet i dokumentet ikke har blitt endret.

Det er lett å kontrollere de kryptografiske beviser som er lokalisert inne i dokumentet, med Penneo validator - <https://penneo.com/validator>



Årsberetning 2022

Gerry Weber Norge AS

Adresse: Nordre gate 13, 7011 Trondheim

Org.nr: 919430613 MVA

Virksomhetens art

Gerry Weber Norge AS driver med salg av damekonfeksjon. Selskapets kontorlokale ligger i Trondheim.

Utvikling i resultat og stilling

Omsetning i 2022 ble kr. 58.128.944 mot kr. 53.677.060 i 2021 noe som tilsvarer en økning på 8 % sammenlignet med året før. Årsresultatet for 2022 ble et underskudd på kr. 56.501 kroner mot et overskudd på kr 715.308 kroner i 2021.

Totalkapitalen var ved utgangen av året kr. 18.180.286, sammenlignet med kr. 47.173.385 i 2021.

Egenkapitalen pr. 31.12.2022 er på kr. 1.346.323 sammenliknet med en egenkapital i 2021 på kr. 1.195.168.

Styret mener at det fremlagte årsregnskapet gir et rettviseende bilde over utviklingen og resultatet av foretakets virksomhet og stilling.

Kontantstrøm

Selskapets likviditetssituasjon vurderes som tilfredsstillende. Hovedvekt av kontantstrøm faller på operasjonelle aktiviteter som utgjør netto penger ut kr. 36.971.248.

Finansiell risiko

Selskapets eksponering mot markedsrisiko, kredittrisiko og likviditetsrisiko anses å være begrenset. Markedsrisiko: selskapet er ikke utsatt for vesentlig risiko i form av endring av valutakurser. Kredittrisiko: selskapet er ikke utsatt for vesentlig kredittrisiko da selskapets kreditt omsetning har lite omfang, historisk sett var det lite tap på fordringer. Likviditetsrisiko: Selskapet vurderer likviditetssituasjonen i selskapet som god, og det er ikke besluttet å innføre tiltak som kan endre likviditetsrisiko.

Fortsatt dritt

Årsregnskapet er utarbeidet under forutsetning av fortsatt drift, og vi bekrefter at denne forutsetningen er til stede. Forutsetningen er basert på omprofilering og nedleggelse av ulønnsomme butikker, samt morselskapets evne til å sikre nødvendig finansiering for datterselskapet.

Det pågående arbeidet har så langt blitt synliggjort gjennom fornyelse av sortiment, markedsføring og butikkonsept, og resultert i økt kundetraffikk og omsetning. Selskapet har gjennom den suksessive gjenåpningen av samfunnet hatt positiv utvikling, dette delvis som følge av en lojal kundeportefølje, men også rekruttering av nye og yngre kunder i henhold til ny posisjon på markedet.



På bakgrunn av dette mener styret at det er riktig å basere regnskapsavleggelsen på forutsetningen om fortsatt drift.

Fremtidig utvikling

Pågående arbeid i GERRY WEBER vedrørende sentralisering av administrasjon, samt en strømlinjeformet drift, vil på kort sikt gi kostnadsbesparelser. Det planlegges også integrasjon av nye systemer og implementering av nytt konsept som vil gi selskapet forutsetninger for vekst. Styret mener at det på dette arbeidet, og forholdene som er omtalt under avsnittet om fortsatt drift, gir selskapet et solid grunnlag for fremtidig stabil utvikling.

Arbeidsmiljø

Styret anser arbeidsmiljøet som tilfredsstillende og har ikke iverksatt spesielle tiltak på dette området i 2022. Det har ikke vært skader eller ulykker i 2022. Sykefraværet i selskapet var på totalt 223 dager i 2022; noe som utgjorde 4,11% av total arbeidstid.

Likestilling

Selskapet har i 2022 72 ansatte ved utgangen av året, og styret har hatt to medlemmer. Kjønnfordelingen blant de ansatte har vært 70 kvinner og 2 menn, mens styret har bestått av to menn.

Diskriminering

Selskapet arbeider aktivt for å forhindre diskriminering. Aktivitetene omfatter blant annet rekruttering, lønns- og arbeidsvilkår, forfremmelse, utviklingsmuligheter og beskyttelse mot trakassering.

Ansvarsforsikring

Det er tegnet forsikring for styrets medlemmer og daglig leder for deres mulige erstatningsansvar overfor foretaket og tredjepersoner. Forsikringen dekker det rettslige erstatningsansvar styret eller styremedlemmet kan pådra seg under utøvelsen av styreverv, samt ansvaret som daglig leder kan pådra seg i rollen som daglig leder. Medlemmene av ledelsen er forsikret av en global forsikring fra Gerry Weber International AG med en grense på EUR 75 millioner.

Ytre miljø

Selskapets virksomhet forurenser ikke det ytre miljøet.

Resultatdisponering

Underskuddet i Gerry Weber Norge AS på 56 501 kroner overføres til neste år.

Omstrukturering av Gerry Weber International AG

Den 19. april 2023 varslet GERRY WEBER International AG den lokale domstolen i Essen, som er den kompetente restruktureringsdomstolen, om et restruktureringsprosjekt i henhold til § 31 (1) i den tyske loven



om stabilisering og restrukturering av selskaper (StaRUG). Målet med restrukturingsprosjektet er å redusere gjelden til GERRY WEBER International AG betydelig for å skape forutsetninger for at GERRY WEBER International AG kan hente inn nye midler. Den nye finansieringsstrukturen sikrer GERRY WEBER International AGs finansielle stilling frem til 2027.

Restruktureringsplanen ble bekreftet av Restrukturerungsgericht Essen 25. oktober 2023 etter at den ble godkjent med det nødvendige flertallet på diskusjons- og avstemningsmøtet 18. august 2023. Etter restruktureringsdomstolens juridisk bindende bekreftelse ble restruktureringsplanen iverksatt umiddelbart. En del av restruktureringsplanen var en fullstendig kapitalnedsettelse. Dette innebar på den ene siden at aksjekapitalen ble redusert til null, noe som innebar at eksisterende aksjonærer gikk ut uten kompensasjon og at aksjene ikke lenger var børsnoterte. Kapitalnedsettelsen inkluderte også en kapitalforhøyelse til 50 000 euro. De nye aksjene ble fulltegnet av restruktureringsinvestoren GWI Holding S.à.r.l., basert i Luxembourg. Kapitalnedsettelsen ble registrert i handelsregisteret 4. desember 2023. For å forenkle konsernstrukturen ble selskapet omdannet til et aksjeselskap (GmbH) ved å endre selskapsform etter at kapitalnedsettelsen ble registrert 4. desember 2023.

Forsinkelse i innlevering av årsregnskapet

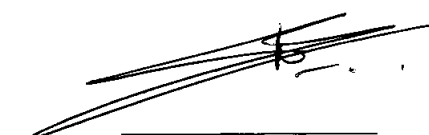
Årsregnskapet for Gerry Weber Norge AS kunne dessverre ikke leveres tidligere, da Gerry Weber International AG ble omorganisert i 2023. Som følge av dette kunne det påkrevde årsregnskapet for Gerry Weber International AG for 2022 ikke revideres før i desember 2023. Revisjonen av Gerry Weber International AG var nødvendig for revisjonsuttalelsen til Gerry Weber Norge AS.

Trondheim, dato:

21.02.2024

Styret Gerry Weber Norge AS


Dirk Rudolf Reichert
Styreleder



Björn Donald Faas
styremedlem