



## ÅRSREGNSKAPET FOR REGNSKAPSÅRET 2023 - GENERELL INFORMASJON

### Enheten

Organisasjonsnummer: 991 160 752  
Organisasjonsform: Aksjeselskap  
Foretaksnavn: GLOBAL ALU SERVICES AS  
Forretningsadresse: Karikoven 23  
5517 HAUGESUND

### Regnskapsår

Årsregnskapets periode: 01.01.2023 - 31.12.2023

### Konsern

Morselskap i konsern: Nei

### Regnskapsregler

Regler for små foretak benyttet: Ja  
Benyttet ved utarbeidelsen av årsregnskapet til selskapet: Regnskapslovens alminnelige regler

### Årsregnskapet fastsatt av kompetent organ

Bekreftet av representant for selskapet: Rune Lilledahl  
Dato for fastsettelse av årsregnskapet: 12.03.2024

### Grunnlag for avgivelse

År 2023: Årsregnskapet er elektronisk innlevert  
År 2022: Tall er hentet fra elektronisk innlevert årsregnskap fra 2023

*Det er ikke krav til at årsregnskapet m.v. som sendes til Regnskapsregisteret er undertegnet. Kontrollen på at dette er utført ligger hos revisor/enhetens øverste organ. Sikkerheten ivaretas ved at innsender har rolle/rettighet for innsending av årsregnskapet via Altinn, og ved at det bekreftes at årsregnskapet er fastsatt av kompetent organ.*

Brønnøysundregistrene, 29.04.2025



## Resultatregnskap

Beløp i: NOK	Note	2023	2022
<b>RESULTATREGNSKAP</b>			
<b>Kostnader</b>			
Annen driftskostnad		2 151	586
<b>Sum kostnader</b>		<b>2 151</b>	<b>586</b>
<b>Driftsresultat</b>		<b>-2 151</b>	<b>-586</b>
<b>Finansinntekter og finanskostnader</b>			
Inntekt på investering i tilknyttet selskap		400 000	2 200 000
Annen finansinntekt		5 814	6 281
<b>Sum finansinntekter</b>		<b>405 814</b>	<b>2 206 281</b>
Verdireduksjon markedsbaserte omløpsmidler		26 670	
<b>Sum finanskostnader</b>		<b>26 670</b>	
<b>Netto finans</b>		<b>379 144</b>	<b>2 206 281</b>
<b>Ordinært resultat før skattekostnad</b>		<b>376 993</b>	<b>2 205 695</b>
<b>Ordinært resultat etter skattekostnad</b>		<b>376 993</b>	<b>2 205 695</b>
<b>Årsresultat</b>		<b>376 993</b>	<b>2 205 695</b>
<b>Årsresultat etter minoritetsinteresser</b>		<b>376 993</b>	<b>2 205 695</b>
<b>Totalresultat</b>		<b>376 993</b>	<b>2 205 695</b>
<b>Overføringer og disponeringer</b>			
Ordinært utbytte			1 600 000
Avsatt til annen egenkapital		376 993	605 695
<b>Sum overføringer og disponeringer</b>	5	<b>376 993</b>	<b>2 205 695</b>



## Balanse

Beløp i: NOK	Note	2023	2022
<b>BALANSE - EIENDELER</b>			
<b>Anleggsmidler</b>			
<b>Immaterielle eiendeler</b>			
<b>Finansielle anleggsmidler</b>			
Investeringer i aksjer og andeler	1	2 475 000	2 475 000
<b>Sum finansielle anleggsmidler</b>		<b>2 475 000</b>	<b>2 475 000</b>
<b>Sum anleggsmidler</b>		<b>2 475 000</b>	<b>2 475 000</b>
<b>Omløpsmidler</b>			
<b>Varer</b>			
<b>Investeringer</b>			
Markedsbaserte aksjer	1	701 898	322 568
<b>Sum investeringer</b>		<b>701 898</b>	<b>322 568</b>
<b>Bankinnskudd, kontanter og lignende</b>			
Bankinnskudd, kontanter o.l.		17 683	1 620 020
<b>Sum bankinnskudd, kontanter og lignende</b>		<b>17 683</b>	<b>1 620 020</b>
<b>Sum omløpsmidler</b>		<b>719 581</b>	<b>1 942 588</b>
<b>SUM EIENDELER</b>		<b>3 194 581</b>	<b>4 417 588</b>
<b>BALANSE - EGENKAPITAL OG GJELD</b>			
<b>Egenkapital</b>			
<b>Innskutt egenkapital</b>			
Aksjekapital	2	825 000	825 000
<b>Sum innskutt egenkapital</b>		<b>825 000</b>	<b>825 000</b>
<b>Opptjent egenkapital</b>			
Annen egenkapital		2 369 581	1 992 588
<b>Sum opptjent egenkapital</b>		<b>2 369 581</b>	<b>1 992 588</b>



## Balanse

<b>Beløp i: NOK</b>	<b>Note</b>	<b>2023</b>	<b>2022</b>
Sum egenkapital	5	3 194 581	2 817 588
Sum langsiktig gjeld		0	0
<b>Kortsiktig gjeld</b>			
Utbytte			1 600 000
Sum kortsiktig gjeld			1 600 000
Sum gjeld		0	1 600 000
<b>SUM EGENKAPITAL OG GJELD</b>		<b>3 194 581</b>	<b>4 417 588</b>



## Brønnøysundregistrene

### ÅRSREGNSKAP FOR REGNSKAPSÅRET 2023 - GENERELL INFORMASJON

Journalnummer: 2024 327332

#### Enheten

Organisasjonsnummer: 991 160 752  
Organisasjonsform: Aksjeselskap  
Foretaksnavn: GLOBAL ALU SERVICES AS  
Forretningsadresse: Karikoven 23  
5517 HAUGESUND

#### Regnskapsår

Årsregnskapets periode: 01.01.2023 - 31.12.2023

#### Konsern

Morselskap i konsern: Nei

#### Regnskapsregler

Regler for små foretak benyttet: Ja  
Benyttet ved utarbeidelsen av  
årsregnskapet til selskapet: Regnskapslovens alminnelige regler

#### Årsregnskapet fastsatt av kompetent organ

Bekreftet av representant for selskapet: Rune Lilledahl  
Dato for fastsettelse av årsregnskapet: 12.03.2024

#### Revisjon

Selskapet har besluttet at årsregnskapet  
ikke skal revideres: Ja

#### Grunnlag for avgivelse

År 2023: Årsregnskap er elektronisk innlevert.  
År 2022: Tall er hentet fra elektronisk innlevert årsregnskap fra 2023.

*Det er ikke krav til at årsregnskapet m.v. som sendes til Regnskapsregisteret er undertegnet. Kontrollen på at dette er utført ligger hos revisor/enhetens øverste organ. Sikkerheten ivaretas ved at innsender har rolle/rettighet for innsending av årsregnskapet via Altinn, og ved at det bekreftes at årsregnskapet er fastsatt av kompetent organ.*

Brønnøysundregistrene, 14.03.2024



Organisasjonsnr: 991 160 752  
GLOBAL ALU SERVICES AS

## RESULTATREGNSKAP

<b>Beløp i: NOK</b>	<b>Note</b>	<b>2023</b>	<b>2022</b>
<b>RESULTATREGNSKAP</b>			
<b>Kostnader</b>			
Annen driftskostnad		2 151	586
<b>Sum kostnader</b>		<b>2 151</b>	<b>586</b>
<b>Driftsresultat</b>		<b>-2 151</b>	<b>-586</b>
<b>Finansinntekter og finanskostnader</b>			
Inntekt på investering i tilknyttet selskap		400 000	2 200 000
Annen finansinntekt		5 814	6 281
<b>Sum finansinntekter</b>		<b>405 814</b>	<b>2 206 281</b>
Verdireduksjon markedsbaserte omløpsmidler		26 670	
<b>Sum finanskostnader</b>		<b>26 670</b>	
<b>Netto finans</b>		<b>379 144</b>	<b>2 206 281</b>
<b>Ordinært resultat før skattekostnad</b>		<b>376 993</b>	<b>2 205 695</b>
<b>Ordinært resultat etter skattekostnad</b>		<b>376 993</b>	<b>2 205 695</b>
<b>Årsresultat</b>		<b>376 993</b>	<b>2 205 695</b>
<b>Årsresultat etter minoritetsinteresser</b>		<b>376 993</b>	<b>2 205 695</b>
<b>Totalresultat</b>		<b>376 993</b>	<b>2 205 695</b>
<b>Overføringer og disponeringer</b>			
Ordinært utbytte			1 600 000
Avsatt til annen egenkapital		376 993	605 695
<b>Sum overføringer og disponeringer</b>	<b>5</b>	<b>376 993</b>	<b>2 205 695</b>



Organisasjonsnr: 991 160 752  
GLOBAL ALU SERVICES AS

## BALANSE

Beløp i: NOK	Note	2023	2022
--------------	------	------	------

### BALANSE - EIENDELER

#### Anleggsmidler

##### Immaterielle eiendeler

##### Finansielle anleggsmidler

Investeringer i aksjer og andeler

1

2 475 000

2 475 000

Sum finansielle anleggsmidler

2 475 000

2 475 000

Sum anleggsmidler

2 475 000

2 475 000

#### Omløpsmidler

##### Varer

##### Investeringer

Markedsbaserte aksjer

1

701 898

322 568

Sum investeringer

701 898

322 568

##### Bankinnskudd, kontanter og lignende

Bankinnskudd, kontanter o. l.

17 683

1 620 020

Sum bankinnskudd, kontanter og lignende

17 683

1 620 020

Sum omløpsmidler

719 581

1 942 588

SUM EIENDELER

3 194 581

4 417 588

### BALANSE - EGENKAPITAL OG GJELD

#### Egenkapital

##### Innskutt egenkapital

Aksjekapital

2

825 000

825 000

Sum innskutt egenkapital

825 000

825 000

##### Opptjent egenkapital

Annen egenkapital

2 369 581

1 992 588

Sum opptjent egenkapital

2 369 581

1 992 588

Sum egenkapital

5

3 194 581

2 817 588

Sum langsiktig gjeld

0

0

##### Kortsiktig gjeld

Utbytte

1 600 000



Sum kortsiktig gjeld		1 600 000
Sum gjeld	0	1 600 000
SUM EGENKAPITAL OG GJELD	3 194 581	4 417 588



Organisasjonsnr: 991 160 752  
GLOBAL ALU SERVICES AS

NOTEOPPLYSNINGER - SELSKAP - alle poster oppgitt i hele tall

## Note

Antall årsverk i regnskapsåret  
0.00

Sum Beløp

Balanseført verdi 31.12. Varige driftsmidler Immaterielle eiend.

## Konsernregnskap

Morselskapet sitt navn

Forretningskontor for morselskapet

## Begrunnelse for at datterselskap er utelatt fra konsolideringen

Samlet beløp - tilknyttet selskap Årets Fjorårets

Samlet beløp - foretak i samme konsern Årets Fjorårets

Samlet beløp - foretak i samme konsern Årets Fjorårets

Samlet beløp - felles kontrollert virksomhet Årets Fjorårets

Pantstillelse Beløp

Beholdning av egne aksjer Antall Pålydende Andel av aksjek.



<b>Resultatregnskap</b>			
Global Alu Services AS			
<b>Driftsinntekter og driftskostnader</b>	<b>Note</b>	<b>2023</b>	<b>2022</b>
Annen driftskostnad		2 151	586
Sum driftskostnader		<u>2 151</u>	<u>586</u>
Driftsresultat		<u>-2 151</u>	<u>-586</u>
<b>Finansinntekter og finanskostnader</b>			
Inntekt på investering i tilknyttet selskap		400 000	2 200 000
Annen finansinntekt		5 814	6 281
Verdireduksjon markedsbaserte omløpsmidler		26 670	0
Resultat av finansposter		<u>379 144</u>	<u>2 206 281</u>
Resultat før skattekostnad		376 993	2 205 695
Resultat		<u>376 993</u>	<u>2 205 695</u>
Årsresultat		<u>376 993</u>	<u>2 205 695</u>
<b>Overføringer</b>			
Avsatt til utbytte		0	1 600 000
Avsatt til annen egenkapital		376 993	605 695
Sum overføringer	5	<u>376 993</u>	<u>2 205 695</u>





<b>Balanse</b>			
Global Alu Services AS			
<b>Eiendeler</b>	<b>Note</b>	<b>2023</b>	<b>2022</b>
<b>Anleggsmidler</b>			
<b>Finansielle anleggsmidler</b>			
Investeringer i aksjer og andeler	1	<u>2 475 000</u>	<u>2 475 000</u>
Sum finansielle anleggsmidler		<u><b>2 475 000</b></u>	<u><b>2 475 000</b></u>
Sum anleggsmidler		<u><b>2 475 000</b></u>	<u><b>2 475 000</b></u>
<b>Omløpsmidler</b>			
Markedsbaserte aksjer	1	<u>701 898</u>	<u>322 568</u>
Sum investeringer		<u><b>701 898</b></u>	<u><b>322 568</b></u>
Bankinnskudd, kontanter o.l.		17 683	1 620 020
Sum omløpsmidler		<u><b>719 581</b></u>	<u><b>1 942 588</b></u>
Sum eiendeler		<u><b>3 194 581</b></u>	<u><b>4 417 588</b></u>

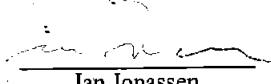


<b>Balanse</b>			
Global Alu Services AS			
	Note	2023	2022
<b>Egenkapital og gjeld</b>			
<b>Innskutt egenkapital</b>			
Aksjekapital	2	825 000	825 000
Sum innskutt egenkapital		<u>825 000</u>	<u>825 000</u>
<b>Opptjent egenkapital</b>			
Annen egenkapital		2 369 581	1 992 588
Sum opptjent egenkapital		<u>2 369 581</u>	<u>1 992 588</u>
Sum egenkapital	5	<u>3 194 581</u>	<u>2 817 588</u>
<b>Gjeld</b>			
<b>Annen langsiktig gjeld</b>			
<b>Kortsiktig gjeld</b>			
Utbytte		0	1 600 000
Sum kortsiktig gjeld		<u>0</u>	<u>1 600 000</u>
Sum gjeld		<u>0</u>	<u>1 600 000</u>
Sum egenkapital og gjeld		<u>3 194 581</u>	<u>4 417 588</u>

Haugesund, 12.03.2024  
Styret i Global Alu Services AS

  
Rune Lilledahl  
Styrets leder/daglig leder

  
Odd Magne Hemnes  
Styremedlem

  
Jan Jonassen  
Styremedlem

Global Alu Services AS Side 4



## Global Alu Services AS

Org. nr. 991 160 752

### ÅRSBERETNING 2023

#### Virksomhetens art og hvor den drives

Konsulenttjenester innenfor mekanisk virksomhet. Selskapet har tilhold i Haugesund kommune.

#### Utvikling og resultat

Styret mener regnskapet gir et rettviseende bilde av selskapets virksomhet og stilling. Selskapet har god likviditet og sunn finansiering.

#### Fortsatt drift

Forutsetningen for fortsatt drift er til stede, og regnskapet for 2023 er satt opp under denne forutsetning.

#### Arbeidsmiljø


Det er ingen ansatt i selskapet.

#### Likestilling

Styret består av tre menn. Styret har ut fra størrelse, antall ansatte og stillingskategorier ikke funnet det nødvendig å iverksette spesielle tiltak med hensyn til likestilling.

#### Ytre miljø

Selskapets virksomhet slipper ikke ut stoffer og lignende som kan innebære miljøskader, utover det som er vanlig for denne type virksomhet. Selskapets virksomhet er ikke regulert av konsesjoner eller pålegg av miljømessig karakter.



Rune Lilledahl

Styreleder

Haugesund 12.03.2024



Odd Magne Hemnes

Styremedlem



Jan Jonassen

Styremedlem



## Global Alu Services AS

Noter for regnskapet for 2023

### Regnskapsprinsipper

Årsregnskapet er satt opp i samsvar med regnskapsloven og god regnskapsskikk for små foretak.

#### Salgsinntekter

Inntektsføring ved salg av varer skjer på leveringstidspunktet. Tjenester inntektsføres etterhvert som de leveres.

#### Klassifisering og vurdering av balanseposter

Eiendeler bestemt til varig eie eller bruk er klassifisert som anleggsmidler. Eiendeler som er knyttet til varekretsløpet er klassifisert som omløpsmidler. Fordringer klassifiseres som omløpsmidler hvis de skal tilbakebetales i løpet av ett år etter utbetalingstidspunktet. For gjeld er analoge kriterier lagt til grunn.

Omløpsmidler vurderes til laveste av anskaffelseskost og virkelig verdi. Kortsiktig gjeld balanseføres til nominell beløp på etableringstidspunktet.

Anleggsmidler vurderes til anskaffelseskost. Varige anleggsmidler som forringes i verdi avskrives lineært over forventet økonomisk levetid. Anleggsmidlene nedskrives til virkelig verdi ved verdifall som ikke forventes å være forbigående. Langsiktig gjeld i norske kroner med unntak av andre avsetninger balanseføres til nominell beløp på etableringstidspunktet.

#### Fordringer

Kundefordringer og andre fordringer er oppført i balansen til pålydende etter fradrag for avsetning til forventet tap. Avsetning til tap gjøres på grunnlag av individuelle vurderinger av de enkelte fordringene. I tillegg gjøres det for øvrige kundefordringer en uspesifisert avsetning for å dekke antatt tap.

#### Skatt

Skattekostnaden i resultatregnskapet omfatter både periodens betalbare skatt og endring i utsatt skatt. Utsatt skatt er beregnet med 22% på grunnlag av de midlertidige forskjeller som eksisterer mellom regnskapsmessige og skattemessige verdier, samt eventuelt ligningsmessig underskudd til fremføring ved utgangen av regnskapsåret. Skatteøkende og skattereduserende midlertidige forskjeller som reverserer eller kan reversere i samme periode er utlignet. Oppføring av utsatt skattefordel på netto skattereduserende forskjeller som ikke er utlignet og underskudd til fremføring, er begrunnet med antatt fremtidig inntjening. Utsatt skatt og skattefordel som kan balanseføres er oppført netto i balansen.

### Note 1 Investeringer i aksjer og andeler

	Eierandel	Kostpris	Balanseført verdi
Umoe Industries AS	20 %	2 475 000	2 475 000
DNB SMB		200 000	200 000
DNB Global Indeks A		203 000	203 000
DNB Norden Indeks		203 000	203 000
Telenor ASA		93 739	69 960
Scana ASA		28 829	25 938
<b>Balanseført verdi 31.12.</b>			<b>3 176 898</b>

### Note 2 Aksjekapital og aksjonærinformasjon

Aksjekapitalen på kr 825.000 består av 825.000 aksjer a kr 1. Alle aksjer har like rettigheter.

#### Oversikt over selskapets aksjonærene 31.12.

Navn	Verv	Antall aksjer	Eierandel
Rune Lilledahl	Styrets leder/daglig leder	412 500	50,0 %
Jan Jonassen	Styremedlem	206 250	25,0 %
Odd Magne Hemnes	Styremedlem	206 250	25,0 %
<b>Totalt</b>		<b>825 000</b>	<b>100,0 %</b>



## Global Alu Services AS

Noter for regnskapet for 2023

### Note 3 Skattekostnad

Fordeling av skattekostnaden	2023	2022
Resultat før skatt	376 993	2 205 695
Permanente forskjeller	-361 330	-2 200 701
Grunnlag for betalbar skatt	15 663	4 994
Underskudd til fremføring	-15 663	-4 994
<b>Skattepliktig inntekt av årets resultat</b>	<b>0</b>	<b>0</b>

### Utsatt skatt

Underskudd til fremføring	609 014	624 678
<b>Utsatt skattefordel (22%), som ikke er balanseført.</b>	<b>133 983</b>	<b>137 429</b>

Utsatt skattefordel er ikke balanseført i tråd med GRS for små foretak.

### Note 4 Lønnskostnader, antall ansatte, godtgjørelser, lån til ansatte m.v.

Selskapet har ingen ansatte, og det er ikke pliktig til å ha tjenestepensjonsordning etter lov om obligatorisk tjenestepensjon. Det er ikke utbetalt styrehonorar for 2023.

### Note 5 Egenkapital

	Aksje- kapital	Overkurs- fond	Annen egenkapital	Sum
<b>Egenkapital 01.01.</b>	825 000	0	1 992 588	2 817 588
Årets resultat			376 993	376 993
Avsatt utbytte			0	0
<b>Egenkapital 31.12.</b>	<b>825 000</b>	<b>0</b>	<b>2 369 581</b>	<b>3 194 581</b>