



ÅRSREGNSKAPET FOR REGNSKAPSÅRET 2025 - GENERELL INFORMASJON

Enheten

Organisasjonsnummer: 910 945 831
Organisasjonsform: Aksjeselskap
Foretaksnavn: BÆRUM RØRLEGGEBEDRIFT AS
Forretningsadresse: Løxaveien 19
1351 RUD

Regnskapsår

Årsregnskapets periode: 01.01.2025 - 31.12.2025

Konsern

Morselskap i konsern: Nei

Regnskapsregler

Regler for små foretak benyttet: Ja
Benyttet ved utarbeidelsen av årsregnskapet til selskapet: Regnskapslovens alminnelige regler

Årsregnskapet fastsatt av kompetent organ

Bekreftet av representant for selskapet: Regnskapsvikene AS
Dato for fastsettelse av årsregnskapet: 20.03.2026

Grunnlag for avgivelse

År 2025: Årsregnskapet er elektronisk innlevert
År 2024: Tall er hentet fra elektronisk innlevert årsregnskap fra 2025

Det er ikke krav til at årsregnskapet m.v. som sendes til Regnskapsregisteret er undertegnet. Kontrollen på at dette er utført ligger hos revisor/enhetens øverste organ. Sikkerheten ivaretas ved at innsender har rolle/rettighet for innsending av årsregnskapet via Altinn, og ved at det bekreftes at årsregnskapet er fastsatt av kompetent organ.

Brønnøysundregistrene, 28.04.2026



Resultatregnskap

Beløp i: NOK	Note	2025	2024
RESULTATREGNSKAP			
Inntekter			
Salgsinntekt		110 999 423	107 889 663
Sum inntekter		110 999 423	107 889 663
Kostnader			
Varekostnad		46 725 486	44 261 238
Lønnskostnad	1	47 725 878	46 908 508
Avskrivning av driftsmidler og immaterielle eiendeler	2	396 115	658 470
Annen driftskostnad		11 043 878	10 638 175
Sum kostnader		105 891 357	102 466 391
Driftsresultat		5 108 066	5 423 271
Finansinntekter og finanskostnader			
Annen renteinntekt		701 827	824 893
Annen finansinntekt		113 124	102 994
Sum finansinntekter		814 951	927 887
Annen rentekostnad		27 467	15 822
Sum finanskostnader		27 467	15 822
Netto finans		787 484	912 064
Resultat før skattekostnad		5 895 550	6 335 336
Skattekostnad på resultat	3	1 285 563	1 396 052
Årsresultat		4 609 987	4 939 284
Årsresultat etter minoritetsinteresser		4 609 987	4 939 284
Totalresultat		4 609 987	4 939 284
Overføringer og disponeringer			
Ordinært utbytte		4 500 000	4 000 000
Avsatt til annen egenkapital		109 987	939 284



Resultatregnskap

Beløp i: NOK	Note	2025	2024
Sum overføringer og disponeringer	4	4 609 987	4 939 284



Balanse

Beløp i: NOK	Note	2025	2024
BALANSE - EIENDELER			
Anleggsmidler			
Immaterielle eiendeler			
Utsatt skattefordel	3		
Varige driftsmidler			
Tomter, bygninger o.a. fast eiendom	2		
Maskiner og anlegg	2	340 358	585 824
Driftsløsøre, inventar o.a. utstyr	2	126 504	181 233
Sum varige driftsmidler		466 862	767 057
Finansielle anleggsmidler			
Andre langsiktige fordringer		285 303	270 000
Sum finansielle anleggsmidler		285 303	270 000
Sum anleggsmidler		752 165	1 037 057
Omløpsmidler			
Varer			
Lager av varer og annen beholdning		319 136	150 000
Sum varer		319 136	150 000
Fordringer			
Kundefordringer		21 679 941	26 030 480
Andre kortsiktige fordringer		8 752 204	3 097 448
Konsernfordringer		25 456	30 631
Sum fordringer		30 457 600	29 158 559
Bankinnskudd, kontanter og lignende			
Bankinnskudd, kontanter o.l.	5	29 354 233	26 801 836
Sum bankinnskudd, kontanter og lignende		29 354 233	26 801 836
Sum omløpsmidler		60 130 969	56 110 395
SUM EIENDELER		60 883 134	57 147 452



Balanse

Beløp i: NOK	Note	2025	2024
BALANSE - EGENKAPITAL OG GJELD			
Egenkapital			
Innskutt egenkapital			
Aksjekapital	4, 6	2 925 000	2 925 000
Beholdning av egne aksjer	4, 6		
Overkurs	4	2 470 000	2 470 000
Annen innskutt egenkapital	4		
Sum innskutt egenkapital		5 395 000	5 395 000
Opptjent egenkapital			
Annen egenkapital	4	29 657 038	29 547 051
Udekket tap	4		
Sum opptjent egenkapital		29 657 038	29 547 051
Sum egenkapital		35 052 038	34 942 051
Gjeld			
Langsiktig gjeld			
Utsatt skatt	3	2 635 844	1 350 281
Sum avsetninger for forpliktelser		2 635 844	1 350 281
Annen langsiktig gjeld			
Sum langsiktig gjeld		2 635 844	1 350 281
Kortsiktig gjeld			
Leverandørgjeld		6 840 604	4 845 334
Betalbar skatt	3		
Skyldig offentlige avgifter		6 171 237	3 821 377
Utbytte		4 500 000	4 000 000
Annen kortsiktig gjeld		5 683 411	8 188 409
Sum kortsiktig gjeld		23 195 252	20 855 120
Sum gjeld		25 831 096	22 205 401
SUM EGENKAPITAL OG GJELD		60 883 134	57 147 452



Brønnøysundregistrene

ÅRSREGNSKAP FOR REGNSKAPSÅRET 2025 - GENERELL INFORMASJON

Journalnummer: 2026 361257

Virksomheten

Organisasjonsnummer: 910 945 831
Organisasjonsform: Aksjeselskap
Foretaksnavn: BÆRUM RØRLEGGEBEDRIFT AS
Forretningsadresse: Løxaveien 19
1351 RUD

Regnskapsår

Årsregnskapets periode: 01.01.2025 - 31.12.2025

Konsern

Morselskap i konsern: Nei

Regnskapsregler

Regler for små foretak benyttet: Ja
Benyttet ved utarbeidelsen av årsregnskapet: Regnskapslovens alminnelige regler

Årsregnskapet fastsatt av kompetent organ

Bekreftet av: Regnskapspikene AS
Dato for fastsettelse av årsregnskapet: 20.03.2026

Grunnlag for avgivelse

År 2025: Årsregnskap er elektronisk innlevert.
År 2024: Tall er hentet fra elektronisk innlevert årsregnskap fra 2025.

Virksomheten sitt øverste organ er ansvarlig for at årsregnskapet er signert. Det er mulig å levere årsregnskap uten signatur fordi sikkerheten for rett rapportering er ivaretatt ved at innsenderen har rolle/rettighet for innsending i Altinn. Navnet på representanten, som bekrefter at årsregnskapet er godkjent, er i tillegg oppgitt.

Brønnøysundregistrene, 27.04.2026



Organisasjonsnr: 910 945 831
BÆRUM RØRLEGGEBEDRIFT AS

RESULTATREGNSKAP

Beløp i: NOK	Note	2025	2024
RESULTATREGNSKAP			
Inntekter			
Salgsinntekt		110 999 423	107 889 663
Sum inntekter		110 999 423	107 889 663
Kostnader			
Varekostnad		46 725 486	44 261 238
Lønnskostnad	1	47 725 878	46 908 508
Avskrivning av driftsmidler og immaterielle eiendeler	2	396 115	658 470
Annen driftskostnad		11 043 878	10 638 175
Sum kostnader		105 891 357	102 466 391
Driftsresultat		5 108 066	5 423 271
Finansinntekter og finanskostnader			
Annen renteinntekt		701 827	824 893
Annen finansinntekt		113 124	102 994
Sum finansinntekter		814 951	927 887
Annen rentekostnad		27 467	15 822
Sum finanskostnader		27 467	15 822
Netto finans		787 484	912 064
Resultat før skattekostnad		5 895 550	6 335 336
Skattekostnad på resultat	3	1 285 563	1 396 052
Årsresultat		4 609 987	4 939 284
Årsresultat etter minoritetsinteresser		4 609 987	4 939 284
Totalresultat		4 609 987	4 939 284
Overføringer og disponeringer			
Ordinært utbytte		4 500 000	4 000 000
Avsatt til annen egenkapital		109 987	939 284
Sum overføringer og disponeringer	4	4 609 987	4 939 284



Organisasjonsnr: 910 945 831
BÆRUM RØRLEGGEBEDRIFT AS

BALANSE

Beløp i: NOK	Note	2025	2024
BALANSE - EIENDELER			
Anleggsmidler			
Immaterielle eiendeler			
Utsatt skattefordel	3		
Varige driftsmidler			
Tomter, bygninger o.a.			
fast eiendom	2		
Maskiner og anlegg	2	340 358	585 824
Driftsløsøre, inventar o. a. utstyr	2	126 504	181 233
Sum varige driftsmidler		466 862	767 057
Finansielle anleggsmidler			
Andre langsiktige fordringer			
		285 303	270 000
Sum finansielle anleggsmidler		285 303	270 000
Sum anleggsmidler		752 165	1 037 057
Omløpsmidler			
Varer			
Lager av varer og annen beholdning			
		319 136	150 000
Sum varer		319 136	150 000
Fordringer			
Kundefordringer			
		21 679 941	26 030 480
Andre kortsiktige fordringer			
		8 752 204	3 097 448
Konsernfordringer			
		25 456	30 631
Sum fordringer		30 457 600	29 158 559
Bankinnskudd, kontanter og lignende			
Bankinnskudd, kontanter o. l.			
	5	29 354 233	26 801 836
Sum bankinnskudd, kontanter og lignende		29 354 233	26 801 836
Sum omløpsmidler		60 130 969	56 110 395
SUM EIENDELER		60 883 134	57 147 452
BALANSE - EGENKAPITAL OG GJELD			



Egenkapital			
Innskutt egenkapital			
Aksjekapital	4, 6	2 925 000	2 925 000
Beholdning av egne aksjer	4, 6		
Overkurs	4	2 470 000	2 470 000
Annen innskutt egenkapital	4		
Sum innskutt egenkapital		5 395 000	5 395 000
Opptjent egenkapital			
Annen egenkapital	4	29 657 038	29 547 051
Udekket tap	4		
Sum opptjent egenkapital		29 657 038	29 547 051
Sum egenkapital		35 052 038	34 942 051
Gjeld			
Langsiktig gjeld			
Utsatt skatt	3	2 635 844	1 350 281
Sum avsetninger for forpliktelses		2 635 844	1 350 281
Annen langsiktig gjeld			
Sum langsiktig gjeld		2 635 844	1 350 281
Kortsiktig gjeld			
Leverandørgjeld		6 840 604	4 845 334
Betalbar skatt	3		
Skyldig offentlige avgifter		6 171 237	3 821 377
Utbytte		4 500 000	4 000 000
Annen kortsiktig gjeld		5 683 411	8 188 409
Sum kortsiktig gjeld		23 195 252	20 855 120
Sum gjeld		25 831 096	22 205 401
SUM EGENKAPITAL OG GJELD		60 883 134	57 147 452



Organisasjonsnr: 910 945 831
BÆRUM RØRLEGGEBEDRIFT AS

NOTEOPPLYSNINGER - SELSKAP

- alle poster oppgitt i hele tall

Note

Antall årsverk i regnskapsåret
49.00



Årsregnskap 2025

BÆRUM RØRLEGGEBEDRIFT AS

Resultatregnskap
Balanse
Noter til regnskapet

Org.nr.: 910 945 831



Resultatregnskap
BÆRUM RØRLEGGEBEDRIFT AS

Driftsinntekter og driftskostnader	Note	2025	2024
Salgsinntekt		110 999 423	107 889 663
Sum driftsinntekter		110 999 423	107 889 663
Varekostnad		46 725 486	44 261 238
Lønnskostnad	1	47 725 878	46 908 508
Avskrivning av driftsmidler og immaterielle eiendeler	2	396 115	658 470
Annen driftskostnad		11 043 878	10 638 175
Sum driftskostnader		105 891 357	102 466 391
Driftsresultat		5 108 066	5 423 271
Finansinntekter og finanskostnader			
Annen renteinntekt		701 827	824 893
Annen finansinntekt		113 124	102 994
Annen rentekostnad		27 467	15 822
Resultat av finansposter		787 484	912 064
Resultat før skattekostnad		5 895 550	6 335 336
Skattekostnad på resultat	3	1 285 563	1 396 052
Årsresultat		4 609 987	4 939 284
Overføringer			
Avsatt til utbytte		4 500 000	4 000 000
Avsatt til annen egenkapital		109 987	939 284
Sum overføringer	4	4 609 987	4 939 284



Balanse

BÆRUM RØRLEGGEBEDRIFT AS

Eiendeler	Note	2025	2024
Anleggsmidler			
<i>Varige driftsmidler</i>			
Maskiner og anlegg	2	340 358	585 824
Driftsløsøre, inventar o.a. utstyr	2	126 504	181 233
Sum varige driftsmidler		<u>466 862</u>	<u>767 057</u>
Andre langsiktige fordringer		285 303	270 000
Sum finansielle anleggsmidler		<u>285 303</u>	<u>270 000</u>
Sum anleggsmidler		<u>752 165</u>	<u>1 037 057</u>
Omløpsmidler			
<i>Varer</i>			
Lager av varer og annen beholdning		319 136	150 000
Sum varer		<u>319 136</u>	<u>150 000</u>
<i>Fordringer</i>			
Kundefordringer		21 679 941	26 030 480
Andre kortsiktige fordringer		8 752 204	3 097 448
Konsernfordringer		25 456	30 631
Sum fordringer		<u>30 457 600</u>	<u>29 158 559</u>
<i>Bankinnskudd, kontanter o.l</i>			
Bankinnskudd, kontanter o.l.	5	29 354 233	26 801 836
Sum bankinnskudd, kontanter o.l		<u>29 354 233</u>	<u>26 801 836</u>
Sum omløpsmidler		<u>60 130 969</u>	<u>56 110 395</u>
Sum eiendeler		<u>60 883 134</u>	<u>57 147 452</u>



Balanse

BÆRUM RØRLEGGEBEDRIFT AS

Egenkapital og gjeld	Note	2025	2024
Egenkapital			
<i>Innskutt egenkapital</i>			
Aksjekapital	4, 6	2 925 000	2 925 000
Overkurs	4	2 470 000	2 470 000
Sum innskutt egenkapital		5 395 000	5 395 000
<i>Opptjent egenkapital</i>			
Annen egenkapital	4	29 657 038	29 547 051
Sum opptjent egenkapital		29 657 038	29 547 051
Sum egenkapital		35 052 038	34 942 051
Gjeld			
<i>Avsetning for forpliktelser</i>			
Utsatt skatt	3	2 635 844	1 350 281
Sum avsetning for forpliktelser		2 635 844	1 350 281
<i>Kortsiktig gjeld</i>			
Leverandørgjeld		6 840 604	4 845 334
Skyldig offentlige avgifter		6 171 237	3 821 377
Utbytte		4 500 000	4 000 000
Annen kortsiktig gjeld		5 683 411	8 188 409
Sum kortsiktig gjeld		23 195 252	20 855 120
Sum gjeld		25 831 096	22 205 401
Sum egenkapital og gjeld		60 883 134	57 147 452




Balanse

BÆRUM RØRLEGGEBEDRIFT AS


Bærum, den 20. mars 2026


Styret i BÆRUM RØRLEGGEBEDRIFT AS



Knut Jarle Kvaløy
daglig leder


Tom Nyberg
styreleder


Morten Nyberg
styremedlem


Anders Nyberg
styremedlem


Yngve Olsen
styremedlem


Elisabeth Engebretsen Nyberg
styremedlem


Cecilie Bagn Nyberg
styremedlem



Noter til regnskapet 2025

Regnskapsprinsipper

Årsregnskapet er satt opp i samsvar med regnskapsloven og god regnskapsskikk for små foretak. Forutsetningen om fortsatt drift er lagt til grunn ved utarbeidelsen.

Generell informasjon

Selskapet selger rørleggertjenester fra sine lokaler i Bærum kommune.

Bruk av estimater

Utarbeidelse av regnskap i samsvar med regnskapsloven krever bruk av estimater. Videre krever anvendelse av selskapets regnskapsprinsipper at ledelsen må utøve skjønn.

Anleggskontrakter

For anleggskontrakter foretas det løpende inntektsføring i takt med fremdriften av prosjektet (løpende avregnings metode). Fullføringsgraden beregnes som påløpte kostnader på balansedagen i prosent av estimert totalkostnad. For anleggskontrakter som forventes å gi tap, gjøres det avsetning for nettokostnaden ved gjenværende kontraktsfestet produksjon.

Salgsinntekter

Salg av varer inntektsføres når risiko og kontroll i all hovedsak er overført kjøperen. Med risiko menes eiendelens gevinst og tapspotensiale mens kontroll defineres som beslutnings og råderett.

Salg av tjenester inntektsføres etter hvert som de er levert.

Klassifisering og vurdering av balanseposter

Eiendeler bestemt til varig eie eller bruk er klassifisert som anleggsmidler. Anleggsmidler er vurdert til anskaffelseskost. Omløpsmidler og kortsiktig gjeld omfatter normalt poster som forfaller til betaling innen ett år etter balansedagen, samt poster som knytter seg til varekretsløpet. Omløpsmidler vurderes til laveste verdi av anskaffelseskost og antatt virkelig verdi. Fordringer klassifiseres som omløpsmidler hvis de skal tilbakebetales i løpet av ett år.

Varer

Lager av innkjøpte varer er vurdert til det laveste av anskaffelseskost etter FIFO-prinsippet, og netto salgsverdi.

Fordringer

Kundefordringer og andre fordringer er oppført i balansen til pålydende etter fradrag for avsetning til forventet tap. Avsetning for tap gjøres på grunnlag av individuelle vurderinger av de enkelte fordringene. I tillegg gjøres det for øvrige kundefordringer en spesifisert avsetning for å dekke antatt tap.

Skatt

Skattekostnaden i resultatregnskapet omfatter både periodens betalbare skatt og endring i utsatt skatt. Utsatt skatt beregnes med 22 % på grunnlag av de midlertidige forskjeller som eksisterer mellom regnskapsmessige og skattemessige verdier, samt eventuelt ligningsmessig underskudd til fremføring ved utgangen av regnskapsåret. Skatteøkende og skattereduserende midlertidige forskjeller som reverserer eller kan reversere i samme periode er utlignet og nettoført.



Noter til regnskapet 2025

Note 1 Lønnskostnader og antall årsverk

Lønnskostnader

	2025	2024
Lønninger	37 536 904	37 606 529
Arbeidsgiveravgift	5 950 082	6 274 655
Pensjonskostnader	2 404 167	2 422 230
Andre ytelser	1 834 725	605 095
Sum	47 725 878	46 908 508

Selskapet har i 2025 sysselsatt 52 årsverk.

OTP

Selskapet er pliktig til å ha tjenestepensjonsordning etter lov om obligatorisk tjenestepensjon. Selskapets pensjonsordninger tilfredstiller kravene i denne lov.

Note 2 Varige driftsmidler

	Biler	Maskiner og anlegg	Driftsløsøre, inventar o.a utstyr	Totalt
Anskaffelseskost 01.01	5 050 809	179 056	1 064 202	6 294 067
Tilgang	95 920	0	0	95 920
Avgang	0	0	0	0
Anskaffelseskost 31.12	5 146 729	179 056	1 064 202	6 389 987
Akk. av-/nedskrivninger 31.12	-4 819 169	-100 784	-1 003 172	-5 923 125
Balanseført verdi 31.12	327 560	78 272	61 030	466 862
Årets avskrivninger	247 639	28 273	120 203	396 115
Avskrivningssats	20 %	20 %	20 %	
Avskrivningsplan	Lineær	Lineær	Lineær/Saldo	
Økonomisk levetid	8 år	5 år	5 år	

Selskapet antar at bilene har en levetid på 8 år. Skattemessige avskrivninger er over 5 år og regnskapsmessig avskrives de 3 første årene med 20 %, så blir restsum avskrevet lineært over de resterende årene.



Noter til regnskapet 2025

Note 3 Skatt

	2025	2024
Årets skattekostnad		
Resultatført skatt på ordinært resultat:		
Betalbar skatt	0	0
Endring i utsatt skatt	1 285 563	1 396 052
Skattekostnad ordinært resultat	1 285 563	1 396 052
Skattepliktig inntekt:		
Resultat før skatt	5 895 550	6 335 336
Permanente forskjeller	-52 083	10 356
Endring i midlertidige forskjeller	-6 217 225	-10 027 417
Skattepliktig inntekt	-373 758	-3 681 725
Betalbar skatt i balansen:		
Betalbar skatt på årets resultat	0	0
Sum betalbar skatt i balansen	0	0

Skatteeffekten av midlertidige forskjeller og underskudd til fremføring som har gitt opphav til utsatt skatt og utsatte skattefordeler, spesifisert på typer av midlertidige forskjeller

	2025	2024	Endring
Varige driftsmidler	-567 939	-480 085	87 855
Tilvirkningskontrakter	16 604 530	10 299 450	-6 305 080
Sum	16 036 590	9 819 365	-6 217 225
Akkumulert fremførbart underskudd	-4 055 483	-3 681 725	373 758
Grunnlag for utsatt skatt	11 981 107	6 137 640	-5 843 467
Utsatt skatt (22 %)	2 635 844	1 350 281	-1 285 563

Note 4 Egenkapital

	Aksjekapital	Overkurs	Annen egenkapital	Sum egenkapital
Pr. 01.01.	2 925 000	2 470 000	29 547 051	34 942 051
Foreslått utbytte	0	0	-4 500 000	-4 500 000
Årets resultat	0	0	4 609 987	4 609 987
Pr. 31.12.	2 925 000	2 470 000	29 657 038	35 052 038

Note 5 Bankinnskudd

Innestående midler på skattetrekkkonto (bundne midler) er på kr. 2 268 790.



Noter til regnskapet 2025

Note 6 Aksjonærer

Aksjekapitalen i BÆRUM RØRLEGGEBEDRIFT AS pr. 31.12 består av:

	Antall	Pålydende	Bokført
Ordinære aksjer	6 500	450,0	2 925 000
Sum	6 500		2 925 000

Eierstruktur

De største aksjonærene i % pr. 31.12 var:

	Ordinære	Eierandel	Stemmeandel
NYBSKI AS	6 500	100,0	100,0



BDO AS
Malmskriverveien 18
1337 Sandvika

Til generalforsamlingen i Bærum Rørleggerbedrift AS

Uavhengig revisors beretning

Konklusjon

Vi har revidert årsregnskapet til Bærum Rørleggerbedrift AS.

Årsregnskapet består av:

- Balanse per 31. desember 2025
- Resultatregnskap for 2025
- Noter til årsregnskapet, herunder et sammendrag av viktige regnskapsprinsipper.

Etter vår mening:

- Oppfyller årsregnskapet gjeldende lovkrav, og
- Gir årsregnskapet et rettviseende bilde av selskapets finansielle stilling per 31. desember 2025 og av dets resultater for regnskapsåret avsluttet per denne datoen i samsvar med regnskapslovens regler og god regnskapsskikk i Norge.

Grunnlag for konklusjonen

Vi har gjennomført revisjonen i samsvar med International Standards on Auditing (ISA-ene). Våre oppgaver og plikter i henhold til disse standardene er beskrevet nedenfor under Revisors oppgaver og plikter ved revisjonen av årsregnskapet. Vi er uavhengige av selskapet i samsvar med kravene i relevante lover og forskrifter i Norge og International Code of Ethics for Professional Accountants (inkludert internasjonale uavhengighetsstandarder) utstedt av International Ethics Standards Board for Accountants (IESBA-reglene), og vi har overholdt våre øvrige etiske forpliktelser i samsvar med disse kravene. Innhentet revisjonsbevis er etter vår vurdering tilstrekkelig og hensiktsmessig som grunnlag for vår konklusjon.

Ledelsens ansvar for årsregnskapet

Styret og daglig leder (ledelsen) er ansvarlig for å utarbeide årsregnskapet og for at det gir et rettviseende bilde i samsvar med regnskapslovens regler og god regnskapsskikk i Norge. Ledelsen er også ansvarlig for slik intern kontroll som den finner nødvendig for å kunne utarbeide et årsregnskap som ikke inneholder vesentlig feilinformasjon, verken som følge av misligheter eller utilsiktede feil.

Ved utarbeidelsen av årsregnskapet må ledelsen ta standpunkt til selskapets evne til fortsatt drift og opplyse om forhold av betydning for fortsatt drift. Forutsetningen om fortsatt drift skal legges til grunn for årsregnskapet så lenge det ikke er sannsynlig at virksomheten vil bli avviklet.

Revisors oppgaver og plikter ved revisjonen av årsregnskapet

Vårt mål er å oppnå betryggende sikkerhet for at årsregnskapet som helhet ikke inneholder vesentlig feilinformasjon, verken som følge av misligheter eller utilsiktede feil, og å avgi en revisjonsberetning som inneholder vår konklusjon. Betryggende sikkerhet er en høy grad av sikkerhet, men ingen garanti for at en revisjon utført i samsvar med ISA-ene, alltid vil avdekke vesentlig feilinformasjon. Feilinformasjon kan oppstå som følge av misligheter eller utilsiktede feil. Feilinformasjon er å anse som vesentlig dersom den enkeltvis eller samlet med rimelighet kan forventes å påvirke de økonomiske beslutningene som brukerne foretar på grunnlag av årsregnskapet.



For videre beskrivelse av revisors oppgaver og plikter vises det til:
<https://revisorforeningen.no/revisjonsberetninger>

BDO AS

Geirr F. Olsen
statsautorisert revisor
(elektronisk signert)

Penneo Dokumentnøkkel: PAA6X-LX31T-2SOP-ONHDJ-4CAQT-Z06VX



PENNEO

Signaturene i dette dokumentet er juridisk bindende. Dokument signert med "Penneo™ - sikker digital signatur". De signerende parter sin identitet er registrert, og er listet nedenfor.

"Med min signatur bekrefter jeg alle datoer og innholdet i dette dokument."

Geirr Fuglestad Olsen

Partner

På vegne av: BDO AS

Serienummer: bankid.no no_bankid:9578-5999-4-904384

IP: 188.95.xxx.xxx

2026-03-25 07:39:59 UTC



QES



Dette dokumentet er signert digitalt via [Penneo.com](https://penneo.com). De signerte dataene er validert ved hjelp av den matematiske hashverdien av det originale dokumentet. All kryptografisk bevisføring er innebygd i denne PDF-en for fremtidig validering.

Dette dokumentet er forseglest med et kvalifisert elektronisk segl. For mer informasjon om Penneos kvalifiserte tillitstjenester, se <https://eud.penneo.com>.

Slik kan du bekrefte at dokumentet er originalt

Når du åpner dokumentet i Adobe Reader, kan du se at det er sertifisert av **Penneo A/S**. Dette beviser at innholdet i dokumentet ikke har blitt endret siden tidspunktet for signeringen. Bevis for de individuelle signatørens digitale signaturer er vedlagt dokumentet.

Du kan bekrefte de kryptografiske bevisene ved hjelp av Penneos validator, <https://penneo.com/validator>, eller andre valideringsverktøy for digitale signaturer.