



ÅRSREGNSKAPET FOR REGNSKAPSÅRET 2024 - GENERELL INFORMASJON

Enheten

Organisasjonsnummer:	938 737 797
Organisasjonsform:	Aksjeselskap
Foretaksnavn:	STANGE GRUPPEN AS
Forretningsadresse:	Amtmand Bangs gate 7 3019 DRAMMEN

Regnskapsår

Årsregnskapets periode:	01.01.2024 - 31.12.2024
-------------------------	-------------------------

Konsern

Mørselskap i konsern:	Ja
Konsernregnskap lagt ved:	Ja

Regnskapsregler

Regler for små foretak benyttet:	Nei
Benyttet ved utarbeidelsen av årsregnskapet til selskapet:	Regnskapslovens alminnelige regler
Benyttet ved utarbeidelsen av årsregnskapet til konsernet:	Regnskapslovens alminnelige regler

Årsregnskapet fastsatt av kompetent organ

Bekreftet av representant for selskapet:	Sturle Holseter
Dato for fastsettelse av årsregnskapet:	11.06.2025

Grunnlag for avgivelse

År 2024: Årsregnskapet er elektronisk innlevert
År 2023: Tall er hentet fra elektronisk innlevert årsregnskap fra 2024

Det er ikke krav til at årsregnskapet m.v. som sendes til Regnskapsregisteret er undertegnet. Kontrollen på at dette er utført ligger hos revisor/enhetens øverste organ. Sikkerheten ivaretas ved at innsender har rolle/rettighet for innsending av årsregnskapet via Altinn, og ved at det bekreftes at årsregnskapet er fastsatt av kompetent organ.

Brønnøysundregistrene, 10.08.2025



Resultatregnskap

Beløp i: NOK	Note	2024	2023
RESULTATREGNSKAP			
Inntekter			
Annen driftsinntekt	2	16 223 729	15 554 912
Sum inntekter		16 223 729	15 554 912
Kostnader			
Lønnskostnad	3,4	12 859 443	11 117 454
Avskrivning på varige driftsmidler og immaterielle eiendeler	6	854 337	912 044
Annen driftskostnad	3	3 881 479	3 828 912
Sum kostnader		17 595 259	15 858 410
Driftsresultat		-1 371 530	-303 498
Finansinntekter og finanskostnader			
Inntekt på investering i datterselskap og tilknyttet selskap	14	18 925 284	10 854 081
renteinntekter		3 823 238	3 195 811
Annen finansinntekt	8,16	571 782	
Sum finansinntekter		23 320 304	14 049 892
Nedskrivning av finansielle eiendeler	8	10 892 810	1 938 183
Rentekostnad til foretak i samme konsern		2 300 109	1 134 524
Annen finanskostnad		141 007	131 002
Sum finanskostnader		13 333 926	3 203 709
Netto finans		9 986 378	10 846 183
Resultat før skattekostnad		8 614 848	10 542 685
Skattekostnad	11	4 161 741	2 782 671
Årsresultat		4 453 107	7 760 014
Overføringer og disponeringer			
Overføringer til/fra annen egenkapital	10	4 453 108	7 760 014
Sum overføringer og disponeringer		4 453 108	7 760 014



Balanse

Beløp i: NOK	Note	2024	2023
BALANSE - EIENDELER			
Anleggsmidler			
Immaterielle eiendeler			
Utsatt skattefordel	11	184 080	156 280
Sum immaterielle eiendeler		184 080	156 280
Varige driftsmidler			
Maskiner og anlegg	6,13	1 960 151	2 652 198
Sum varige driftsmidler		1 960 151	2 652 198
Finansielle anleggsmidler			
Investering i datterselskap	8	180 912 469	188 830 157
Andre fordringer		704	561
Sum finansielle anleggsmidler		180 913 173	188 830 718
Sum anleggsmidler		183 057 404	191 639 196
Omløpsmidler			
Varer			
Fordringer			
Kundefordringer	13		
Andre fordringer		401 645	527 458
Konsernfordringer	14	47 278 584	48 144 050
Sum fordringer		47 680 229	48 671 508
Bankinnskudd, kontanter og lignende			
Bankinnskudd, kontanter og lignende	5	24 156 206	538 174
Sum bankinnskudd, kontanter og lignende		24 156 206	538 174
Sum omløpsmidler		71 836 435	49 209 682
SUM EIENDELER		254 893 839	240 848 878

BALANSE - EGENKAPITAL OG GJELD



Balanse

Beløp i: NOK	Note	2024	2023
Egenkapital			
Innskutt egenkapital			
Selskapskapital	9,10	18 511 260	18 511 260
Overkurs	10	61 722 644	61 722 644
Annen innskutt egenkapital	10	45 694 460	45 694 460
Sum innskutt egenkapital		125 928 364	125 928 364
Opptjent egenkapital			
Annen egenkapital	10	86 233 407	85 780 299
Sum opptjent egenkapital		86 233 407	85 780 299
Sum egenkapital		212 161 771	211 708 663
Sum langsiktig gjeld		0	0
Kortsiktig gjeld			
Kassakreditt	13		1 292 349
Leverandørgjeld		194 601	497 371
Betalbar skatt	11	2 685 347	2 441 122
Skyldige offentlige avgifter		992 178	865 138
Gjeld til selskap i samme konsern	14	37 735 780	23 100 952
Annen kortsiktig gjeld		1 124 161	943 282
Sum kortsiktig gjeld		42 732 067	29 140 214
Sum gjeld		42 732 067	29 140 214
SUM EGENKAPITAL OG GJELD		254 893 838	240 848 877



Konsernets resultatregnskap

Beløp i: NOK	Note	2024	2023
RESULTATREGNSKAP			
Inntekter			
Salgsinntekt	2	252 646 760	247 793 259
leieinntekter		2 246 502	2 169 308
Annen driftsinntekt	2	279 102	673 494
Gevinst salg driftsmidler		1 228 036	7 000
Sum inntekter		256 400 400	250 643 061
Kostnader			
Varekostnad		115 357 342	111 493 311
Lønnskostnad	3,4	65 237 926	56 017 960
Avskrivning på varige driftsmidler og immaterielle eiendeler	6	23 676 071	23 456 564
Annen driftskostnad	3	50 833 964	51 869 909
Sum kostnader		255 105 303	242 837 744
Driftsresultat		1 295 097	7 805 317
Finansinntekter og finanskostnader			
Annen renteinntekt		5 045 501	4 308 664
Annen finansinntekt	8,16	11 546	
Sum finansinntekter		5 057 047	4 308 664
Annen rentekostnad		8 094 698	6 690 464
Annen finanskostnad		1 661 732	1 506 387
Sum finanskostnader		9 756 430	8 196 851
Netto finans		-4 699 383	-3 888 187
Resultat før skattekostnad		-3 404 286	3 917 130
Skattekostnad	11	-724 063	929 144
Årsresultat		-2 680 223	2 987 986



Konsernets balanse

Beløp i: NOK	Note	2024	2023
BALANSE - EIENDELER			
Anleggsmidler			
Immaterielle eiendeler			
Utsatt skattefordel	11	3 955 249	
Sum immaterielle eiendeler		3 955 249	
Varige driftsmidler			
Tomter, bygninger og annen fast eiendom	6,13	92 816 219	103 023 733
Maskiner og anlegg	6,13	46 200 289	47 770 697
leasede driftsmidler	6,13	10 856 867	14 028 182
Sum varige driftsmidler		149 873 375	164 822 612
Finansielle anleggsmidler			
Andre fordringer		214 847	203 228
Sum finansielle anleggsmidler		214 847	203 228
Sum anleggsmidler		154 043 471	165 025 840
Omløpsmidler			
Varer			
Varer	7,13	41 174 605	42 911 881
Sum varer		41 174 605	42 911 881
Fordringer			
Kundefordringer	13	18 760 788	27 822 632
Andre fordringer		6 268 638	2 563 008
Sum fordringer		25 029 426	30 385 640
Bankinnskudd, kontanter og lignende			
Bankinnskudd, kontanter og lignende	5	29 917 197	6 010 181
Sum bankinnskudd, kontanter og lignende		29 917 197	6 010 181
Sum omløpsmidler		96 121 228	79 307 702
SUM EIENDELER		250 164 699	244 333 542



Konsernets balanse

Beløp i: NOK	Note	2024	2023
BALANSE - EGENKAPITAL OG GJELD			
Egenkapital			
Innskutt egenkapital			
Selskapskapital	9,10	18 511 260	18 511 260
Overkurs	10	61 722 644	61 722 644
Annen innskutt egenkapital	10	45 694 460	45 694 460
Sum innskutt egenkapital		125 928 364	125 928 364
Opptjent egenkapital			
Annen egenkapital	10	9 585 217	16 265 442
Sum opptjent egenkapital		9 585 217	16 265 442
Sum egenkapital		135 513 581	142 193 806
Gjeld			
Langsiktig gjeld			
Utsatt skatt	11	0	343 357
Andre avsetninger for forpliktelser		2 318 500	2 318 500
Sum avsetninger for forpliktelser		2 318 500	2 661 857
Annen langsiktig gjeld			
Øvrig langsiktig gjeld	12,13	70 008 329	57 774 997
leasing forpliktelse	12,13	9 373 805	13 135 069
Sum annen langsiktig gjeld		79 382 134	70 910 066
Sum langsiktig gjeld		81 700 634	73 571 923
Kortsiktig gjeld			
kassakreditt	13	0	1 292 349
Leverandørgjeld		14 160 056	13 135 069
Betalbar skatt	11	2 685 347	2 441 122
Skyldige offentlige avgifter		4 585 447	5 111 529
Annen kortsiktig gjeld	14	11 519 633	6 632 970
Sum kortsiktig gjeld		32 950 483	28 613 039
Sum gjeld		114 651 117	102 184 962



Konsernets balanse

Beløp i: NOK	Note	2024	2023
SUM EGENKAPITAL OG GJELD		250 164 698	244 378 768



Deloitte.

Deloitte AS
Erik Børresens allé 2
Postboks 2013 Strømsø
NO-3003 Drammen
Norway

+47 32 26 41 00
www.deloitte.no

Til generalforsamlingen i Stange Gruppen AS

UAVHENGIG REVISORS BERETNING

Konklusjon

Vi har revidert årsregnskapet for Stange Gruppen AS som består av:

- balanse per 31. desember 2024, resultatregnskap, kontantstrømpoppstilling for regnskapsåret avsluttet per denne datoen og noter til årsregnskapet, herunder et sammendrag av viktige regnskapsprinsipper.
- konsernregnskapet, som består av balanse per 31. desember 2024, resultatregnskap, kontantstrømpoppstilling for regnskapsåret som ble avsluttet per denne datoen og noter til årsregnskapet, herunder et sammendrag av viktige regnskapsprinsipper

Etter vår mening

- oppfyller årsregnskapet gjeldende lovkrav, og
- gir årsregnskapet et rettviseende bilde av selskapets finansielle stilling per 31. desember 2024 og av dets resultater og kontantstrømmer for regnskapsåret avsluttet per denne datoen i samsvar med regnskapslovens regler og god regnskapsskikk i Norge.
- gir konsernregnskapet et rettviseende bilde av konsernets finansielle stilling per 31. desember 2024 og av regnskapslovens regler og god regnskapsskikk i Norge.

Grunnlag for konklusjonen

Vi har gjennomført revisjonen i samsvar med International Standards on Auditing (ISA-ene). Våre oppgaver og plikter i henhold til disse standardene er beskrevet nedenfor under *Revisors oppgaver og plikter ved revisjonen av årsregnskapet*. Vi er uavhengige av selskapet i samsvar med kravene i relevante lover og forskrifter i Norge og International Code of Ethics for Professional Accountants (inkludert internasjonale uavhengighetsstandarder) utstedt av International Ethics Standards Board for Accountants (IESBA-reglene), og vi har overholdt våre øvrige etiske forpliktelser i samsvar med disse kravene. Innhentet revisjonsbevis er etter vår vurdering tilstrekkelig og hensiktsmessig som grunnlag for vår konklusjon.

Øvrig informasjon

Styret og daglig leder (ledelsen) er ansvarlige for informasjonen i årsberetningen. Vår konklusjon om årsregnskapet ovenfor dekker ikke informasjonen i årsberetningen.

I forbindelse med revisjonen av årsregnskapet er det vår oppgave å lese årsberetningen. Formålet er å vurdere hvorvidt det foreligger vesentlig inkonsistens mellom årsberetningen og årsregnskapet og den kunnskap vi har opparbeidet oss under revisjonen av årsregnskapet, eller hvorvidt informasjon i årsberetningen ellers fremstår som vesentlig feil. Vi har plikt til å rapportere dersom årsberetningen fremstår som vesentlig feil. Vi har ingenting å rapportere i så henseende.

Deloitte AS and Deloitte Advokatfirma AS are the Norwegian affiliates of Deloitte NSE LLP, a member firm of Deloitte Touche Tohmatsu Limited, a UK private company limited by guarantee ("DTTL"). DTTL and each of its member firms are legally separate and independent entities. DTTL and Deloitte NSE LLP do not provide services to clients. Please see www.deloitte.com/about to learn more about our global network of member firms.

Deloitte Norway conducts business through two legally separate and independent limited liability companies: Deloitte AS, providing audit, consulting, financial advisory and risk management services, and Deloitte Advokatfirma AS, providing tax and legal services.

Registrert i Foretaksregisteret
Medlemmer av Den norske Revisorforening
Organisasjonsnummer: 980 211 282

Penneo Dokumentnr: U3SK7-JQEJ5-8VDA8-YO3Q2-PHZY7-VCDBW



Deloitte.

Uavhengig revisors beretning
Stange Gruppen AS

Basert på kunnskapen vi har opparbeidet oss i revisjonen, mener vi at årsberetningen

- er konsistent med årsregnskapet og
- inneholder de opplysninger som skal gis i henhold til gjeldende lovkrav.

Ledelsens ansvar for årsregnskapet

Ledelsen er ansvarlig for å utarbeide årsregnskapet og for at det gir et rettviseende bilde i samsvar med regnskapslovens regler og god regnskapsskikk i Norge. Ledelsen er også ansvarlig for slik internkontroll som den finner nødvendig for å kunne utarbeide et årsregnskap som ikke inneholder vesentlig feilinformasjon, verken som følge av misligheter eller utilsiktede feil.

Ved utarbeidelsen av årsregnskapet må ledelsen ta standpunkt til selskapets evne til fortsatt drift og opplyse om forhold av betydning for fortsatt drift. Forutsetningen om fortsatt drift skal legges til grunn for årsregnskapet så lenge det ikke er sannsynlig at virksomheten vil bli avvirket.

Revisors oppgaver og plikter ved revisjonen av årsregnskapet

Vårt mål er å oppnå betryggende sikkerhet for at årsregnskapet som helhet ikke inneholder vesentlig feilinformasjon, verken som følge av misligheter eller utilsiktede feil, og å avgi en revisjonsberetning som inneholder vår konklusjon. Betryggende sikkerhet er en høy grad av sikkerhet, men ingen garanti for at en revisjon utført i samsvar med ISA-ene, alltid vil avdekke vesentlig feilinformasjon. Feilinformasjon kan oppstå som følge av misligheter eller utilsiktede feil. Feilinformasjon er å anse som vesentlig dersom den enkeltvis eller samlet med rimelighet kan forventes å påvirke de økonomiske beslutningene som brukerne foretar på grunnlag av årsregnskapet.

Som del av en revisjon i samsvar med ISA-ene, utøver vi profesjonelt skjønn og utviser profesjonell skepsis gjennom hele revisjonen. I tillegg:

- identifiserer og vurderer vi risikoen for vesentlig feilinformasjon i årsregnskapet, enten det skyldes misligheter eller utilsiktede feil. Vi utformer og gjennomfører revisjonshandlinger for å håndtere slike risikoer, og innhenter revisjonsbevis som er tilstrekkelig og hensiktsmessig som grunnlag for vår konklusjon. Risikoen for at vesentlig feilinformasjon som følge av misligheter ikke blir avdekket, er høyere enn for feilinformasjon som skyldes utilsiktede feil, siden misligheter kan innebære samarbeid, forfalskning, bevisste utelatelser, uriktige fremstillinger eller overstyring av internkontroll.
- opparbeider vi oss en forståelse av intern kontroll som er relevant for revisjonen, for å utforme revisjonshandlinger som er hensiktsmessige etter omstendighetene, men ikke for å gi uttrykk for en mening om effektiviteten av selskapets interne kontroll.
- evaluerer vi om de anvendte regnskapsprinsippene er hensiktsmessige og om regnskapsestimaterne og tilhørende noteopplysninger utarbeidet av ledelsen er rimelige.
- konkluderer vi på om ledelsens bruk av fortsatt drift-forutsetningen er hensiktsmessig, og, basert på innhentede revisjonsbevis, hvorvidt det foreligger vesentlig usikkerhet knyttet til hendelser eller forhold som kan skape tvil av betydning om selskapets evne til fortsatt drift. Dersom vi konkluderer med at det eksisterer vesentlig usikkerhet, kreves det at vi i revisjonsberetningen henleder oppmerksomheten på tilleggsopplysningene i årsregnskapet, eller, dersom slike tilleggsopplysninger ikke er tilstrekkelige, at vi modifiserer vår konklusjon. Våre konklusjoner er basert på revisjonsbevis innhentet frem til datoen for revisjonsberetningen. Etterfølgende hendelser eller forhold kan imidlertid medføre at selskapet ikke kan fortsette driften.
- evaluerer vi den samlede presentasjonen, strukturen og innholdet i årsregnskapet, inkludert tilleggsopplysningene, og hvorvidt årsregnskapet gir uttrykk for de underliggende transaksjonene og hendelsene på en måte som gir et rettviseende bilde.
- innhenter vi tilstrekkelig og hensiktsmessig revisjonsbevis vedrørende den finansielle informasjonen til enhetene eller forretningsområdene i konsernet for å kunne gi uttrykk for en mening om konsernregnskapet. Vi er ansvarlige for å lede, følge opp og gjennomføre konsernrevisjonen, vi ahr eneansvar for vår konklusjon om konsernregnskapet.

Pennso Dokumentnr: U35K7-JQEJ5-8VDA8-Y03Q2-PHZY7-VCDBW



Deloitte.

Uavhengig revisors beretning
Stange Gruppen AS

Vi kommuniserer med styret blant annet om det planlagte innholdet i og tidspunkt for revisjonsarbeidet og eventuelle vesentlige funn i revisjonen, herunder vesentlige svakheter i intern kontroll som vi avdekker gjennom revisjonen.

Drammen, 11. juni 2025
Deloitte AS

Sturle Holseter
statsautorisert revisor
(elektronisk signert)

Pennso Dokumentnr: U3SK7-JQEJ5-8/DA8-YO3Q2-PHZY7-VCDBW



PENNEO

Signaturene i dette dokumentet er juridisk bindende. Dokument signert med "Penneo™ - sikker digital signatur". De signerende parter sin identitet er registrert, og er listet nedenfor.

"Med min signatur bekrefter jeg alle datoer og innholdet i dette dokument."

Holseter, Sturle

Statsautorisert revisor

Serienummer: no_bankid:9578-5997-4-359375

IP: 163.116.xxx.xxx

2025-06-12 18:36:06 UTC



Penneo Dokumentnøkkel: U3SK7-IQEJ5-8VDA8-YO3Q2-PHZY7-VCD8W

Dette dokumentet er signert digitalt via [Penneo.com](https://penneo.com). De signerte dataene er validert ved hjelp av den matematiske hashverdien av det originale dokumentet. All kryptografisk bevisføring er innebygd i denne PDF-en for fremtidig validering.

Dette dokumentet er forsegleet med et kvalifisert elektronisk segl. For mer informasjon om Penneos kvalifiserte tillitstjenester, se <https://eudl.penneo.com>.

Slik kan du bekrefte at dokumentet er originalt

Når du åpner dokumentet i Adobe Reader, kan du se at det er sertifisert av **Penneo AS**. Dette beviser at innholdet i dokumentet ikke har blitt endret siden tidspunktet for signeringen. Bevis for de individuelle signatørenes digitale signaturer er vedlagt dokumentet.

Du kan bekrefte de kryptografiske bevisene ved hjelp av Penneos validator, <https://penneo.com/validator>, eller andre valideringsverktøy for digitale signaturer.



STANGE GRUPPEN AS ÅRSBERETNING 2024

Virksomhet

Selskapet er morselskap i konsernet og yter tjenester i form av ledelse og administrasjon til øvrige selskaper i konsernet.

Konsernet omfatter følgende selskaper ved utgangen av 2024:

Stange Gruppen AS
Stange Betong AS
Svelviksand AS
Stange Eiendom AS
AS Hoff Sandtak
Stange Industri AS
Einar Stange AS
Adda Byggkjemi AS
Adda Eiendom AS

Stange Gruppen AS er morselskap for de øvrige selskapene i konsernet.

Svelviksand AS utvinner sand og stein, og har virksomhet på Verket i Asker kommune. Selskapet driver også sandutsalg på havnen i Tønsberg.

Stange Betong AS har ikke aktiv drift.

Stange Eiendom AS eier og utvikler tomter i Tønsberg og Ringerike kommune.

AS Hoff Sandtak eier et større tomteområde i Hurum Kommune hvor det drives masseuttak, samt utleie.

Stange Industri AS driver produksjon og pakking av sand- og mørtelprodukter, samt utvinner sand og stein på Kilemoen i Ringerike kommune.

Einar Stange AS driver handel med byggevarer spesielt rettet mot murfaget.

Adda Byggkjemi AS driver produksjon av ulike mørtel- og kjemiprodukter i Drammen kommune.

Adda Eiendom AS eier og leier ut et bygg i Drammen kommune

Konsernet har hovedkontor i Drammen.



Årsregnskapet for Stange Gruppen AS (morselskapet)

Årsregnskapet er basert på en forutsetning om fortsatt drift, og det bekreftes at denne forutsetningen er til stede. Årsregnskapet for 2024 viser et driftsunderskudd på kr 1.371.530,-. Årsregnskapet er gjort opp med et overskudd etter skatt på kr 4.453.108. Årets resultat foreslås overført som følger:

Årets overskudd	4.453.108
Avsatt til utbytte	0
Avsatt til annen egenkapital	4.453.108

Egenkapitalen utgjør ved årets slutt NOK 212.161.771 tilsvarende ca. 84 %.

Styret anser at resultatregnskapet og balansen gir tilstrekkelig informasjon om selskapets stilling ved årsskiftet.

Arbeidsmiljø

Morselskapet hadde ved årets slutt 7 ansatte, hvorav fire var kvinner og tre menn. Styret anser arbeidsmiljøet i selskapet for å være godt. Det er ikke gjort spesielle tiltak for å fremme likestillingen i selskapet. Sykefraværet har vært på 3% i 2024. Det har i 2024 ikke vært alvorlige ulykker i selskapet.

Det er ikke tegnet ansvarsforsikring for styrets medlemmer og daglig leder.

Årsregnskap for Stange Gruppen konsern

Årsregnskapet er basert på en forutsetning om fortsatt drift, og det bekreftes at denne forutsetningen er til stede.

Årsregnskapet for konsernet 2024 viser et driftsresultat på NOK 1.295.095 og et underskudd på NOK 2.680.225 etter skatt.

Egenkapitalen utgjør ved årets slutt NOK 135.513.580 tilsvarende ca. 54 %. Styret anser at resultatregnskapet og balansen gir tilstrekkelig informasjon om selskapets stilling ved årsskiftet.

Aksjekapital og aksjonærforhold

Konsernet hadde ved årets utgang 4 aksjonærer:

Martine Stange	8.003	A-aksjer à kr. 10,00	totalt NOK	80.030
Mons Stange	8.003	A-aksjer à kr. 10,00	totalt NOK	80.030
Mesco AS	917.560	B-aksjer à kr. 10,00	totalt NOK	9.175.600
<u>Hulda AS</u>	<u>917.560</u>	<u>B-aksjer à kr. 10,00</u>	<u>totalt NOK</u>	<u>9.175.600</u>
Sum	1.851.126	aksjer à kr. 10,00	totalt NOK	18.511.260

Arbeidsmiljø

Konsernet hadde ved årets slutt 65 ansatte, hvorav 14 var kvinner og 51 menn. Selskapets styre består av 1 kvinne og 2 menn. Styret anser arbeidsmiljøet i selskapet for å være godt. Det er ikke gjort spesielle tiltak for å fremme likestillingen i konsernet. Arbeidsmiljøet er tilfredsstillende, og sykefraværet har vært ca. 5 % i 2024. Det har ikke vært alvorlige arbeidsulykker i 2024.



Ytre miljø

Konsernets forurensning til det ytre miljø begrenser seg til støy og støv i forbindelse med utvinning av sand og grus. Forurensningen til det ytre miljø er innenfor akseptable rammer. Det er ingen forurensning til vann eller sjø.

Forskning og Utvikling

Konsernet har ingen pågående forsknings- og utviklingsprosjekter.

Konsernets stilling

Konsernet har god likviditet og positiv kontantstrøm. Større investeringer er finansiert ved langsiktige lån og leasing, og konsernet har også tilgang på både kort- og langsiktig kapital ved behov. Alt salg skjer på kreditt, og konsernet har rutiner for kredittsjekk av nye og eksisterende kunder. Konsernet har noen få, store kunder som står for en høy andel av omsetningen. Samlet tap de siste 3 år har vært lave, og det er gjort vurderinger og avsetninger for tapsutsatte fordringer ved regnskapsårets slutt.

Marked

Konsernet driver i hovedsak innenfor bygg og anleggsbransjen og vil nødvendigvis påvirkes av konjunktorene i bransjen.

Åpenhetsloven

Det er gjennomført aktsomhetsvurderinger etter Åpenhetsloven §4, for mer informasjon viser vi til vår redegjørelse som er tilgjengelig på våre nettsider.

Annet og forhold inntruffet etter balansedagen

Styret kjenner ikke til forhold inntruffet etter balansedagen som er viktig for å bedømme dets stilling eller resultat og som ikke fremgår av årsregnskapet med noter.

Drammen, 11. juni 2025

Øyvind Kaspersen
Styreleder

Mons Stange
Styremedlem

Stig Kjetil Skarbø
Daglig leder

Martine Stange
Styremedlem



-



Konsernregnskap

Stange Gruppen AS

2024





Konsernregnskap Stange Gruppen AS Resultatregnskap

MORSELSKAP		NOTE		DRIFTSINNEKTER OG DRIFTSKOSTNADER		KONSERN	
2024	2023			2024	2023		
0	0	2	Salgsinntekt	252 646 760	247 793 259		
0	0		Leieinntekter	2 246 502	2 169 308		
0	0		Gjavnst salg driftsmidler	1 228 036	7 000		
15 554 912	16 223 729	2	Annen driftsinntekt	279 102	673 494		
<u>15 554 912</u>	<u>16 223 729</u>		Sum driftsinntekter	<u>256 400 399</u>	<u>250 643 061</u>		
0	0		Varekostnad	115 357 342	111 493 311		
11 117 454	12 859 443	3,4	Lønnskostnad	65 237 826	56 017 960		
912 044	854 337	6	Avskrivning på varige driftsmidler	23 676 071	23 456 564		
3 828 912	3 881 479	3	Annen driftskostnad	50 833 964	51 869 909		
<u>15 858 410</u>	<u>17 595 259</u>		Sum driftskostnader	<u>255 105 303</u>	<u>242 837 745</u>		
<u>-303 498</u>	<u>-1 371 530</u>		Driftsresultat	<u>1 295 095</u>	<u>7 805 317</u>		
			FINANSINNEKTER OG FINANSKOSTNADER				
3 195 811	3 823 239		Renteinntekter	5 045 501	4 308 664		
10 854 081	18 925 284	14	Inntekt på investering i datterselskap	0	0		
0	571 782	8,16	Annen finansinntekt	11 546	0		
<u>14 049 892</u>	<u>23 320 304</u>		Sum finansinntekter	<u>5 057 047</u>	<u>4 308 664</u>		
1 134 524	2 300 109		Rentekostnader	8 064 698	6 690 464		
1 938 183	10 892 810	8	Nedskrivning av finansielle eiendeler	0	0		
131 002	141 007		Annen finanskostnad	1 661 732	1 506 387		
<u>3 203 709</u>	<u>13 333 926</u>		Sum finanskostnader	<u>9 726 430</u>	<u>8 196 851</u>		
<u>10 846 183</u>	<u>9 986 378</u>		Netto finansresultat	<u>-4 669 383</u>	<u>-3 888 187</u>		
<u>10 542 685</u>	<u>8 614 848</u>		Årsresultat før skattekostnad	<u>-3 404 288</u>	<u>3 917 130</u>		
2 782 671	4 161 741	11	Skattekostnad	-724 053	929 144		
<u>7 760 014</u>	<u>4 453 108</u>		ÅRSRESULTAT	<u>-2 680 225</u>	<u>2 987 986</u>		
			OVERFØRINGER				
7 760 014	4 453 108	10	Avsatt til annen egenkapital				
<u>7 760 014</u>	<u>4 453 108</u>		Sum overføringer				

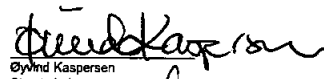



Konsernregnskap Stange Gruppen AS Balanse pr 31. desember

2023	2024	NOTE	EGENKAPITAL OG GJELD	2024	2023
			Egenkapital		
			Innskutt egenkapital		
18 511 260	18 511 260	9,10	Selskapskapital	18 511 260	18 511 260
61 722 644	61 722 644	10	Overkurs	61 722 644	61 722 644
45 694 460	45 694 460	10	Annen innskutt egenkapital	45 694 460	45 694 460
<u>125 928 364</u>	<u>125 928 364</u>		Sum innskutt egenkapital	<u>125 928 364</u>	<u>125 928 364</u>
			Opptjent egenkapital		
85 780 299	86 233 407	10	Annen egenkapital	9 585 217	16 265 442
<u>85 780 299</u>	<u>86 233 407</u>		Sum opptjent egenkapital	<u>9 585 217</u>	<u>16 265 442</u>
211 708 663	212 161 771		Sum egenkapital	135 513 580	142 193 806
			Gjeld		
			Avsetning for forpliktelseser		
0	0	11	Utsatt skatt	0	343 357
0	0		Andre avsetninger for forpliktelseser	2 318 500	2 318 500
<u>0</u>	<u>0</u>		Sum avsetninger for forpliktelseser	<u>2 318 500</u>	<u>2 661 857</u>
			Annen langsiktig gjeld		
0	0	12,13	Leasing forpliktelse	9 373 805	13 135 069
0	0	12,13	Øvrig langsiktig gjeld	70 008 329	57 774 997
<u>0</u>	<u>0</u>		Sum annen langsiktig gjeld	<u>79 382 134</u>	<u>70 910 066</u>
			Kortsiktig gjeld		
1 292 349	0	13	Kassakreditt	0	1 292 349
497 371	194 601		Leverandørgjeld	14 160 056	13 089 841
2 441 122	2 685 347	11	Betalbar skatt	2 685 347	2 441 122
865 138	992 178		Skyldige offentlige avgifter	4 585 447	5 111 529
23 100 952	37 735 780	14	Gjeld til selskap i samme konsern	0	0
943 282	1 124 161		Annen kortsiktig gjeld	11 519 633	6 632 970
<u>29 140 214</u>	<u>42 732 067</u>		Sum kortsiktig gjeld	<u>32 950 483</u>	<u>28 567 811</u>
29 140 215	42 732 067		Sum gjeld	114 651 117	102 138 735
240 848 878	254 893 838		SUM EGENKAPITAL OG GJELD	250 164 697	244 333 541


Einar Stange
Styremedlem

Martine Stange
Styremedlem

Drømmen, 11. juni 2025
for Stange Gruppen AS


Øyvind Kaspersen
Styrets leder

Stig Kjell Skarbo
Daglig leder



Konsernregnskap Stange Gruppen AS Noter til regnskapet 2024

Note 1 Regnskapsprinsipper

Årsregnskapet er satt opp i samsvar med regnskapslovens bestemmelser og god regnskapspraksis.

Konsolidering

Konsernregnskapet omfatter morselskapet Stange Gruppen AS med datterselskaper. Konsernregnskapet er utarbeidet som om konsernet var en økonomisk enhet. Transaksjoner og mellomværende mellom selskapene i konsernet er eliminert. Konsernregnskapet er utarbeidet etter ensartede prinsipper, ved at datterselskapene følger de samme regnskapsprinsipper som morselskapet.

Følgende datterselskaper inngår i selskapets konsernregnskap:

Stange Betong AS, org.nr 919 662 506, Amtmand Bangs gate 7, 3019 Drammen	100 %
Svelviksand AS, org.nr. 916 464 514, Fjordveien 21 B, 3490 Klokkarstua	100 %
Stange Eiendom AS, org.nr. 942 805 985, Amtmand Bangs gate 7, 3019 Drammen	100 %
AS Hoff Sandtak, org.nr. 923 271 074, Amtmand Bangs gate 7, 3019 Drammen	100 %
Stange Industri AS, org.nr 994 522 779, Amtmand Bangs gate 7, 3019 Drammen	100 %
Einar Stange AS, org.nr. 925 799 351, Professor Birkelands vei 31, 1081 Oslo	100 %
Adda Byggkjøteri AS, org.nr. 968 272 551, Gråterudveien 26, 3036 Drammen	100 %
Adda Eiendom AS, org. nr. 921 967 055, Amtmand Bangs gate 7, 3019 Drammen	100 %
Nordstrand Steinbrudd AS, org. nr. 932 603 853, Amtmand Bangs gate 7, 3019 Drammen**	100 %

**Nordstrand Steinbrudd AS er solgt den 17. april 2024. Det er derfor kun deler av årets resultat som inngår i eierperioden til konsernet.

Datterselskaper

Utbytte og andre utdelinger inntektsføres samme år som de er avsatt til datterselskapene. Utdelinger som overstiger opptjent resultat i eierperioden føres som reduksjon av investeringen.

Salgsinntekter

Inntektsføring ved salg av varer skjer på leveringstidspunktet. Tjenester inntektsføres i takt med utførelsen. Løsinntekter inntektsføres i henhold til kontrakt.

Klassifisering og vurdering av balanseposter

Omløpsmidler og kortsiktig gjeld omfatter poster som forfaller til betaling innen ett år etter balansedagen, samt poster som knytter seg til varekretslopet. Øvrige poster er klassifisert som anleggsmidler / langsiktig gjeld.

Omløpsmidler vurderes til laveste av anskaffelseskost og virkelig verdi. Kortsiktig gjeld balanseføres til nominelt beløp på oppkjøpstidspunktet.

Anleggsmidler vurderes til anskaffelseskost, men nedskrives til virkelig verdi dersom verdifallet ikke forventes å være forbigående. Langsiktig gjeld balanseføres til nominelt beløp på etableringstidspunktet.

Varebeholdninger

Lager av innkjøpte varer er verdsatt til laveste av anskaffelseskost og virkelig verdi. Prosjekter under arbeid er vurdert etter prinsippet om løpende øvregring med fortjeneste.

Fordringer

Kundefordringer og andre fordringer er oppført i balansen til pålydende etter fradrag for avsetning til forventet tap. Avsetning til tap gjøres på grunnlag av individuelle vurderinger av de enkelte fordringene. I tillegg gjøres det for øvrige kundefordringer en uspesifisert avsetning for å dekke antatt tap.

Valuta

Pengeposter i utenlandsk valuta er vurdert etter kursen ved regnskapsårets slutt.

Kortsiktig plasseringer

Kortsiktige plasseringer (aksjer og andeler vurdert som omløpsmidler) vurderes til laveste av anskaffelseskost og virkelig verdi på balansedagen. Motpart utbytte og andre utdelinger fra selskapene inntektsføres som annen finansinntekt.

Varige driftsmidler

Varige driftsmidler balanseføres og avskrives over driftsmidlets forventede levetid. Direkte vedlikehold av driftsmidler kostnadsføres løpende under driftskostnader, mens påkostninger eller forbedringer tillegges driftsmidlets kostpris og avskrives i takt med driftsmidlet. Dersom gjenvinnbart beløp av driftsmidlet er lavere enn balanseført verdi, foretas nedskrivning til gjenvinnbart beløp. Gjenvinnbart beløp er det høyeste av netto salgsverdi og verdi i bruk. Verdi i bruk er nåverdien av de fremtidige kontantstrømmene som eiendelen vil generere.

**Skatt**

Skattekostnaden i resultatregnskapet omfatter både periodens betalbare skatt og endring i utsatt skatt. Utsatt skatt er beregnet med 22% på grunnlag av de midlertidige forskjeller som eksterterer mellom regnskapsmessige og skattemessige verdier, samt skattemessig underskudd til fremføring ved utgangen av regnskapsåret. Skattekende og skattereduserende midlertidige forskjeller som reverserer eller kan reverseres i samme periode er ulignet. Netto utsatt skatt skattefordel balanseføres i den grad det er sannsynlig at denne kan utnyttes.

Kontantstrømoppstilling

Kontantstrømoppstilling er utarbeidet etter den indirekte metode. Kontanter og kontantekvivalenter omfatter kontanter, bankinnskudd og andre kortsiktige, likvide plasseringer.

Bruk av estimater

Utarbeidelsen av årsregnskapet i henhold til god regnskapsidikk forutsetter at ledelsen benytter estimater og forutsetninger som påvirker resultatregnskapet og verdsettelsen av eiendeler og gjeld, samt opplysninger om usikre eiendeler og forpliktelser på balansedagen. Betingede tap som er sannsynlige og kvantifiserbare, kostnadsføres løpende.



Note 2 Salgsinntekt

Morselskap		Per virksomhetsområde:		Konsern	
2023	2024		2024	2023	2023
0	0	Salg og frakt av sand	51 341 561	47 511 576	
0	0	Salg/produksjon og frakt av mørtel	156 205 692	143 196 674	
0	0	Salg av byggevarer	45 099 507	57 085 009	
0	0	Sum salgsinntekt	252 646 760	247 793 259	

I morselskapet er det inntektsført kr. 16.223.729 som gjelder fakturering av konsernadministrasjon til datterselskapene i konsernet

Note 3 Lønnskostnad, antall ansatte, godtgjørelser, lån til ansatte mm

Morselskap		Lønnskostnad		Konsern	
2023	2024		2024	2023	2023
8 163 736	9 533 504	Lønn	50 629 782	43 558 369	
1 536 683	1 729 847	Folketrygdavgift	7 621 877	7 199 498	
910 642	1 065 844	Pensjonskostnader	2 946 697	2 412 416	
252 000	231 000	Innleide vikarer	1 412 592	462 107	
254 391	309 248	Andre ytelser	2 626 990	2 385 571	
11 117 454	12 869 443	Sum	65 237 826	66 017 961	

7	8	Antall årsverk sysselsatt i regnskapsåret	64	66
---	---	---	----	----

Ytelser til ledende personer	Styre honorar	Lønn og pensjon	Annent godtgjørelse
Daglig leder Stange Gruppen AS	0	2 148 704	266 961
Lønn og styrehonorar styreleder**	0	612 357	4 872

**Styreleder hever lønn i Stange Gruppen AS og det er avtalt at han derfor ikke skal ha styrehonorar.

Lån og sikkerhetsstillelse til ledende personer:
Selskapet og konsernet har ikke stillet lån eller sikkerhet for ansatte, ledende personer eller styret.

Revisor
Godtgjørelse til morselskapets og konsernets revisor Deloitte AS fordeler seg slik (alle tall eks mva):

Morselskap		Konsern		
2023	2024	2024	2023	
105 456	145 379	Lovpålagt revisjon	512 549	446 033
45 995	50 227	Regnskapsteknisk bistand	123 954	114 976
14 739	16 095	Skatterådgivning	85 294	72 664
166 190	211 601	SUM	721 797	633 673

Note 4 Pensjonskostnader, -midler og -forpliktelser

Foretaket er pliktig til å ha tjenstepensjonsordning etter lov om obligatorisk tjenstepensjon, og har pensjonsordning som tilfredsstiller kravene i denne loven.

Konsernet
Den siste avtalen om ytelsespensjon ble avsluttet i 2019. Alle selskapene i konsernet har nå kun innskuddspensjonsordning.



Note 5 Bankinnskudd

Bankinnskudd, kontanter o.l. omfatter bundne skatetrekkmidler utgjør:

Morselskap		Bundne bankmidler		Konsern	
2023	2024		2024	2023	
462 906	531 321	Skattebrev	2 161 646	2 050 026	
75 268	77 112	Andre bundne midler (hustelegaranti, depositum etc)	1 639 215	1 604 683	
538 174	608 433	SUM	3 821 061	3 654 709	

Note 6 Varige driftsmidler

Morselskap		Biler og driftsmidler		Konsern	
Anskaffelseskost 01.01.24		6 534 425	6 534 425		
Tilgang		162 290	162 290		
Avgang		0	0		
Anskaffelseskost 31.12.24		6 756 715	6 756 715		
Akk. avskrivninger 31.12.24		4 796 565	4 796 565		
Avgang akkumulerte avskrivninger		0	0		
Netto akk. og rev. nedskrivninger 31.12.24		0	0		
Akk. avskr., nedskr. og rev. nedskrivninger 31.12.24		4 796 565	4 796 565		
Bokført verdi pr. 31.12.24		1 960 151	1 960 151		
Årets avskrivninger		854 337			
Økonomisk levetid		3 - 5 år			
Avskrivningsplan		Lineær			

Konsern		Bygninger og tomter		Merverdi aksjer		Maskiner, anlegg, inventar etc		Leasede driftsmidler		SUM	
Anskaffelseskost 01.01.24	160 617 167	203 652 258	254 443 184	67 777 002	686 489 611						
Tilgang	946 515	0	10 836 097	1 376 949	13 159 561						
Avgang	8 265 425	0	0	3 536 949	11 822 374						
Oppskrevet før 01.01.24	12 095 591	0	0	0	12 095 591						
Anskaffelseskost 31.12.24	165 373 648	203 652 258	265 279 281	65 617 002	699 922 389						
Akk. avskrivninger 31.12.24	72 557 629	203 652 258	219 078 991	54 760 135	550 049 013						
Netto akk. og rev. nedskrivninger 31.12.24		0	0	0	-						
Akk. avskr., nedskr. og rev. nedskrivninger 31.12.24	72 557 629	203 652 258	219 078 991	54 760 135	550 049 013						
Bokført verdi pr. 31.12.24	92 816 019	0	46 200 289	10 856 867	149 873 375						
Årets avskrivninger	7 068 604	0	12 406 506	4 200 961	23 676 071						
Årets nedskrivninger	0	0	0	0	0						
Økonomisk levetid	10 - 50 år	20 år	3 - 10 år	5 - 10 år							
Avskrivningsplan	Lineær	Lineær	Lineær	Lineær							

Note 7 Varer

Morselskap		Konsern	
2023	2024	2024	2023
0	0	Råvarer	4 530 396
0	0	Egenproduserte varer	28 930 149
0	0	Handelsvarer	7 714 060
0	0	Sum	41 174 605
			42 911 661



Note 8 Datterselskap, tilknyttet selskap m.v.

Firma	Ansk.- tidspunkt	Konsolidert (ja/nei)	Forretnings- kontor	Stemme-andel	Eier- andel
Sveviksand AS	1985	ja	Verket i Hurum	100 %	100 %
Stange Betong AS	1985	ja	Drammen	100 %	100 %
Stange Eiendom AS	31.05.2007	ja	Drammen	100 %	100 %
AS Hoff Sandtak	01.01.2009	ja	Klokkarstua	100 %	100 %
Einar Stange AS	31.12.2012	ja	Oslo	100 %	100 %
Stange Industri AS	26.08.2009	ja	Klokkarstua	100 %	100 %
Adda Byggkjemi AS	18.11.2015	ja	Drammen	100 %	100 %
Adda Eiendom AS	20.12.2018	ja	Drammen	100 %	100 %

Aksjer i Nordstrand Steinbrudd AS er solgt i 2024. Bokført gevinst i morselskapet utgjør kr. 571.782,-

Nedskrivning aksjer	2024	2023
Nedskrivning aksjer i Adda Byggkjemi AS	7 904 665	1 810 837
Nedskrivning aksjer i Einar Stange AS	2 860 384	0
Nedskrivning aksjer i Stange Betong AS	127 761	127 346
Sum nedskrivninger	10 892 810	1 938 183

Firma	Bokført Verdi	Egonkapital i følge siste årsregnskap	Årsresultat i følge siste årsregnskap
Sveviksand AS	56 914 850	13 127 152	3 805 010
Stange Betong AS	900 000	900 000	-127 761
Stange Eiendom AS	12 450 547	8 094 296	610 133
AS Hoff Sandtak	28 431 162	13 741 552	1 827 406
Einar Stange AS	10 643 096	6 699 765	-2 827 677
Stange Industri AS	56 698 820	29 395 699	2 299 776
Adda Byggkjemi AS	3 655 635	3 655 635	7 904 665
Adda Eiendom AS	11 318 359	5 800 278	64 025
	180 912 469		

Note 9 Aksjekapital og aksjonærinformasjon

Aksjekapitalen i selskapet pr 31.12.24 består av følgende aksjeklasser:

	Antall	Følydende	Bokført
A-aksjer	16 006	10	160 060
B-aksjer	1 835 120	10	18 351 200
Sum	1 851 126		18 511 260

Eierstruktur

De største aksjonærene i selskapet pr 31.12.24 var:

	A-aksjer	B-aksjer	Sum	Eier- andel	Stemme- andel
Mons Stange	8 003	0	8 003	0 %	50 %
Martine Stange	8 003	0	8 003	0 %	50 %
Mesco AS, tilknyttet Mons Stange	0	917 560	917 560	50 %	0 %
Hulda AS, tilknyttet Martine Stange	0	917 560	917 560	50 %	0 %
Totalt antall aksjer	16 006	1 835 120	1 851 126	100 %	100 %



Note 10 Egenkapital

Morselskap

	Akseje- kapital	Overkurs	Annen Innskutt egenkapital	Annen egenkapital	Sum egenkapital
Egenkapital 01.01.24	18 511 280	61 722 644	45 694 460	85 780 299	211 708 683
Årets resultat				4 453 108	4 453 108
Tilleggsbytte				-4 000 000	-4 000 000
Egenkapital 31.12.24	18 511 280	61 722 644	45 694 460	86 233 407	212 161 771

Konsern

	Akseje- kapital	Overkurs	Annen Innskutt egenkapital	Annen egenkapital	Sum egenkapital
Egenkapital 01.01.24	18 511 280	61 722 644	45 694 460	18 285 442	142 193 806
Årets endring i egenkapital:					
Årets resultat				-2 680 225	-2 680 225
Tilleggsbytte				-4 000 000	-4 000 000
Egenkapital 31.12.24	18 511 280	61 722 644	45 694 460	9 585 217	135 513 580



Note 11 Skattekostnad

Morselskap		Årets skattekostnad fremkommer slik:		Konsern	
2023	2024		2024	2023	2023
2 441 122	2 511 907	Betalbar skatt	2 585 347	2 441 122	2 441 122
377 893	1 677 634	Skattevirkning av ytt konsemdbidrag	0	0	0
-36 344	-27 800	Endring i utsatt skatt**	-3 409 411	-1 511 979	-1 511 979
2 782 671	4 161 741	Skattekostnad	-724 063	929 144	929 144

Morselskap		Betalbar skatt i balansen		Konsern	
2023	2024		2024	2023	2023
2 819 015	4 189 541	Årets betalbare skattekostnad	2 585 347	2 441 122	2 441 122
-377 893	-1 504 194	Skatt på avgitt/mottatt konsemdbidrag	0	0	0
0	0	For ikke/mye avsatt skatt tidligere år	0	0	0
2 441 122	2 585 347	Betalbar skatt i balansen	2 585 347	2 441 122	2 441 122

Morselskap		Avstemming fra nominell til faktisk skattesats		Konsern	
2023	2024		2024	2023	2023
10 542 685	8 614 849	Årsresultat før skatt	-3 404 288	3 917 130	3 917 130
2 319 391	1 895 267	Forventet inntektskatt etter nominell skattesats	-748 943	861 789	861 789
463 280	2 266 474	Andre ikke fradagsberettigede kostnader	-55 568	-13 073	-13 073
0	0	Skatteeffekt av avskrivning merværdi	80 448	80 448	80 448
2 782 671	4 161 741	Skattekostnad	-724 063	929 144	929 144
26 %	48 %	Effektiv skattesats	21 %	24 %	24 %

Morselskap

Spesifikasjon av skatteeffekten av midlertidige forskjeller og underskudd til framføring:

	2024		2023	
	Fordel	Forpliktelse	Fordel	Forpliktelse
Driftsmidler	837 431	0	710 924	0
Pensjoner	0	704	0	561
Sum	837 431	704	710 924	561
Ikke balanseført utsatt skattefordel	0	0	0	0
Netto utsatt fordel/forpl. i balansen (22%)	184 080		156 280	

Konsern

Spesifikasjon av skatteeffekten av midlertidige forskjeller og underskudd til framføring:

	2024		2023	
	Fordel	Forpliktelse	Fordel	Forpliktelse
Driftsmidler	13 215 007	0	1 471 395	0
Gevinst og løpskonto	0	2 299 114	0	2 887 361
Fordringer	21 788	0	0	3 452
Forpliktelse	6 513 680	0	2 318 500	0
Varelager	741 897	0	0	2 256 564
Pensjoner	0	214 847	0	203 228
Andre forskjeller	0	0	0	0
Sum	20 492 372	2 513 961	3 789 895	5 350 805
Netto utsatt skatt / (-skattefordel)	17 978 411		0	1 580 710
Netto grunnleg utsett fordel/forpl. i balansen (22%)	3 955 249			343 357
Ikke balanseført utsatt skattefordel	0	0	0	0
Netto utsatt fordel/forpl. i balansen (22%)	3 955 249			343 357

Morselskap		Endring utsatt skatt i balansen		Konsern	
2023	2024		2024	2023	2023
-119 936	-156 280	Utsatt skatt / utsatt skattefordel (-) 01.01	343 357	2 779 336	2 779 336
-36 344	-27 800	Endring utsatt skatt ført over resultatet	-3 409 411	-1 511 979	-1 511 979
0	0	Avgang utsatt skatt som følge av salg datterselskaper	-889 195	0	0
0	0	Korrigerings tidligere års feil	0	-924 000	-924 000
-156 280	-184 080	Utsatt skatt / utsatt skattefordel (-) 31.12	-3 955 249	343 357	343 357



Note 12 Annen langsiktig gjeld

Morselskap	Andel gjeld som forfaller mer enn fem år etter regnskapsårets slutt:		Konsern		
	2023	2024	2024	2023	
0	0	Avsetning til opprydningskostnader	2 318 500	2 318 500	
0	0	Øvrig langsiktig gjeld	0	0	
0	0	Sum annen langsiktig gjeld	2 318 500	2 318 500	
		Avdragsplan leasing	0-1 år	2-5 år	5 år +
0	0	Balansført leasing	3 822 372	5 511 385	240 088

Konsernet har tatt opp lån i Nordea. Lånet er tatt opp med en rullerende kredittid på 3 år, lån og lånebetingelser reforhandles hvert tredje år. Det er still krav om minimum 30% egenkapital på konsolidert nivå.

Note 13 Pantstillelser og garantier m.v.

Morselskap	Bokført gjeld som er sikret ved pant o.l.:		Konsern	
	2023	2024	2024	2023
0	0	Kassakreditt med ramme 20.000.000	0	1 292 349
0	0	Gjeld til kreditinstitusjoner	70 008 329	57 774 997
0	0	Leasingforpliktelser	9 373 805	13 135 089
0	0	Sum	79 382 134	72 202 415

Morselskap	Bokført verdi av eiendeler stilt som sikkerhet for bokført gjeld		Konsern	
	2023	2024	2024	2023
0	0	Varebeholdning	41 174 605	42 911 881
0	0	Kundefordringer	18 760 788	27 822 632
0	0	Tomter, bygninger mv.	92 816 219	103 023 733
0	0	Driftslesere, inventar mv	46 200 289	47 770 697
0	0	Totalt	209 808 768	235 557 125

Morselskapet Stange Gruppen AS har stillet en selvskyldnerkausjon for sine datterselskaper på tntil kr. 80 000 000,-

Note 14 Transaksjoner og mellomværende med nærstående parter

Fordringer og gjeld mellom selskaper i konsernet:		2024	2023
Svelviksand AS, mottatt konsernbidrag		11 232 110	7 311 798
Svelviksand AS, kortsiktig fordring		131 443	0
Svelviksand AS, kortsiktig gjeld		-20 973 984	-14 304 863
Stange Betong AS, mottatt konsernbidrag		291 695	392 632
Stange Betong AS, kortsiktig gjeld		-1 220 193	-1 348 222
Stange Betong AS, avsatt konsernbidrag		-355 283	-433 599
Stange Eiendom AS, mottatt konsernbidrag		823 690	821 297
Stange Eiendom AS, kortsiktig gjeld		-4 290 785	-3 929 588
Stange Industri AS, Kortsiktig fordring		15 262 323	23 049 427
Stange Industri AS, Kortsiktig gjeld		-2 441 122	0
Einar Stange AS, kortsiktig fordring		8 723 887	5 014 756
Einar Stange AS, kortsiktig gjeld		-3 667 159	0
AS Hoff Sandtak, mottatt konsernbidrag		2 409 087	2 194 918
AS Hoff Sandtak, kortsiktig fordring		273 699	415 299
Adda Byggkjøri AS, avsatt konsernbidrag		-3 958 452	-2 550 048
Adda Byggkjøri AS, kortsiktig fordring		7 840 050	7 898 904
Adda Eiendom AS, mottatt konsernbidrag		290 601	210 079
Adda Eiendom AS, kortsiktig fordring		0	79 227
Adda Eiendom AS, kortsiktig gjeld		-828 801	-534 631
Netto kortsiktige fordringer (-) gjeld		8 542 804	25 043 088

Morselskapet har i 2024 inntektsført kr 18.925.284 i konsernbidrag fra datterselskapene. I tillegg er det mottatt konsernbidrag som er ført direkte mot investeringen med kr 788.362. Selskapet har avgitt konsernbidrag til datterselskap med kr 7.980.894. Morselskapet yter tjenester i form av ledelse og administrasjon til øvrige selskaper i konsernet. I 2024 er datterselskapene belastet med kr 16.223.729 i konsernadministrasjon.



Konsernregnskap Stange Gruppen AS

Kontantstrømoppstilling

MORSELSKAP		KONSERN		
2023	2024	2024	2023	
KONTANTSTRØMMER FRA OPERASJONELLE AKTIVITETER:				
10 542 685	8 614 849	Årsresultat før skattekostnad	-3 404 288	3 917 130
-5 583 231	-2 441 122	Periodens betalte skatt	-2 441 122	-5 583 231
912 044	854 337	Ordinære avskrivninger	23 676 071	23 456 564
-10 854 081	-18 925 284	Resultatandel investering i datterselskap	0	0
0	0	Tap/gevinst ved salg av anleggsmidler	-1 228 036	40 665
0	-571 782	Poster klassifisert som investerings- eller finansieringsaktiviteter	0	0
1 938 183	10 892 810	Nedskrivning finansielle anleggsmidler	0	0
0	0	Endring i varer	1 737 276	-3 874 460
0	0	Endring i kundeordringer	9 061 844	-5 501 458
127 603	-302 770	Endring i leverandørgjeld	1 070 215	1 420 138
-3 447 086	433 589	Endring i andre omløpsmidler og andre gjeldsposter	649 800	-422 869
-6 363 883	-1 445 373	Netto kontantstrømmer fra operasjonelle aktiviteter	29 121 860	13 452 480
KONTANTSTRØMMER FRA INVESTERINGSAKTIVITETER:				
0	0	Innbetalinger ved salg av varige driftsmidler	4 814 998	683 000
-414 815	-162 290	Utbetalinger ved kjøp av varige driftsmidler	-11 782 612	-4 906 910
0	3 284 998	Innbetalinger ved salg av finansielle anleggsmidler	0	0
-414 815	3 122 708	Netto kontantstrøm fra investeringsaktiviteter	-6 967 614	-4 223 910
KONTANTSTRØMMER FRA FINANSIERINGSAKTIVITETER:				
0	0	Utbetaling ved nedbetaling av leasingforpliktelse	-5 138 213	-4 507 150
0	0	Utbetalinger ved nedbetaling av langsiktig gjeld	-4 766 668	-4 766 668
0	0	Innbetalinger ved opptak av ny langsiktig gjeld	17 000 000	0
7 084 310	18 530 255	Netto endring konsernmellomværende	0	0
1 292 349	-1 292 349	Netto endring i kassekreditt	-1 292 349	1 292 349
-10 000 000	0	Utbetalinger av utbytte	0	-10 000 000
0	-4 000 000	Tilleggsutbytte	-4 000 000	0
26 720 218	11 686 437	Innbetaling av konsernbidrag	0	0
-27 303 734	-2 983 647	Utbetaling av konsernbidrag	0	0
-2 206 857	21 949 697	Netto kontantstrøm fra finansieringsaktiviteter	1 802 770	-17 981 489
-8 985 555	23 618 032	Netto endring i bankinnskudd, kontanter og lignende	23 957 016	-8 752 899
0	0	Tilgang / avgang datterselskaper	-50 000	0
9 523 729	538 174	Beholdning av bankinnskudd, kontanter og lignende pr 01.01.	6 010 181	14 783 080
538 174	24 156 206	Beholdning av bankinnskudd, kontanter og lignende pr 31.12.	29 917 187	6 010 181