



## ÅRSREGNSKAPET FOR REGNSKAPSÅRET 2022 - GENERELL INFORMASJON

### Enheten

Organisasjonsnummer: 920 440 649  
Organisasjonsform: Aksjeselskap  
Foretaksnavn: ACCEL GROWTH AS  
Forretningsadresse: c/o Otterstad  
Olav Aukrusts vei 4A  
0785 OSLO

### Regnskapsår

Årsregnskapets periode: 01.01.2022 - 31.12.2022

### Konsern

Morselskap i konsern: Nei

### Regnskapsregler

Regler for små foretak benyttet: Ja  
Benyttet ved utarbeidelsen av årsregnskapet til selskapet: Regnskapslovens alminnelige regler

### Årsregnskapet fastsatt av kompetent organ

Bekreftet av representant for selskapet: BDT Viken Regnskap AS  
Dato for fastsettelse av årsregnskapet: 30.05.2023

### Grunnlag for avgivelse

År 2022: Årsregnskapet er elektronisk innlevert  
År 2021: Tall er hentet fra elektronisk innlevert årsregnskap fra 2022

*Det er ikke krav til at årsregnskapet m.v. som sendes til Regnskapsregisteret er undertegnet. Kontrollen på at dette er utført ligger hos revisor/enhetens øverste organ. Sikkerheten ivaretas ved at innsender har rolle/rettighet for innsending av årsregnskapet via Altinn, og ved at det bekreftes at årsregnskapet er fastsatt av kompetent organ.*

Brønnøysundregistrene, 02.08.2024



## Resultatregnskap

Beløp i: NOK	Note	2022	2021
<b>RESULTATREGNSKAP</b>			
<b>Kostnader</b>			
Lønnskostnad	1		
Annen driftskostnad		-200	480 383
<b>Sum kostnader</b>		<b>-200</b>	<b>480 383</b>
<b>Driftsresultat</b>		<b>200</b>	<b>-480 383</b>
<b>Finansinntekter og finanskostnader</b>			
Annen finansinntekt			8 000
<b>Sum finansinntekter</b>			<b>8 000</b>
Annen rentekostnad		5 033	3 250
Annen finanskostnad			37 500
<b>Sum finanskostnader</b>		<b>5 033</b>	<b>40 750</b>
<b>Netto finans</b>		<b>-5 033</b>	<b>-32 750</b>
<b>Ordinært resultat før skattekostnad</b>		<b>-4 833</b>	<b>-513 133</b>
<b>Ordinært resultat etter skattekostnad</b>		<b>-4 833</b>	<b>-513 133</b>
<b>Årsresultat</b>		<b>-4 833</b>	<b>-513 133</b>
<b>Årsresultat etter minoritetsinteresser</b>		<b>-4 833</b>	<b>-513 133</b>
<b>Totalresultat</b>		<b>-4 833</b>	<b>-513 133</b>
<b>Overføringer og disponeringer</b>			
Udekket tap		-4 833	-513 133
<b>Sum overføringer og disponeringer</b>		<b>-4 833</b>	<b>-513 133</b>



### Balanse

Beløp i: NOK	Note	2022	2021
<b>BALANSE - EIENDELER</b>			
<b>Anleggsmidler</b>			
<b>Immaterielle eiendeler</b>			
Sum anleggsmidler		0	0
<b>Omløpsmidler</b>			
<b>Varer</b>			
<b>Fordringer</b>			
Andre kortsiktige fordringer		-9 690	1 560
Sum fordringer		-9 690	1 560
<b>Bankinnskudd, kontanter og lignende</b>			
Bankinnskudd, kontanter o.l.		3 470	3 470
Sum bankinnskudd, kontanter og lignende		3 470	3 470
Sum omløpsmidler		-6 220	5 030
SUM EIENDELER		-6 220	5 030
<b>BALANSE - EGENKAPITAL OG GJELD</b>			
<b>Egenkapital</b>			
<b>Innskutt egenkapital</b>			
Aksjekapital		30 000	30 000
Annen innskutt egenkapital		-5 570	-5 570
Sum innskutt egenkapital		24 430	24 430
<b>Opptjent egenkapital</b>			
Udekket tap		538 933	534 100
Sum opptjent egenkapital		-538 933	-534 100
Sum egenkapital	2	-514 503	-509 670



## Balanse

<b>Beløp i: NOK</b>	<b>Note</b>	<b>2022</b>	<b>2021</b>
<b>Gjeld</b>			
<b>Langsiktig gjeld</b>			
<b>Annen langsiktig gjeld</b>			
Øvrig langsiktig gjeld	3	508 283	503 250
<b>Sum annen langsiktig gjeld</b>		<b>508 283</b>	<b>503 250</b>
<b>Sum langsiktig gjeld</b>		<b>508 283</b>	<b>503 250</b>
<b>Kortsiktig gjeld</b>			
Leverandørgjeld			11 450
<b>Sum kortsiktig gjeld</b>			<b>11 450</b>
<b>Sum gjeld</b>		<b>508 283</b>	<b>514 700</b>
<b>SUM EGENKAPITAL OG GJELD</b>		<b>-6 220</b>	<b>5 030</b>



## Brønnøysundregistrene

### ÅRSREGNSKAP FOR REGNSKAPSÅRET 2022 - GENERELL INFORMASJON

Journalnummer: 2023 467983

#### Enheten

Organisasjonsnummer: 920 440 649  
Organisasjonsform: Aksjeselskap  
Foretaksnavn: ACCEL GROWTH AS  
Forretningsadresse: c/o Otterstad  
Olav Aukrusts vei 4A  
0785 OSLO

#### Regnskapsår

Årsregnskapets periode: 01.01.2022 - 31.12.2022

#### Konsern

Morselskap i konsern: Nei

#### Regnskapsregler

Regler for små foretak benyttet: Ja  
Benyttet ved utarbeidelsen av  
årsregnskapet til selskapet: Regnskapslovens alminnelige regler

#### Årsregnskapet fastsatt av kompetent organ

Bekreftet av representant for selskapet: BDT Viken Regnskap AS  
Dato for fastsettelse av årsregnskapet: 30.05.2023

#### Revisjon

Selskapet har besluttet at årsregnskapet  
ikke skal revideres: Ja  
Årsregnskapet er utarbeidet av ekstern  
autorisert regnskapsfører: Ja  
Ekstern autorisert regnskapsfører har i  
løpet av regnskapsåret bistått ved den  
løpende regnskapsføringen eller utført  
andre tjenester for selskapet enn å  
utarbeide årsregnskapet: Ja

#### Grunnlag for avgivelse

År 2022: Årsregnskap er elektronisk innlevert.  
År 2021: Tall er hentet fra elektronisk innlevert årsregnskap fra 2022.

*Det er ikke krav til at årsregnskapet m.v. som sendes til Regnskapsregisteret er undertegnet. Kontrollen på at dette er utført ligger hos revisor/enhetens øverste organ. Sikkerheten ivaretas ved at innsender har rolle/rettighet for innsending av årsregnskapet via Altinn, og ved at det bekreftes at årsregnskapet er fastsatt av kompetent organ.*

Brønnøysundregistrene, 07.06.2023

---

Brønnøysundregistrene  
Postadresse: Postboks 900, 8910 Brønnøysund  
Telefon: 75 00 75 00  
E-post: firmapost@brreg.no Internett: www.brreg.no  
Organisasjonsnummer: 974 760 673



Organisasjonsnr: 920 440 649  
ACCEL GROWTH AS

## RESULTATREGNSKAP

<b>Beløp i: NOK</b>	<b>Note</b>	<b>2022</b>	<b>2021</b>
<b>RESULTATREGNSKAP</b>			
<b>Kostnader</b>			
Lønnskostnad	1		
Annen driftskostnad		-200	480 383
<b>Sum kostnader</b>		<b>-200</b>	<b>480 383</b>
<b>Driftsresultat</b>		<b>200</b>	<b>-480 383</b>
<b>Finansinntekter og finanskostnader</b>			
Annen finansinntekt			8 000
<b>Sum finansinntekter</b>			<b>8 000</b>
Annen rentekostnad		5 033	3 250
Annen finanskostnad			37 500
<b>Sum finanskostnader</b>		<b>5 033</b>	<b>40 750</b>
<b>Netto finans</b>		<b>-5 033</b>	<b>-32 750</b>
<b>Ordinært resultat før skattekostnad</b>		<b>-4 833</b>	<b>-513 133</b>
<b>Ordinært resultat etter skattekostnad</b>		<b>-4 833</b>	<b>-513 133</b>
<b>Årsresultat</b>		<b>-4 833</b>	<b>-513 133</b>
<b>Årsresultat etter minoritetsinteresser</b>		<b>-4 833</b>	<b>-513 133</b>
<b>Totalresultat</b>		<b>-4 833</b>	<b>-513 133</b>
<b>Overføringer og disponeringer</b>			
Udekket tap		-4 833	-513 133
<b>Sum overføringer og disponeringer</b>		<b>-4 833</b>	<b>-513 133</b>



Organisasjonsnr: 920 440 649  
ACCEL GROWTH AS

## BALANSE

Beløp i: NOK	Note	2022	2021
<b>BALANSE - EIENDELER</b>			
<b>Anleggsmidler</b>			
<b>Immaterielle eiendeler</b>			
Sum anleggsmidler		0	0
<b>Omløpsmidler</b>			
<b>Varer</b>			
<b>Fordringer</b>			
Andre kortsiktige fordringer		-9 690	1 560
Sum fordringer		-9 690	1 560
<b>Bankinnskudd, kontanter og lignende</b>			
Bankinnskudd, kontanter o. l.		3 470	3 470
Sum bankinnskudd, kontanter og lignende		3 470	3 470
Sum omløpsmidler		-6 220	5 030
<b>SUM EIENDELER</b>		<b>-6 220</b>	<b>5 030</b>
<b>BALANSE - EGENKAPITAL OG GJELD</b>			
<b>Egenkapital</b>			
<b>Innskutt egenkapital</b>			
Aksjekapital		30 000	30 000
Annen innskutt egenkapital		-5 570	-5 570
Sum innskutt egenkapital		24 430	24 430
<b>Opptjent egenkapital</b>			
Udekket tap		538 933	534 100
Sum opptjent egenkapital		-538 933	-534 100
Sum egenkapital	2	-514 503	-509 670
<b>Gjeld</b>			
<b>Langsiktig gjeld</b>			
Annen langsiktig gjeld			
Øvrig langsiktig gjeld	3	508 283	503 250
Sum annen langsiktig gjeld		508 283	503 250
Sum langsiktig gjeld		508 283	503 250



Kortsiktig gjeld		
Leverandørgjeld		11 450
Sum kortsiktig gjeld		11 450
Sum gjeld	508 283	514 700
SUM EGENKAPITAL OG GJELD	-6 220	5 030



Organisasjonsnr: 920 440 649  
ACCEL GROWTH AS

NOTEOPPLYSNINGER - SELSKAP - alle poster oppgitt i hele tall

**Note**

1

Antall årsverk i regnskapsåret  
0.00

Sum Beløp

Balanseført verdi 31.12. Varige driftsmidler Immaterielle eiend.

**Konsernregnskap**

Morselskapet sitt navn

Forretningskontor for morselskapet

**Begrunnelse for at datterselskap er utelatt fra konsolideringen**

Samlet beløp - tilknyttet selskap Årets Fjorårets

Samlet beløp - foretak i samme konsern Årets Fjorårets

Samlet beløp - foretak i samme konsern Årets Fjorårets

Samlet beløp - felles kontrollert virksomhet Årets Fjorårets

Pantstillelse Beløp

Beholdning av egne aksjer Antall Pålydende Andel av aksjek.



## Årsregnskap 2022

### Accel Growth AS

Org.nr: 920 440 649

#### Innhold:

Resultat

Balanse

Noter



BDT VIKEN



## Resultatregnskap

### Accel Growth AS

Driftsinntekter og driftskostnader	Note	2022	2021
Annen driftskostnad		-200	480 383
<b>Sum driftskostnader</b>		<b>-200</b>	<b>480 383</b>
<b>Driftsresultat</b>		<b>200</b>	<b>-480 383</b>
<b>Finansinntekter og finanskostnader</b>			
Annen finansinntekt		0	8 000
Annen rentekostnad		5 033	3 250
Annen finanskostnad		0	37 500
<b>Resultat av finansposter</b>		<b>-5 033</b>	<b>-32 750</b>
Resultat før skattekostnad		-4 833	-513 133
<b>Resultat</b>		<b>-4 833</b>	<b>-513 133</b>
<b>Årsresultat</b>		<b>-4 833</b>	<b>-513 133</b>
<b>Overføringer</b>			
Overført til udekket tap		4 833	513 133
<b>Sum overføringer</b>		<b>-4 833</b>	<b>-513 133</b>



## Balanse

### Accel Growth AS

Eiendeler	Note	2022	2021
<b>Omløpsmidler</b>			
<b>Fordringer</b>			
Andre kortsiktige fordringer		-9 690	1 560
<b>Sum fordringer</b>		<b>-9 690</b>	<b>1 560</b>
<b>Investeringer</b>			
Bankinnskudd, kontanter o.l.		3 470	3 470
<b>Sum omløpsmidler</b>		<b>-6 220</b>	<b>5 030</b>
<b>Sum eiendeler</b>		<b>-6 220</b>	<b>5 030</b>
<b>Egenkapital og gjeld</b>			
<b>Egenkapital</b>			
<b>Innskutt egenkapital</b>			
Aksjekapital		30 000	30 000
Annen innskutt egenkapital		-5 570	-5 570
<b>Sum innskutt egenkapital</b>		<b>24 430</b>	<b>24 430</b>
<b>Opptjent egenkapital</b>			
Udekket tap		-538 933	-534 100
<b>Sum opptjent egenkapital</b>		<b>-538 933</b>	<b>-534 100</b>
<b>Sum egenkapital</b>	2	<b>-514 503</b>	<b>-509 670</b>
Øvrig langsiktig gjeld	3	508 283	503 250
<b>Sum annen langsiktig gjeld</b>		<b>508 283</b>	<b>503 250</b>
Leverandørgjeld		0	11 450
<b>Sum kortsiktig gjeld</b>		<b>0</b>	<b>11 450</b>
<b>Sum gjeld</b>		<b>508 283</b>	<b>514 700</b>
<b>Sum egenkapital og gjeld</b>		<b>-6 220</b>	<b>5 030</b>

Oslo, 30.05.2023  
Styret i Accel Growth AS

Nils Marius Otterstad  
Styreleder

Tore Audunson  
Styremedlem

Accel Growth AS

Side 3



## Noter 2022

### Accel Growth AS

#### Regnskapsprinsipper

Årsregnskapet er satt opp i samsvar med regnskapsloven og NRS 8 - God regnskapsskikk for små foretak.

#### Skatt

Skattekostnaden i resultatregnskapet omfatter både periodens betalbare skatt og endring i utsatt skatt. Utsatt skatt er beregnet med 22 % på grunnlag av de midlertidige forskjeller som eksisterer mellom regnskapsmessige og skattemessige verdier, samt ligningsmessig underskudd til fremføring ved utgangen av regnskapsåret. Skatteøkende og skattereduserende midlertidige forskjeller som reverserer eller kan reverseres i samme periode er utlignet og nettoført.



## Noter 2022

### Accel Growth AS

#### Note 1 Lønnskostnader

Accel Growth AS har ikke hatt lønns- eller personalkostnader i 2022 og det foreligger heller ingen slike forpliktelser.

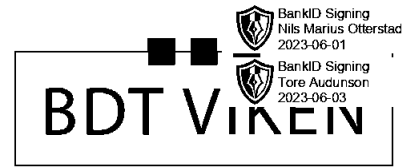
#### Note 2 Fortsatt drift

Resultatet for 2022 viser et underskudd på kr 4 833 etter skatt. Styret vurderer at forutsetningene for fortsatt drift er til stede og legger det til grunn for sin virksomhet.

#### Note 3 Langsiktig gjeld

<b>Gjeld som forfaller mer enn fem år etter regnskapsårets slutt</b>		
	<b>2022</b>	<b>2021</b>
Lån fra Affy AS	508 283	503 250
<b>Sum</b>	<b>508 283</b>	<b>503 250</b>

Lånet skal benyttes til mellomfinansiering av forskningsoppdrag hos Wageningen Food & Biobased Research. Avtalt rente utgjør 1% per år. Renter forfaller årlig pr 31.12. og ved innfrielse av lånet. Lånet har en løpetid frem til annen finansiering er på plass, eller dersom formålet ikke lenger er aktuelt, og skal nedbetales umiddelbart etter dette.



Accel Growth AS  
C/O Otterstad Olav Aukrusts Vei 4a  
0785 OSLO

Oslo, 30.05.2023



## Innlevering og godkjenning av årsoppgjør 2022

Vi har utarbeidet utkast til offentlig regnskap og likningspapirer. Følgende tall er hentet fra årsregnskapet:

Resultat før skatt:	-4 833	Betalbar skatt:	
Skattekostnad:		Egenkapital:	-514 503
Årsresultat:	-4 833	Avsatt utbytte:	

Det er selskapets ledelse som er ansvarlig for avleggelse av årsregnskapet, og at de utarbeidede likningspapirene er riktige. Vi ber derfor om at selskapet selv foretar en gjennomgang av årsregnskapet og de utarbeidede likningspapirene og kontrollerer riktigheten av de gitte opplysningene.

Selskapet bekrefter sin godkjenning av årsregnskapet og de gitte opplysninger i likningspapirene ved å undertegne dette brevet.

Vi legger til grunn at ledelsen ikke kjenner til at det har forekommet eller er mistanke om misligheter eller andre uregelmessigheter som kan ha betydning for årsregnskapet. Vi forutsetter således at ledelsen ikke kjenner til at årsregnskapet inneholder vesentlige feil eller mangler eller at det har oppstått hendelser etter balansedagen som kan ha betydning for årsregnskapet. Likeledes forutsetter vi at alle opplysninger om nærstående parter og transaksjoner med disse er fremlagt og hensyntatt i årsregnskapet. Ledelsen erkjenner sitt ansvar for å sørge for ordentlig og oversiktlig registrering og dokumentasjon av enhetens regnskapsopplysninger i samsvar med lov og forskrifter.

Dersom selskapet etter gjennomgangen finner å kunne bekrefte ovenstående og godkjenne årsoppgjøret, må følgende underskrives og returneres til oss:

1. "Godkjenning årsoppgjør" som følger av dette brev.
2. Balanse signert av alle styremedlemmene. Har selskapet daglig leder, skal også daglig leder signere.

Ligningspapirene og årsregnskap er utarbeidet av oss og vil bli sendt inn ved elektronisk overførsel til Altinn, [www.altinn.no](http://www.altinn.no) når vi har mottatt dette brevet samt årsregnskap signert i retur.

**Dersom det skulle være spørsmål eller uklarheter er det selvfølgelig bare å ta kontakt med oss.**

Med vennlig hilsen  
BDT Viken Regnskap AS

Kundeunderskrift, godkjenning av årsoppgjør:

Kristina Sophie Sørum  
Regnskapskonsulent

Dato: \_\_\_\_\_ Sign.: \_\_\_\_\_

BDT Viken Regnskap AS  
Autorisert regnskapsførerselskap  
Org. nr. NO 935 392 667 MVA  
Bankkonto: 5082 07 90704  
[www.bdtviken.no](http://www.bdtviken.no)

Telefon: +47  
E-post: [regnskap@bdtviken.no](mailto:regnskap@bdtviken.no)

KUNNSKAPSHUSET BDT VIKEN

OSLO | TØNSBERG | HORTEN | MOSS | HALDEN





## Årsregnskap 2022

### Accel Growth AS

Org.nr: 920 440 649

#### Innhold:

Resultat

Balanse

Noter



BDT VIKEN



## Resultatregnskap

### Accel Growth AS

Driftsinntekter og driftskostnader	Note	2022	2021
Annen driftskostnad		-200	480 383
<b>Sum driftskostnader</b>		<b>-200</b>	<b>480 383</b>
<b>Driftsresultat</b>		<b>200</b>	<b>-480 383</b>
<b>Finansinntekter og finanskostnader</b>			
Annen finansinntekt		0	8 000
Annen rentekostnad		5 033	3 250
Annen finanskostnad		0	37 500
<b>Resultat av finansposter</b>		<b>-5 033</b>	<b>-32 750</b>
Resultat før skattekostnad		-4 833	-513 133
<b>Resultat</b>		<b>-4 833</b>	<b>-513 133</b>
<b>Årsresultat</b>		<b>-4 833</b>	<b>-513 133</b>
<b>Overføringer</b>			
Overført til udekket tap		4 833	513 133
<b>Sum overføringer</b>		<b>-4 833</b>	<b>-513 133</b>



## Balanse

### Accel Growth AS

Eiendeler	Note	2022	2021
<b>Omløpsmidler</b>			
<b>Fordringer</b>			
Andre kortsiktige fordringer		-9 690	1 560
<b>Sum fordringer</b>		<b>-9 690</b>	<b>1 560</b>
<b>Investeringer</b>			
Bankinnskudd, kontanter o.l.		3 470	3 470
<b>Sum omløpsmidler</b>		<b>-6 220</b>	<b>5 030</b>
<b>Sum eiendeler</b>		<b>-6 220</b>	<b>5 030</b>
<b>Egenkapital og gjeld</b>			
<b>Egenkapital</b>			
<b>Innskutt egenkapital</b>			
Aksjekapital		30 000	30 000
Annen innskutt egenkapital		-5 570	-5 570
<b>Sum innskutt egenkapital</b>		<b>24 430</b>	<b>24 430</b>
<b>Opptjent egenkapital</b>			
Udekket tap		-538 933	-534 100
<b>Sum opptjent egenkapital</b>		<b>-538 933</b>	<b>-534 100</b>
<b>Sum egenkapital</b>	2	<b>-514 503</b>	<b>-509 670</b>
Øvrig langsiktig gjeld	3	508 283	503 250
<b>Sum annen langsiktig gjeld</b>		<b>508 283</b>	<b>503 250</b>
Leverandørgjeld		0	11 450
<b>Sum kortsiktig gjeld</b>		<b>0</b>	<b>11 450</b>
<b>Sum gjeld</b>		<b>508 283</b>	<b>514 700</b>
<b>Sum egenkapital og gjeld</b>		<b>-6 220</b>	<b>5 030</b>

Oslo, 30.05.2023  
Styret i Accel Growth AS

Nils Marius Otterstad  
Styreleder

Tore Audunson  
Styremedlem

Accel Growth AS

Side 3



## Noter 2022

### Accel Growth AS



#### Regnskapsprinsipper

Årsregnskapet er satt opp i samsvar med regnskapsloven og NRS 8 - God regnskapsskikk for små foretak.

#### Skatt

Skattekostnaden i resultatregnskapet omfatter både periodens betalbare skatt og endring i utsatt skatt. Utsatt skatt er beregnet med 22 % på grunnlag av de midlertidige forskjeller som eksisterer mellom regnskapsmessige og skattemessige verdier, samt ligningsmessig underskudd til fremføring ved utgangen av regnskapsåret. Skatteøkende og skattereduserende midlertidige forskjeller som reverserer eller kan reverseres i samme periode er utlignet og nettoført.



## Noter 2022

### Accel Growth AS



#### Note 1 Lønnskostnader

Accel Growth AS har ikke hatt lønns- eller personalkostnader i 2022 og det foreligger heller ingen slike forpliktelser.

#### Note 2 Fortsatt drift

Resultatet for 2022 viser et underskudd på kr 4 833 etter skatt. Styret vurderer at forutsetningene for fortsatt drift er til stede og legger det til grunn for sin virksomhet.

#### Note 3 Langsiktig gjeld

Gjeld som forfaller mer enn fem år etter regnskapsårets slutt		
	2022	2021
Lån fra Affy AS	508 283	503 250
<b>Sum</b>	<b>508 283</b>	<b>503 250</b>

Lånet skal benyttes til mellomfinansiering av forskningsoppdrag hos Wageningen Food & Biobased Research. Avtalt rente utgjør 1% per år. Renter forfaller årlig pr 31.12. og ved innfrielse av lånet. Lånet har en løpetid frem til annen finansiering er på plass, eller dersom formålet ikke lenger er aktuelt, og skal nedbetales umiddelbart etter dette.



## Saldobalanse

Klient Accel Growth AS  
Fødsels-/org.nr 920 440 649



Konto nr	Kontobetegnelse	Foreløpig 2022	Oppgjørsposter 2022	Endelig 2022	Saldo 2021	Avvik 2022-2021	Avvik % 2022-2021	NO	R/B
1575	Mellomregning aksjonæ	-9 690,00	0,00	-9 690,00	1 560,00	-11 250,00	-721,15	1565	615
1920	Bankinnskudd	3 469,92	0,00	3 469,92	3 469,92	0,00	0,00	1920	655
2000	Aksjekapital	-30 000,00	0,00	-30 000,00	-30 000,00	0,00	0,00	2000	670
2030	Innskutt annen egenkap	5 570,00	0,00	5 570,00	5 570,00	0,00	0,00	2030	681
2080	Udekket tap	534 100,08	4 832,50	538 932,58	534 100,08	4 832,50	0,90	2080	700
2221	Gjeld Affy AS	-508 282,50	0,00	-508 282,50	-503 250,00	-5 032,50	1,00	2290	759
2400	Leverandørgjeld	0,00	0,00	0,00	-11 450,00	11 450,00	-100,00	2400	780
6705	Regnskapshonorar	0,00	0,00	0,00	7 703,00	-7 703,00	-100,00	6700	70
6790	Annen fremmed tjeneste	0,00	0,00	0,00	471 129,50	-471 129,50	-100,00	6700	70
7770	Bank- og kortgebyrer	0,00	0,00	0,00	110,63	-110,63	-100,00	7700	70
7799	Annen kostnad, ikke fra	-200,00	0,00	-200,00	1 440,00	-1 640,00	-113,89	7700	70
8060	Valutagevinst (agio)	0,00	0,00	0,00	-8 000,00	8 000,00	-100,00	8060	115
8150	Rentekostnad banklån	5 032,50	0,00	5 032,50	3 250,00	1 782,50	54,85	8150	145
8179	Annen finanskostnad	0,00	0,00	0,00	37 500,00	-37 500,00	-100,00	8179	150
8990	Overført til udekket tap	0,00	-4 832,50	-4 832,50	-513 133,13	508 300,63	-99,06	EGEN	330
		<b>0,00</b>	<b>0,00</b>	<b>0,00</b>	<b>0,00</b>				
<b>Sammendrag</b>									
1000	- 1920	-6 220,08	0,00	-6 220,08	5 029,92				
2000	- 2500	1 387,58	4 832,50	6 220,08	-5 029,92				
6029	- 6790	0,00	0,00	0,00	478 832,50				
7770	- 7799	-200,00	0,00	-200,00	1 550,63				
8050	- 8990	5 032,50	-4 832,50	200,00	-480 383,13				
		<b>0,00</b>	<b>0,00</b>	<b>0,00</b>	<b>0,00</b>				



## Posteringsdokumentasjon

Klient Accel Growth AS  
Fødsels-/org.nr 920 440 649



	Konto	Debet	Kredit
<b>Disponeringer</b>			
<b>D6 Disponeringer</b>			
Overført til udekket tap	2080 Udekket tap	4 832,50	
Overført til udekket tap	8990 Overført til udekket tap		4 832,50



Klient Accel Growth AS  
Fødsels-/org.nr 920 440 649



## Skattemelding 2022

### Oppsummering

Navn	Beskrivelse	Verdi
<b>Skattemelding</b>		
Underskudd		4 832
<b>Skattemessig underskudd (Samlet underskudd)</b>		<b>4 832</b>
<b>Underskudd til fremføring</b>		
Underskudd til fremføring per 01.01		513 133
Skattemessig underskudd (Samlet underskudd)		4 832

### Skattemelding

Navn	Beskrivelse	Verdi
<b>Inntekt og underskudd</b>		
<b>Inntektsfradrag</b>		
Underskudd		4 832
<b>Underskudd til fremføring</b>		
Fremført underskudd fra tidligere år		513 133
Fremførbart underskudd i inntekt		517 966
Rest oppnådd underhåndsakkord og gjeldsettergivelse		0
Samlet underskudd		4 832
<b>Formue og gjeld</b>		
<b>Formuesobjekt</b>		
Formuesobjekt uten verdsettingsrabatt		-9 690
Formuesobjekt uten verdsettingsrabatt		3 470
Samlet verdi før eventuell verdsettingsrabatt		-6 220
Samlet gjeld		508 282
Annen gjeld		508 282
<b>Verdsetting av aksje</b>		
Samlet verdi av aksjene bak selskapet		0
<b>Opplysninger om skattesubjekt</b>		
Er børsnotert?	Nei	
Er omorganisert over landegrenser?	Nei	
Er blitt del av konsern?	Nei	
Har mottatt eller overført eiendeler eller forpliktelser?	Nei	
Eier minst 50 prosent av selskap eller innretning i utlandet?	Nei	
Har fast driftssted i utlandet?	Nei	
Skal selskapet rapportere opplysninger om ytelser mellom	Ja	
Er omfattet av finansskatt på lønn og overskudd	Nei	



## Permanente forskjeller

Klient Accel Growth AS  
Fødsels-/org.nr 920 440 649

 BankID Signing  
Nils Marius Otterstad  
2023-06-01  
 BankID Signing  
Tore Audunson  
2023-06-03

**Sum tillegg i næringsinntekt** 0

**Sum fradrag i næringsinntekt** 0



## Permanente forskjeller

Klient Accel Growth AS  
Fødsels-/org.nr 920 440 649



Nr	Betegnelse	I år
<b>Tilbakeføringer av inntekter og kostnader fra resultatregnskapet</b>		
0610	Ikke fradragsberettigede kostnader (representasjon, kontingenter, gaver, andre)	0
0620	Positiv skattekostnad	0
0621	Rentekostnad på fastsatt skatt	0
0630	Underskuddsandel fra investering i datterselskap, tilknyttet selskap og felleskontrollert virksomhet	0
0631	Tilbakeføring av verdireduksjon av finansielle instrumenter vurdert til virkelig verdi	0
0632	Regnskapsmessig nedskrivning på aksjer og andre finansielle instrumenter i år	0
0633	Regnskapsmessig tap ved realisasjon av aksjer og andre finansielle instrumenter	0
0635	Regnskapsmessig underskudd på andel i norske selskap med deltakerfastsetting	0
0636	Regnskapsmessig underskudd på andel i utenlandske selskap med deltakerfastsetting	0
0637	Regnskapsmessig tap ved realisasjon av andel i norske selskap med deltakerfastsetting	0
0638	Regnskapsmessig tap ved realisasjon av andel i utenlandske selskap med deltakerfastsetting	0
0645	Tilbakeførte gjeldsrenter etter sktl §§ 2-39 (2) og 6-91	0
<b>Tilbakeføringer av inntekter og kostnader fra resultatregnskapet: Sum</b>		<b>0</b>
<b>Tillegg knyttet til aksjer og andeler</b>		
0650	Skattepliktig gevinst ved realisasjon av aksjer og andre finansielle instrumenter	0
0652	Skattepliktig utbytte på aksjer mv. inklusiv tillegg etter skatteloven § 16-30 (5)	0
0653	3 prosent av netto skattefrie inntekter etter fritaksmetoden og 3 prosent av utdeling fra selskap med di	0
0655	Andel av skattepliktig overskudd i norske selskap med deltakerfastsetting	0
0656	Andel av skattepliktig overskudd i utenlandske selskap med deltakerfastsetting	0
0657	Skattepliktig gevinst ved realisasjon av andel i norske selskap med deltakerfastsetting	0
0658	Skattepliktig gevinst ved realisasjon av andel i utenlandske selskap med deltakerfastsetting	0
<b>Tillegg knyttet til aksjer og andeler: Sum</b>		<b>0</b>
<b>Andre tillegg</b>		
0670	Tillegg for rentekostnader det ikke kreves fradrag for	0
0671	Korreksjon for foreslått utbytte fra datterselskap/tilknyttet selskap ved bruk av egenkapitalmetoden	0
0675	Skattepliktig gevinst på uttak fra norsk beskatningsområde	0
0690	Andre inntekstillegg	0
0691	Inntekstillegg for omregningsdifferanse fra regnskapsvaluta til norske kroner	0
<b>Andre tillegg: Sum</b>		<b>0</b>
<b>Sum tillegg i næringsinntekt</b>		<b>0</b>



## Tilbakeføring av inntekter og kostnader fra resultatregnskapet

0815	Tilbakeføring av inntektsført utbytte		
0816	Resultatført konsernbidrag		
0820	Negativ skattekostnad		
0821	Renteinntekt på tilbakebetalt skatt		0
0830	Overskuddsandel fra investering i datterselskap, tilknyttet selskap og felleskontrollert virksomhet		0
0831	Tilbakeføring av verdøkning av finansielle instrumenter vurdert til virkelig verdi		0
0832	Reversering av tidligere års nedskrivning på aksjer og andre finansielle instrumenter inntektsført i år		0
0833	Regnskapsmessig gevinst ved realisasjon av aksjer og andre finansielle instrumenter		0
0835	Regnskapsmessig overskudd på andel i norske selskap med deltakerfastsetting		0
0836	Regnskapsmessig overskudd på andel i utenlandske selskap med deltakerfastsetting		0
0837	Regnskapsmessig gevinst ved realisasjon av andel i norske selskap med deltakerfastsetting		0
0838	Regnskapsmessig gevinst ved realisasjon av andel i utenlandske selskap med deltakerfastsetting		0
<b>Tilbakeføring av inntekter og kostnader fra resultatregnskapet: Sum</b>			<b>0</b>

 BankID Signing  
Nils Marius Otterstad  
2023-06-01

 BankID Signing  
Tore Audunson  
2023-06-03

## Fradrag knyttet til aksjer og andeler

0850	Fradragsberettiget tap ved realisasjon av aksjer og andre finansielle instrumenter		0
0855	Andel av fradragsberettiget underskudd i norske selskap med deltakerfastsetting		0
0856	Andel av fradragsberettiget underskudd i utenlandske selskap med deltakerfastsetting		0
0857	Fradragsberettiget tap ved realisasjon av andel i norske selskap med deltakerfastsetting		0
0858	Fradragsberettiget tap ved realisasjon av andel i utenlandske selskap med deltakerfastsetting		0
<b>Fradrag knyttet til aksjer og andeler: Sum</b>			<b>0</b>

## Andre fradrag

0875	Fradragsberettiget tap på uttak fra norsk beskatningsområde		0
0877	Emisjons- og stiftelseskostnader		0
0879	Skattemessig tilbakeføring av FOU-fradrag		0
0890	Andre inntektsfradrag		0
0891	Inntektsfradrag for omregningsdifferanse fra regnskapsvaluta til norske kroner		0
<b>Andre fradrag: Sum</b>			<b>0</b>

**Sum fradrag i næringsinntekt** 0



## Midlertidige forskjeller

Klient Accel Growth AS  
Fødsels-/org.nr 920 440 649

 BankID Signing  
Nils Marius Otterstad  
2023-06-01  
 BankID Signing  
Tore Audunson  
2023-06-03

Betegnelse	I fjor	I år	Endring
<b>Utestående andre fordringer</b>			
Regnskapsmessig verdi på andre fordringer	1 560	-9 690	
Skattemessig verdi på andre fordringer	1 560	-9 690	
Forskjeller / endring i forskjeller	0	0	0
<b>Sum endring i forskjeller fra postene ovenfor</b>			<b>0</b>
<b>Akkumulert fremførbart skattemessig underskudd</b>			
Fremførbart skattemessig underskudd	513 133	517 966	
Omrignet ubenyttet kreditfradrag til fremføring	0	0	
Avskåret rentefradrag til fremføring	0	0	
Andre forskjeller	0	0	
<b>Sum forskjeller- grunnlag for utsatt skatt/utsatt skattefordel</b>			
Sum positive forskjeller	0	0	
Sum negative forskjeller	513 133	517 966	
Sum forskjeller som ikke inngår i beregning av utsatt skatt/skattefordel	-513 133	-517 966	
Grunnlag for beregning av utsatt skatt/skattefordel	0	0	



## Midlertidige forskjeller

Klient Accel Growth AS  
Fødsels-/org.nr 920 440 649

BankID Signing  
Nils Marius Otterstad  
2023-06-01  
BankID Signing  
Tore Audunson  
2023-06-03

Betegnelse	I fjor	I år	Endring
<b>Driftsmidler og goodwill</b>			
Regnskapsmessig verdi på driftsmidler	0	0	
Skattemessig verdi på driftsmidler	0	0	
Forskjeller / endring i forskjeller	0	0	0
<b>Langsiktige fordringer i utenlandsk valuta</b>			
Regnskapsmessig verdi på langsiktige fordringer	0	0	
Skattemessig verdi på langsiktige fordringer	0	0	
Forskjeller / endring i forskjeller	0	0	0
<b>Langsiktig gjeld i utenlandsk valuta</b>			
Regnskapsmessig verdi på langsiktig gjeld	0	0	
Skattemessig verdi på langsiktig gjeld	0	0	
Forskjeller / endring i forskjeller	0	0	0
<b>Tilvirkningskontrakt som ikke er fullført ved årsslutt</b>			
Regnskapsmessig verdi på tilvirkningskontrakt som ikke er fullført ved årsslutt	0	0	
Skattemessig verdi på tilvirkningskontrakt som ikke er fullført ved årsslutt	0	0	
Forskjeller / endring i forskjeller	0	0	0
<b>Varebeholdning / biologiske eiendeler</b>			
Regnskapsmessig verdi på varebeholdning	0	0	
Skattemessig verdi på varebeholdning	0	0	
Forskjeller / endring i forskjeller	0	0	0
<b>Fordringer etter fordringsmodellen</b>			
Regnskapsmessig verdi på fordringer etter fordringsmodellen	0	0	
Skattemessig verdi på fordringer etter fordringsmodellen	0	0	
Forskjeller / endring i forskjeller	0	0	0
<b>Gjeld etter fordringsmodellen</b>			
Regnskapsmessig verdi på gjeld etter fordringsmodellen	0	0	
Skattemessig verdi på gjeld etter fordringsmodellen	0	0	
Forskjeller / endring i forskjeller	0	0	0
<b>Utestående kundefordringer</b>			
Regnskapsmessig verdi på kundefordringer	0	0	
Skattemessig verdi på kundefordringer	0	0	
Forskjeller / endring i forskjeller	0	0	0
<b>Utestående andre fordringer</b>			
Regnskapsmessig verdi på andre fordringer	1 560	-9 690	
Skattemessig verdi på andre fordringer	1 560	-9 690	
Forskjeller / endring i forskjeller	0	0	0
<b>Balanseførte leieavtaler i regnskapet, skattemessig ikke aktivert</b>			
Regnskapsmessig verdi av leasingobjekt i balansen	0	0	0
Regnskapsmessig verdi av leasinggjeld i balansen	0	0	0
<b>Gevinst og tap</b>			
Negativ saldo på gevinst- og tapskonto	0	0	0
Betingete skattefrie gevinster	0	0	0
Positiv saldo på tømmerkonto	0	0	0
Negativ saldo på tømmerkonto	0	0	0
Positiv saldo på gevinst- og tapskonto	0	0	0
<b>Avsetninger</b>			
Regnskapsmessig uopptjent inntekt	0	0	0
Regnskapsmessige avsetninger for forpliktelser	0	0	0
Regnskapsmessig avsetning til tap på kontrakter	0	0	0



Betegnelse	I fjor	BankID Signing Nils Marius Otterstad 2023-06-01	BankID Signing Tore Audunson 2023-06-03
<b>Pensjon</b>			
Netto pensjonsforpliktelser som er ført i balansen	0	U	U
Netto pensjonsmidler	0	0	0
Skattemessig avsetning til pensjonspremie mv.	0	0	0
<b>Overtatte forpliktelser ved kjøp av virksomhet</b>			
Overtatte forpliktelser ved kjøp av virksomhet	0	0	0
<b>Andre forskjeller mellom regnskapsmessige og skattemessige verdier</b>			
Andre positive forskjeller mellom regnskapsmessige og skattemessige verdier	0	0	0
Andre negative forskjeller mellom regnskapsmessige og skattemessige verdier	0	0	0
<b>Andre endringer i midlertidige forskjeller</b>			
Tillegg for diff. mellom balanseført og virkelig verdi på fusjons-/fisjonstidspunktet			0
Fradrag for diff. mellom balanseført og virkelig verdi på fusjons-/fisjonstidspunktet			0
Tillegg for diff. mellom skattemessige verdier og balanseført/virkelig verdi ved om-			0
Fradrag for diff. mellom skattemessige verdier og balanseført/virkelig verdi ved or			0
Fradrag for skattefri gevinst ved overdragelse av eiendel til selskap i samme kons			0
Tillegg for diff. mellom sm inngangsverdi og vederlag på overføringstidspkt. på eic			0
<b>Sum endring i forskjeller fra postene ovenfor</b>			<b>0</b>
<b>Aksjer og andre finansielle instrumenter</b>			
Regnskapsmessig verdi	0	0	
Skattemessig verdi	0	0	
Forskjeller	0	0	
Inntektsført utbytte fra datterselskap og tilknyttet selskap	0	0	
3 % skattepliktig aksjeutbytte	0	0	
Sum inntektsført utbytte fra DS og TS	0	0	
<b>Andeler i selskap med deltakerfastsetting</b>			
Regnskapsmessig verdi	0	0	
Skattemessig verdi	0	0	
Forskjeller inngangsverdi	0	0	
Resultatforskjeller på andeler i selskap med deltakerfastsetting	0	0	
<b>Akkumulert fremførbart skattemessig underskudd</b>			
Fremførbart skattemessig underskudd	513 133	517 966	
Omregnet ubenyttet kredittfradrag til fremføring	0	0	
Avskåret rentefradrag til fremføring	0	0	
Andre forskjeller	0	0	
<b>Sum forskjeller- grunnlag for utsatt skatt/utsatt skattefordel</b>			
Sum positive forskjeller	0	0	
Sum negative forskjeller	513 133	517 966	
Sum forskjeller som ikke inngår i beregning av utsatt skatt/skattefordel	-513 133	-517 966	
Grunnlag for beregning av utsatt skatt/skattefordel	0	0	



## Midlertidige forskjeller

Klient Accel Growth AS  
Fødsels-/org.nr 920 440 649

BankID Signing  
Nils Marius Otterstad  
2023-06-01  
BankID Signing  
Tore Audunson  
2023-06-03

Betegnelse	I fjor	I år	Endring
<b>Utestående andre fordringer</b>			
1575 Mellomregning aksjonær/deltaker	1 560	-9 690	11 250
Sum regnskapsmessig verdi konsernfordringer	0	0	0
<b>Regnskapsmessig verdi på andre fordringer</b>	<b>1 560</b>	<b>-9 690</b>	
Skm. fordringer, andre	1 560	-9 690	11 250
<b>Skattemessig verdi på andre fordringer</b>	<b>1 560</b>	<b>-9 690</b>	
Forskjeller / endring i forskjeller	0	0	0
<b>Sum endring i forskjeller fra postene ovenfor</b>			<b>0</b>
<b>Akkumulert fremførbart skattemessig underskudd</b>			
Årets rest framført underskudd	513 133	517 966	
<b>Fremførbart skattemessig underskudd</b>	<b>513 133</b>	<b>517 966</b>	
Fremført skattefradrag før skatt	0	0	
<b>Omregnet ubenyttet kredittfradrag til fremføring</b>	<b>0</b>	<b>0</b>	
RF-1315 post 730C	0	0	
<b>Avskåret rentefradrag til fremføring</b>	<b>0</b>	<b>0</b>	
<b>Andre forskjeller</b>	<b>0</b>	<b>0</b>	
<b>Sum forskjeller- grunnlag for utsatt skatt/utsatt skattefordel</b>			
Sum positive forskjeller	0	0	
Sum negative forskjeller	513 133	517 966	
Sum forskjeller som ikke inngår i beregning av utsatt skatt/skattefordel	-513 133	-517 966	
Grunnlag for beregning av utsatt skatt/skattefordel	0	0	



## Midlertidige forskjeller

Klient Accel Growth AS  
Fødsels-/org.nr 920 440 649



Betegnelse	I fjor	I år	Endring
<b>Driftsmidler og goodwill</b>			
1000 Forskning og utvikling, ervervet	0	0	0
<b>Regnskapsmessig verdi på driftsmidler</b>	<b>0</b>	<b>0</b>	
Saldoavskrivninger, utgående verdi	0	0	0
Lineære avskrivninger, utgående verdi	0	0	0
<b>Skattemessig verdi på driftsmidler</b>	<b>0</b>	<b>0</b>	
<b>Forskjeller / endring i forskjeller</b>	<b>0</b>	<b>0</b>	<b>0</b>
<b>Langsiktige fordringer i utenlandsk valuta</b>			
<b>Regnskapsmessig verdi på langsiktige fordringer</b>	<b>0</b>	<b>0</b>	
<b>Skattemessig verdi på langsiktige fordringer</b>	<b>0</b>	<b>0</b>	
<b>Forskjeller / endring i forskjeller</b>	<b>0</b>	<b>0</b>	<b>0</b>
<b>Langsiktig gjeld i utenlandsk valuta</b>			
<b>Regnskapsmessig verdi på langsiktig gjeld</b>	<b>0</b>	<b>0</b>	
<b>Skattemessig verdi på langsiktig gjeld</b>	<b>0</b>	<b>0</b>	
<b>Forskjeller / endring i forskjeller</b>	<b>0</b>	<b>0</b>	<b>0</b>
<b>Tilvirkningskontrakt som ikke er fullført ved årsslutt</b>			
<b>Regnskapsmessig verdi på tilvirkningskontrakt som ikke er fullført ved årss</b>	<b>0</b>	<b>0</b>	
<b>Skattemessig verdi på tilvirkningskontrakt som ikke er fullført ved årsslutt</b>	<b>0</b>	<b>0</b>	
<b>Forskjeller / endring i forskjeller</b>	<b>0</b>	<b>0</b>	<b>0</b>
<b>Varebeholdning / biologiske eiendeler</b>			
Varelager: Sum regnskapsmessig verdi	0	0	0
<b>Regnskapsmessig verdi på varebeholdning</b>	<b>0</b>	<b>0</b>	
Varelager: Sum skattemessig verdi	0	0	0
<b>Skattemessig verdi på varebeholdning</b>	<b>0</b>	<b>0</b>	
<b>Forskjeller / endring i forskjeller</b>	<b>0</b>	<b>0</b>	<b>0</b>
<b>Fordringer etter fordringsmodellen</b>			
<b>Regnskapsmessig verdi på fordringer etter fordringsmodellen</b>	<b>0</b>	<b>0</b>	
Konsernfordringer	0	0	0
<b>Skattemessig verdi på fordringer etter fordringsmodellen</b>	<b>0</b>	<b>0</b>	
<b>Forskjeller / endring i forskjeller</b>	<b>0</b>	<b>0</b>	<b>0</b>
<b>Gjeld etter fordringsmodellen</b>			
<b>Regnskapsmessig verdi på gjeld etter fordringsmodellen</b>	<b>0</b>	<b>0</b>	
Konsernfordringer	0	0	0
<b>Skattemessig verdi på gjeld etter fordringsmodellen</b>	<b>0</b>	<b>0</b>	
<b>Forskjeller / endring i forskjeller</b>	<b>0</b>	<b>0</b>	<b>0</b>
<b>Utestående kundefordringer</b>			
<b>Regnskapsmessig verdi på kundefordringer</b>	<b>0</b>	<b>0</b>	
Skm. fordringer, kunde	0	0	0
<b>Skattemessig verdi på kundefordringer</b>	<b>0</b>	<b>0</b>	
<b>Forskjeller / endring i forskjeller</b>	<b>0</b>	<b>0</b>	<b>0</b>
<b>Utestående andre fordringer</b>			
1575 Mellomregning aksjonær/deltaker	1 560	-9 690	11 250
Sum regnskapsmessig verdi konsernfordringer	0	0	0
<b>Regnskapsmessig verdi på andre fordringer</b>	<b>1 560</b>	<b>-9 690</b>	
Skm. fordringer, andre	1 560	-9 690	11 250
<b>Skattemessig verdi på andre fordringer</b>	<b>1 560</b>	<b>-9 690</b>	
<b>Forskjeller / endring i forskjeller</b>	<b>0</b>	<b>0</b>	<b>0</b>
<b>Balanseførte leieavtaler i regnskapet, skattemessig ikke aktivert</b>			
<b>Regnskapsmessig verdi av leasingobjekt i balansen</b>	<b>0</b>	<b>0</b>	<b>0</b>
<b>Regnskapsmessig verdi av leasinggjeld i balansen</b>	<b>0</b>	<b>0</b>	<b>0</b>



Betegnelse	I fjor	BankID Signering Nils Marius Otterstad 2023-06-01	BankID Signering Tore Audunson 2023-06-03
<b>Gevinst og tap</b>			
Positiv saldo på gevinst- og tapskonto	0	0	0
Negativ saldo IB gevinst/tap	0	0	0
<b>Negativ saldo på gevinst- og tapskonto</b>	<b>0</b>	<b>0</b>	<b>0</b>
Betingete skattefrie gevinster	0	0	0
Positiv saldo på tømmerkonto	0	0	0
Negativ saldo på tømmerkonto	0	0	0
Positiv saldo UB gevinst/tap	0	0	0
<b>Avsetninger</b>			
Regnskapsmessig uopptjent inntekt	0	0	0
Regnskapsmessige avsetninger for forpliktelser	0	0	0
Regnskapsmessig avsetning til tap på kontrakter	0	0	0
<b>Pensjon</b>			
Netto pensjonsforpliktelser som er ført i balansen	0	0	0
Netto pensjonsmidler	0	0	0
Skattemessig avsetning til pensjonspremie mv.	0	0	0
<b>Overtatte forpliktelser ved kjøp av virksomhet</b>			
Overtatte forpliktelser ved kjøp av virksomhet	0	0	0
<b>Andre forskjeller mellom regnskapsmessige og skattemessige verdier</b>			
Andre positive forskjeller mellom regnskapsmessige og skattemessige ver	0	0	0
Andre negative forskjeller mellom regnskapsmessige og skattemessige ver	0	0	0
<b>Andre endringer i midlertidige forskjeller</b>			
Tillegg for diff. mellom balanseført og virkelig verdi på fusjons-/fisjonstidsp			0
Fradrag for diff. mellom balanseført og virkelig verdi på fusjons-/fisjonstidsp			0
Tillegg for diff. mellom skattemessige verdier og balanseført/virkelig verdi v			0
Fradrag for diff. mellom skattemessige verdier og balanseført/virkelig verdi			0
Fradrag for skattefri gevinst ved overdragelse av eiendel til selskap i sammi			0
Tillegg for diff. mellom sm inngangsverdi og vederlag på overføringstidspøkt			0
<b>Sum endring i forskjeller fra postene ovenfor</b>			<b>0</b>
<b>Aksjer og andre finansielle instrumenter</b>			
Regnskapsmessig verdi	0	0	
Skattemessig verdi	0	0	
Forskjeller	0	0	
<b>Inntektsført utbytte fra datterselskap og tilknyttet selskap</b>	<b>0</b>	<b>0</b>	
3 % skattepliktig aksjeutbytte	0	0	
Sum inntektsført utbytte fra DS og TS	0	0	
<b>Andeler i selskap med deltakerfastsetting</b>			
Regnskapsmessig verdi	0	0	
Skattemessig verdi	0	0	
Forskjeller inngangsverdi	0	0	
<b>Resultatforskjeller på andeler i selskap med deltakerfastsetting</b>	<b>0</b>	<b>0</b>	
<b>Akkumulert fremførbart skattemessig underskudd</b>			
Årets rest framført underskudd	513 133	517 966	
<b>Fremførbart skattemessig underskudd</b>	<b>513 133</b>	<b>517 966</b>	
Fremført skattefradrag før skatt	0	0	
<b>Omregnet ubenyttet kredittfradrag til fremføring</b>	<b>0</b>	<b>0</b>	
RF-1315 post 730C	0	0	
Avskåret rentefradrag til fremføring	0	0	
Andre forskjeller	0	0	
<b>Sum forskjeller- grunnlag for utsatt skatt/utsatt skattefordel</b>			
Sum positive forskjeller	0	0	
Sum negative forskjeller	513 133	517 966	
Sum forskjeller som ikke inngår i beregning av utsatt skatt/skattefordel	-513 133	-517 966	
Grunnlag for beregning av utsatt skatt/skattefordel	0	0	



## Resultat

Klient Accel Growth AS  
Fødsels-/org.nr 920 440 649



<b>Sum driftsinntekt</b>		<b>0</b>	<b>0</b>
<b>Annen driftskostnad</b>			
6700 Regnskapstjenester, rådgivning med mer		0	478 833
7700 Andre kostnader		-200	1 551
<b>Sum annen driftskostnad</b>		<b>-200</b>	<b>480 383</b>
<b>Sum driftskostnad</b>		<b>-200</b>	<b>480 383</b>
<b>Driftsresultat</b>		<b>200</b>	<b>-480 383</b>
<b>Finansinntekt</b>			
8060 Gevinst ved kursendring på valuta		0	8 000
<b>Sum finansinntekt</b>		<b>0</b>	<b>8 000</b>
<b>Finanskostnad</b>			
8150 Annen rentekostnad		5 033	3 250
8179 Andre finanskostnader		0	37 500
<b>Sum finanskostnad</b>		<b>5 033</b>	<b>40 750</b>
<b>Resultat før skattekostnad</b>		<b>-4 833</b>	<b>-513 133</b>
<b>Årsresultat</b>		<b>-4 833</b>	<b>-513 133</b>



## Resultat

Klient Accel Growth AS  
Fødsels-/org.nr 920 440 649

 BankID Signing  
Nils Marius Otterstad  
2023-06-01  
 BankID Signing  
Tore Audunson  
2023-06-03

Nr	Betegnelse	I år	I fjor
<b>Salgsinntekt</b>			
3000	Salg og uttak med mva-plikt	0	0
3100	Salg og uttak med 0 prosent mva.	0	0
3200	Salg og uttak utenfor mva-loven	0	0
3300	Offentlige særavgifter ved salg	0	0
	<b>Sum salgsinntekt</b>	<b>0</b>	<b>0</b>
<b>Annen driftsinntekt</b>			
3400	Offentlige tilskudd og refusjoner	0	0
3410	Kompensasjon for stort omsetningsfall på grunn av koronapandemien	0	0
3500	Endring uopptjent inntekt	0	0
3600	Inntekt fra utleie av eiendom	0	0
3695	Andre leieinntekter	0	0
3700	Provisjon	0	0
3710	Lisens-, patent- og royalty-inntekter	0	0
3850	Verdiendringer av investeringseiendommer etter IFRS	0	0
3870	Verdiendringer biologiske eiendeler etter IFRS	0	0
3880	Gevinst ved avgang av immaterielle eiendeler og varige driftsmidler	0	0
3885	Gevinst ved avgang av finansielle anleggsmidler	0	0
3900	Andre driftsinntekter	0	0
	<b>Sum annen driftsinntekt</b>	<b>0</b>	<b>0</b>
	<b>Sum driftsinntekt</b>	<b>0</b>	<b>0</b>
<b>Varekostnad</b>			
4005	Varekostnader inklusiv endring i beholdningen	0	0
4295	Endring i beholdningen av ferdige og uferdige egenproduserte varer	0	0
4500	Innleid arbeidskraft	0	0
4995	Endring i beholdningen av egenproduserte driftsmidler	0	0
	<b>Sum varekostnad</b>	<b>0</b>	<b>0</b>
<b>Lønnskostnad</b>			
5000	Lønn og feriepenger med mer	0	0
5300	Andre opplysningspliktige godtgjørelser	0	0
5400	Arbeidsgiveravgift	0	0
5420	Opplysningspliktige pensjonskostnader	0	0
5900	Andre personalkostnader	0	0
	<b>Sum lønnskostnad</b>	<b>0</b>	<b>0</b>



### Annen driftskostnad

6000	Avskrivning på varige driftsmidler		
6050	Nedskrivning på varige driftsmidler og immaterielle eiendeler		
6100	Frakt- og transportkostnader ved salg		
6200	Energi og brensel med mer til produksjon	0	0
6300	Leie av lokaler	0	0
6340	Strøm og oppvarming	0	0
6395	Renovasjon, vann, avløp, renhold med mer	0	0
6400	Leie av maskiner, inventar og utstyr med mer	0	0
6440	Langtidsleie/leasing av bil	0	0
6500	Verktøy, inventar med mer som skal kostnadsføres direkte	0	0
6600	Reparasjoner og vedlikehold av bygninger	0	0
6695	Reparasjoner og vedlikehold av utstyr med mer	0	0
6700	Regnskaps tjenester, rådgivning med mer	0	478 833
6995	Kontorrekvisita, elektronisk kommunikasjon, porto med mer	0	0
7000	Drivstoff	0	0
7020	Vedlikehold	0	0
7040	Forsikring og avgifter	0	0
7080	Fradrag for bruk av privat bil i næringsvirksomheten	0	0
7155	Reise-, diett- og bilgodtgjørelser, med opplysningsplikt	0	0
7165	Reise- og diettkostnader, uten opplysningsplikt	0	0
7295	Provisjonskostnader	0	0
7330	Salgs- og reklamekostnader	0	0
7370	Representasjonskostnader	0	0
7440	Gaver	0	0
7490	Kontingenter	0	0
7500	Forsikringspremier	0	0
7565	Garanti- og servicekostnader	0	0
7600	Lisenser, patenter og royalties	0	0
7700	Andre kostnader	-200	1 551
7830	Tap på fordringer	0	0
7860	Tap på kontrakter	0	0
7880	Tap ved avgang av immaterielle eiendeler og varige driftsmidler	0	0
7885	Tap ved avgang av finansielle anleggsmidler	0	0
<b>Sum annen driftskostnad</b>		<b>-200</b>	<b>480 383</b>
<b>Sum driftskostnad</b>		<b>-200</b>	<b>480 383</b>
<b>Driftsresultat</b>		<b>200</b>	<b>-480 383</b>
<b>Finansinntekt</b>			
8005	Netto positiv resultatandel vedrørende investering i DS, TS og FKV	0	0
8030	Renteinntekt fra foretak i samme konsern	0	0
8050	Annen renteinntekt	0	0
8060	Gevinst ved kursendring på valuta	0	8 000
8074	Gevinst ved realisasjon av aksjer, egenkapitalbevis og fondsandeler	0	0
8079	Andre finansinntekter	0	0
8080	Verdiøkning av finansielle instrumenter vurdert til virkelig verdi	0	0
8090	Inntekt av andre investeringer/utbytte	0	0
<b>Sum finansinntekt</b>		<b>0</b>	<b>8 000</b>
<b>Finanskostnad</b>			
8100	Verdireduksjon av finansielle instrumenter vurdert til virkelig verdi	0	0
8105	Netto negativ resultatandel vedrørende investering i DS, TS og FKV	0	0
8115	Nedskrivning av finansielle eiendeler	0	0
8130	Rentekostnad til foretak i samme konsern	0	0
8150	Annen rentekostnad	5 033	3 250
8160	Tap ved kursendring på valuta	0	0
8174	Tap ved realisasjon av aksjer, egenkapitalbevis og fondsandeler	0	0
8179	Andre finanskostnader	0	37 500
<b>Sum finanskostnad</b>		<b>5 033</b>	<b>40 750</b>
<b>Resultat før skattekostnad</b>		<b>-4 833</b>	<b>-513 133</b>

BankID Signing  
Nils Marius Otterstad  
2023-06-01

BankID Signing  
Tore Audunson  
2023-06-03



## Skattekostnad

8300	Betalbar skatt på ordinært resultat		
8321	Økning i utsatt skatt/nedgang i utsatt skattefordel på ordinært resultat		
8322	Nedgang i utsatt skatt/økning i utsatt skattefordel på ordinært resultat		
8323	For lite avsatt skatt fra forrige år		
8324	For mye avsatt skatt fra forrige år		
	<b>Sum skattekostnad</b>	<b>0</b>	<b>0</b>
	<b>Årsresultat</b>	<b>-4 833</b>	<b>-513 133</b>



BankID Signing  
Nils Marius Otterstad  
2023-06-01

C  
C  
C



BankID Signing  
Tore Audunson  
2023-06-03

0  
0  
0

0  
0  
0



## Resultat

Klient Accel Growth AS  
Fødsels-/org.nr 920 440 649



<b>Sum driftsinntekt</b>	<b>0</b>	<b>0</b>
6705 Regnskapshonorar	0	7 703
6790 Annen fremmed tjeneste, opplysningsplikt	0	471 130
<b>6700 Regnskapstjenester, rådgivning med mer</b>	<b>0</b>	<b>478 833</b>
7770 Bank- og kortgebyrer	0	111
7771 Øreavrounding	0	0
7799 Annen kostnad, ikke fradragsberettiget	-200	1 440
<b>7700 Andre kostnader</b>	<b>-200</b>	<b>1 551</b>
<b>Sum annen driftskostnad</b>	<b>-200</b>	<b>480 383</b>
<b>Sum driftskostnad</b>	<b>-200</b>	<b>480 383</b>
<b>Driftsresultat</b>	<b>200</b>	<b>-480 383</b>
8060 Valutagevinst (agio)	0	8 000
<b>8060 Gevinst ved kursendring på valuta</b>	<b>0</b>	<b>8 000</b>
<b>Sum finansinntekt</b>	<b>0</b>	<b>8 000</b>
8150 Rentekostnad banklån	5 033	3 250
<b>8150 Annen rentekostnad</b>	<b>5 033</b>	<b>3 250</b>
8179 Annen finanskostnad	0	37 500
<b>8179 Andre finanskostnader</b>	<b>0</b>	<b>37 500</b>
<b>Sum finanskostnad</b>	<b>5 033</b>	<b>40 750</b>
<b>Resultat før skattekostnad</b>	<b>-4 833</b>	<b>-513 133</b>
<b>Årsresultat</b>	<b>-4 833</b>	<b>-513 133</b>



## Resultat

Klient Accel Growth AS  
Fødsels-/org.nr 920 440 649



	Ingen koblede linjer		
3000	<b>Salg og uttak med mva-plikt</b>	0	0
	Ingen koblede linjer		
3100	<b>Salg og uttak med 0 prosent mva.</b>	0	0
	Ingen koblede linjer		
3200	<b>Salg og uttak utenfor mva-loven</b>	0	0
	Ingen koblede linjer		
3300	<b>Offentlige særavgifter ved salg</b>	0	0
	<b>Sum salgsinntekt</b>	0	0
	Ingen koblede linjer		
3400	<b>Offentlige tilskudd og refusjoner</b>	0	0
	Ingen koblede linjer		
3410	<b>Kompensasjon for stort omsetningsfall på grunn av koronapandemien</b>	0	0
	Ingen koblede linjer		
3500	<b>Endring uopptjent inntekt</b>	0	0
	Ingen koblede linjer		
3600	<b>Inntekt fra utleie av eiendom</b>	0	0
	Ingen koblede linjer		
3695	<b>Andre leieinntekter</b>	0	0
	Ingen koblede linjer		
3700	<b>Provisjon</b>	0	0
	Ingen koblede linjer		
3710	<b>Lisens-, patent- og royalty-inntekter</b>	0	0
	Ingen koblede linjer		
3850	<b>Verdiendringer av investeringseiendommer etter IFRS</b>	0	0
	Ingen koblede linjer		
3870	<b>Verdiendringer biologiske eiendeler etter IFRS</b>	0	0
	Ingen koblede linjer		
3880	<b>Gevinst ved avgang av immaterielle eiendeler og varige driftsmidler</b>	0	0
	Ingen koblede linjer		
3885	<b>Gevinst ved avgang av finansielle anleggsmidler</b>	0	0
	Ingen koblede linjer		
3900	<b>Andre driftsinntekter</b>	0	0
	<b>Sum annen driftsinntekt</b>	0	0
	<b>Sum driftsinntekt</b>	0	0
	Ingen koblede linjer		
4005	<b>Varekostnader inklusiv endring i beholdningen</b>	0	0
	Ingen koblede linjer		
4295	<b>Endring i beholdningen av ferdige og uferdige egenproduserte varer</b>	0	0
	Ingen koblede linjer		

Maestro Årsoppgjør

Accel Growth AS

Side 1




4500	Innleid arbeidskraft	0	0
	Ingen koblede linjer		
4995	Endring i beholdningen av egenproduserte driftsmidler	0	0
	Ingen koblede linjer		
	Sum varekostnad	0	0
	Ingen koblede linjer		
5000	Lønn og feriepenger med mer	0	0
	Ingen koblede linjer		
5300	Andre opplysningspliktige godtgjørelser	0	0
	Ingen koblede linjer		
5400	Arbeidsgiveravgift	0	0
	Ingen koblede linjer		
5420	Opplysningspliktige pensjonskostnader	0	0
	Ingen koblede linjer		
5900	Andre personalkostnader	0	0
	Ingen koblede linjer		
	Sum lønnskostnad	0	0
	Ingen koblede linjer		
6029	Avskrivning på andre immaterielle eiendel	0	0
6000	Avskrivning på varige driftsmidler	0	0
	Ingen koblede linjer		
6050	Nedskrivning på varige driftsmidler og immaterielle eiendeler	0	0
	Ingen koblede linjer		
6100	Frakt- og transportkostnader ved salg	0	0
	Ingen koblede linjer		
6200	Energi og brensel med mer til produksjon	0	0
	Ingen koblede linjer		
6300	Leie av lokaler	0	0
	Ingen koblede linjer		
6340	Strøm og oppvarming	0	0
	Ingen koblede linjer		
6395	Renovasjon, vann, avløp, renhold med mer	0	0
	Ingen koblede linjer		
6400	Leie av maskiner, inventar og utstyr med mer	0	0
	Ingen koblede linjer		
6440	Langtidsleie/leasing av bil	0	0
	Ingen koblede linjer		
6500	Verktøy, inventar med mer som skal kostnadsføres direkte	0	0
	Ingen koblede linjer		
6600	Reparasjoner og vedlikehold av bygninger	0	0
	Ingen koblede linjer		
6695	Reparasjoner og vedlikehold av utstyr med mer	0	0
	Ingen koblede linjer		
6705	Regnskapshonorar	0	7 703
6790	Annen fremmed tjeneste, opplysningsplikt	0	471 130
6700	Regnskapstjenester, rådgivning med mer	0	478 833
	Ingen koblede linjer		



6995	Kontorrekvisita, elektronisk kommunikasjon, porto med mer	0	0
	Ingen koblede linjer		
7000	Drivstoff	0	0
	Ingen koblede linjer		
7020	Vedlikehold	0	0
	Ingen koblede linjer		
7040	Forsikring og avgifter	0	0
	Ingen koblede linjer		
7080	Frdrag for bruk av privat bil i næringsvirksomheten	0	0
	Ingen koblede linjer		
7155	Reise-, diett- og bilgodtgjørelser, med opplysningsplikt	0	0
	Ingen koblede linjer		
7165	Reise- og diettkostnader, uten opplysningsplikt	0	0
	Ingen koblede linjer		
7295	Provisjonskostnader	0	0
	Ingen koblede linjer		
7330	Salgs- og reklamekostnader	0	0
	Ingen koblede linjer		
7370	Representasjonskostnader	0	0
	Ingen koblede linjer		
7440	Gaver	0	0
	Ingen koblede linjer		
7490	Kontingenter	0	0
	Ingen koblede linjer		
7500	Forsikringspremier	0	0
	Ingen koblede linjer		
7565	Garanti- og servicekostnader	0	0
	Ingen koblede linjer		
7600	Lisenser, patenter og royalties	0	0
7770	Bank- og kortgebyrer	0	111
7771	Øreavrunding	0	0
7799	Annen kostnad, ikke fradragsberettiget	-200	1 440
7700	Andre kostnader	-200	1 551
	Ingen koblede linjer		
7830	Tap på fordringer	0	0
	Ingen koblede linjer		
7860	Tap på kontrakter	0	0
	Ingen koblede linjer		
7880	Tap ved avgang av immaterielle eiendeler og varige driftsmidler	0	0
	Ingen koblede linjer		
7885	Tap ved avgang av finansielle anleggsmidler	0	0
	<b>Sum annen driftskostnad</b>	<b>-200</b>	<b>480 383</b>
	<b>Sum driftskostnad</b>	<b>-200</b>	<b>480 383</b>



<b>Driftsresultat</b>		200	 BankID Signing Nils Marius Otterstad 2023-06-01
Ingen koblede linjer			
<b>8005 Netto positiv resultatandel vedrørende investering i DS, TS og FKV</b>		0	 BankID Signing Tore Audunson 2023-06-03
Ingen koblede linjer			
<b>8030 Renteinntekt fra foretak i samme konsern</b>		0	0
8050 Renteinntekt bankinnskudd		0	0
<b>8050 Annen renteinntekt</b>		0	0
8060 Valutagevinst (agio)		0	8 000
<b>8060 Gevinst ved kursendring på valuta</b>		0	8 000
Ingen koblede linjer			
<b>8074 Gevinst ved realisasjon av aksjer, egenkapitalbevis og fondsandeler</b>		0	0
Ingen koblede linjer			
<b>8079 Andre finansinntekter</b>		0	0
Ingen koblede linjer			
<b>8080 Verdiøkning av finansielle instrumenter vurdert til virkelig verdi</b>		0	0
Ingen koblede linjer			
<b>8090 Inntekt av andre investeringer/utbytte</b>		0	0
<b>Sum finansinntekt</b>		0	8 000
Ingen koblede linjer			
<b>8100 Verdireduksjon av finansielle instrumenter vurdert til virkelig verdi</b>		0	0
Ingen koblede linjer			
<b>8105 Netto negativ resultatandel vedrørende investering i DS, TS og FKV</b>		0	0
Ingen koblede linjer			
<b>8115 Nedskrivning av finansielle eiendeler</b>		0	0
Ingen koblede linjer			
<b>8130 Rentekostnad til foretak i samme konsern</b>		0	0
8150 Rentekostnad banklån		5 033	3 250
<b>8150 Annen rentekostnad</b>		5 033	3 250
Ingen koblede linjer			
<b>8160 Tap ved kursendring på valuta</b>		0	0
Ingen koblede linjer			
<b>8174 Tap ved realisasjon av aksjer, egenkapitalbevis og fondsandeler</b>		0	0
8179 Annen finanskostnad		0	37 500
<b>8179 Andre finanskostnader</b>		0	37 500
<b>Sum finanskostnad</b>		5 033	40 750
<b>Resultat før skattekostnad</b>		-4 833	-513 133
8300 Betalbar skatt		0	0
<b>8300 Betalbar skatt på ordinært resultat</b>		0	0
8320 Endring utsatt skatt		0	0
Maestro Årsoppgjør	Accel Growth AS		Side 4



8321	Økning i utsatt skatt/nedgang i utsatt skattefordel på ordinært resultat	0	0
	Ingen koblede linjer		
8322	Nedgang i utsatt skatt/økning i utsatt skattefordel på ordinært resultat	0	0
	Ingen koblede linjer		
8323	For lite avsatt skatt fra forrige år	0	0
	Ingen koblede linjer		
8324	For mye avsatt skatt fra forrige år	0	0
	Ingen koblede linjer		
	Sum skattekostnad	0	0
	Årsresultat	-4 833	-513 133

0  BankID Signing  
Nils Marius Otterstad  
2023-06-01

0  BankID Signing  
Tore Audunson  
2023-06-03



## Balanse

Klient Accel Growth AS  
Fødsels-/org.nr 920 440 649



### Omløpsmidler

1565	Kortsiktige fordringer mot personlig eier, styremedlem o.l.	-9 690	1 560
1920	Bankinnskudd	3 470	3 470
<b>Sum omløpsmidler</b>		<b>-6 220</b>	<b>5 030</b>

### Sum eiendeler

**-6 220**      **5 030**

### Egenkapital

2000	Aksjekapital/Egenkapital andre foretak	30 000	30 000
2030	Annen innskutt egenkapital	-5 570	-5 570
2080	Negativ egenkapital	538 933	534 100
<b>Sum egenkapital</b>		<b>-514 503</b>	<b>-509 670</b>

### Langsiktig gjeld

2290	Annen langsiktig gjeld	508 283	503 250
<b>Sum langsiktig gjeld</b>		<b>508 283</b>	<b>503 250</b>

### Kortsiktig gjeld

2400	Gjeld til leverandører	0	11 450
<b>Sum kortsiktig gjeld</b>		<b>0</b>	<b>11 450</b>

### Egenkapital og gjeld

**-6 220**      **5 030**



## Balanse

Klient Accel Growth AS  
Fødsels-/org.nr 920 440 649



Nr	Betegnelse	I år	I fjor
<b>Anleggsmidler</b>			
1000	Utvikling	0	0
1020	Varige konsesjoner, patenter, lisenser, rettigheter med mer	0	0
1070	Utsatt skattefordel	0	0
1080	Goodwill	0	0
1105	Forretningsbygg	0	0
1115	Bygg, anlegg, hotell o.l.	0	0
1117	Elektroteknisk utrustning i kraftforetak mv.	0	0
1120	Fast teknisk installasjon i bygninger	0	0
1130	Anlegg og maskiner under bygging	0	0
1150	Tomter og andre grunnarealer	0	0
1160	Bolig inkl. boligtomter, hytter mv.	0	0
1180	Investerings eiendommer	0	0
1205	Personbiler, maskiner, inventar	0	0
1221	Skip, rigger mv.	0	0
1225	Fly, helikopter mv.	0	0
1238	Vare- og lastebiler, busser mv.	0	0
1239	Varebiler med nullutslipp	0	0
1280	Kontormaskiner o.l.	0	0
1290	Andre driftsmidler	0	0
1312	Investeringer i datter- og konsernselskap med deltakerfastsetting	0	0
1313	Investeringer i andre datter- og konsernselskap	0	0
1320	Lån til foretak i samme konsern	0	0
1331	Investeringer i tilknyttede selskap med deltakerfastsetting	0	0
1332	Investeringer i andre tilknyttede selskap	0	0
1340	Lån til tilknyttet selskap og felles kontrollert virksomhet	0	0
1350	Investeringer i aksjer, andeler og verdipapirfondsandeler	0	0
1360	Obligasjoner	0	0
1370	Fordringer på personlige eiere, styremedl. o.l.	0	0
1380	Krav/fordringer mot ansatte	0	0
1390	Andre langsiktige fordringer	0	0
1395	Netto pensjonsmidler	0	0
<b>Sum anleggsmidler</b>		<b>0</b>	<b>0</b>
<b>Omløpsmidler</b>			
1400	Varelager	0	0
1401	Beholdning av egenproduserte varer for bruk i egen jordbruksvirksomhet	0	0
1490	Biologiske eiendeler	0	0
1500	Kundefordringer	0	0
1501	Kundefordringer på selskap i samme konsern	0	0
1530	Opptjente ikke fakturerte driftsinntekter	0	0
1560	Andre fordringer på selskap i samme konsern	0	0
1565	Kortsiktige fordringer mot personlig eier, styremedlem o.l.	-9 690	1 560
1570	Andre kortsiktige krav/fordringer	0	0
1780	Krav på innbetalt selskapskapital	0	0
1800	Ikke-markedsbaserte aksjer og verdipapirfondsandeler	0	0
1810	Markedsbaserte aksjer og verdipapirfondsandeler	0	0
1830	Markedsbaserte obligasjoner, sertifikater mv.	0	0
1840	Andre obligasjoner og sertifikater	0	0
1880	Andre finansielle instrumenter	0	0
1895	Andel i selskap med deltakerfastsetting	0	0
1900	Kontanter	0	0
1920	Bankinnskudd	3 470	3 470
1950	Innskudd på skattetrekkkonto	0	0
<b>Sum omløpsmidler</b>		<b>-6 220</b>	<b>5 030</b>
<b>Sum eiendeler</b>		<b>-6 220</b>	<b>5 030</b>

Maestro Årsoppgjør

Accel Growth AS

Side 1



### Egenkapital

2000	Aksjekapital/Egenkapital andre foretak	30 000	
2010	Egne aksjer		
2015	Felleseid andelskapital		
2020	Overkurs	0	0
2030	Annen innskutt egenkapital	-5 570	-5 570
2043	Fond for vurderingsforskjeller	0	0
2045	Fond for urealiserte gevinster	0	0
2050	Positiv egenkapital	0	0
2055	Avsatt utbytte - IFRS	0	0
2080	Negativ egenkapital	538 933	534 100
	<b>Sum egenkapital</b>	<b>-514 503</b>	<b>-509 670</b>

BankID Signing  
Nils Marius Otterstad  
2023-06-01

BankID Signing  
Tore Audunson  
2023-06-03

### Langsiktig gjeld

2100	Pensjonsforpliktelser	0	0
2120	Utsatt skatt	0	0
2130	Derivater	0	0
2160	Uopptjent inntekt	0	0
2180	Avsetninger for forpliktelser	0	0
2200	Konvertible lån	0	0
2210	Obligasjonslån	0	0
2220	Langsiktig gjeld til banker og andre kredittinstitusjoner	0	0
2250	Gjeld til ansatte og personlige eiere	0	0
2260	Gjeld til selskap i samme konsern	0	0
2290	Annen langsiktig gjeld	508 283	503 250
	<b>Sum langsiktig gjeld</b>	<b>508 283</b>	<b>503 250</b>

### Kortsiktig gjeld

2310	Konvertible lån	0	0
2320	Obligasjonslån	0	0
2330	Derivater	0	0
2380	Kortsiktig gjeld til banker og andre kredittinstitusjoner	0	0
2400	Gjeld til leverandører	0	11 450
2460	Leverandørgjeld til selskap i samme konsern	0	0
2500	Betalbar skatt, ikke fastsatt	0	0
2510	Betalbar skatt, fastsatt	0	0
2600	Skattetrekk og andre trekk	0	0
2740	Skyldig merverdiavgift	0	0
2770	Skyldig arbeidsgiveravgift	0	0
2790	Andre offentlige avgifter	0	0
2800	Avsatt utbytte	0	0
2900	Forskudd fra kunder	0	0
2910	Gjeld til ansatte og personlige eiere	0	0
2920	Gjeld til selskap i samme konsern	0	0
2949	Skyldig lønn og feriepenger med mer	0	0
2950	Skyldige gjeldsrenter	0	0
2970	Uopptjent inntekt	0	0
2980	Avsetninger for forpliktelser	0	0
2990	Annen kortsiktig gjeld	0	0
	<b>Sum kortsiktig gjeld</b>	<b>0</b>	<b>11 450</b>

**Egenkapital og gjeld** **-6 220** **5 030**



## Balanse

Klient Accel Growth AS  
Fødsels-/org.nr 920 440 649



1575 Mellomregning aksjonær/deltaker	-9 690	1 560
<b>1565 Kortsiktige fordringer mot personlig eier, styremedlem o.l.</b>	<b>-9 690</b>	<b>1 560</b>
1920 Bankinnskudd	3 470	3 470
<b>1920 Bankinnskudd</b>	<b>3 470</b>	<b>3 470</b>
<b>Sum omløpsmidler</b>	<b>-6 220</b>	<b>5 030</b>
<b>Sum eiendeler</b>	<b>-6 220</b>	<b>5 030</b>
2000 Aksjekapital	30 000	30 000
<b>2000 Aksjekapital/Egenkapital andre foretak</b>	<b>30 000</b>	<b>30 000</b>
2030 Innskutt annen egenkapital	-5 570	-5 570
<b>2030 Annen innskutt egenkapital</b>	<b>-5 570</b>	<b>-5 570</b>
2080 Udekket tap	538 933	534 100
<b>2080 Negativ egenkapital</b>	<b>538 933</b>	<b>534 100</b>
<b>Sum egenkapital</b>	<b>-514 503</b>	<b>-509 670</b>
2221 Gjeld Affy AS	508 283	503 250
<b>2290 Annen langsiktig gjeld</b>	<b>508 283</b>	<b>503 250</b>
<b>Sum langsiktig gjeld</b>	<b>508 283</b>	<b>503 250</b>
2400 Leverandørgjeld	0	11 450
<b>2400 Gjeld til leverandører</b>	<b>0</b>	<b>11 450</b>
<b>Sum kortsiktig gjeld</b>	<b>0</b>	<b>11 450</b>
<b>Egenkapital og gjeld</b>	<b>-6 220</b>	<b>5 030</b>



## Balanse

Klient Accel Growth AS  
Fødsels-/org.nr 920 440 649



Betegnelse	I år	I fjor
1000 Forskning og utvikling, ervervet	0	0
<b>1000 Utvikling</b>	<b>0</b>	<b>0</b>
Ingen koblede linjer		
<b>1020 Varige konsesjoner, patenter, lisenser, rettigheter med mer</b>	<b>0</b>	<b>0</b>
1070 Utsatt skattefordel	0	0
<b>1070 Utsatt skattefordel</b>	<b>0</b>	<b>0</b>
Ingen koblede linjer		
<b>1080 Goodwill</b>	<b>0</b>	<b>0</b>
Ingen koblede linjer		
<b>1105 Forretningsbygg</b>	<b>0</b>	<b>0</b>
Ingen koblede linjer		
<b>1115 Bygg, anlegg, hotell o.l.</b>	<b>0</b>	<b>0</b>
Ingen koblede linjer		
<b>1117 Elektroteknisk utrustning i kraftforetak mv.</b>	<b>0</b>	<b>0</b>
Ingen koblede linjer		
<b>1120 Fast teknisk installasjon i bygninger</b>	<b>0</b>	<b>0</b>
Ingen koblede linjer		
<b>1130 Anlegg og maskiner under bygging</b>	<b>0</b>	<b>0</b>
Ingen koblede linjer		
<b>1150 Tomter og andre grunnarealer</b>	<b>0</b>	<b>0</b>
Ingen koblede linjer		
<b>1160 Bolig inkl. boligtomter, hytter mv.</b>	<b>0</b>	<b>0</b>
Ingen koblede linjer		
<b>1180 Investeringselendommer</b>	<b>0</b>	<b>0</b>
Ingen koblede linjer		
<b>1205 Personbiler, maskiner, inventar</b>	<b>0</b>	<b>0</b>
Ingen koblede linjer		
<b>1221 Skip, rigger mv.</b>	<b>0</b>	<b>0</b>
Ingen koblede linjer		
<b>1225 Fly, helikopter mv.</b>	<b>0</b>	<b>0</b>
Ingen koblede linjer		
<b>1238 Vare- og lastebiler, busser mv.</b>	<b>0</b>	<b>0</b>
Ingen koblede linjer		
<b>1239 Varebiler med nullutslipp</b>	<b>0</b>	<b>0</b>
Ingen koblede linjer		
<b>1280 Kontormaskiner o.l.</b>	<b>0</b>	<b>0</b>
Ingen koblede linjer		



1290	Andre driftsmidler	0	0
	Ingen koblede linjer		
1312	Investeringer i datter- og konsemselskap med deltakerfastsetting	0	0
	Ingen koblede linjer		
1313	Investeringer i andre datter- og konsernselskap	0	0
	Ingen koblede linjer		
1320	Lån til foretak i samme konsern	0	0
	Ingen koblede linjer		
1331	Investeringer i tilknyttede selskap med deltakerfastsetting	0	0
	Ingen koblede linjer		
1332	Investeringer i andre tilknyttede selskap	0	0
	Ingen koblede linjer		
1340	Lån til tilknyttet selskap og felles kontrollert virksomhet	0	0
	Ingen koblede linjer		
1350	Investeringer i aksjer, andeler og verdipapirfondsandeler	0	0
	Ingen koblede linjer		
1360	Obligasjoner	0	0
	Ingen koblede linjer		
1370	Fordringer på personlige eiere, styremedl. o.l.	0	0
	Ingen koblede linjer		
1380	Kravfordringer mot ansatte	0	0
	Ingen koblede linjer		
1390	Andre langsiktige fordringer	0	0
	Ingen koblede linjer		
1395	Netto pensjonsmidler	0	0
	Ingen koblede linjer		
	<b>Sum anleggsmidler</b>	<b>0</b>	<b>0</b>
	Ingen koblede linjer		
1400	Varelager	0	0
	Ingen koblede linjer		
1401	Beholdning av egenproduserte varer for bruk i egen jordbruksvirksomhet	0	0
	Ingen koblede linjer		
1490	Biologiske eiendeler	0	0
	Ingen koblede linjer		
1500	Kundefordringer	0	0
	Ingen koblede linjer		
1501	Kundefordringer på selskap i samme konsern	0	0
	Ingen koblede linjer		
1530	Opptjente ikke fakturerte driftsinntekter	0	0
	Ingen koblede linjer		
1560	Andre fordringer på selskap i samme konsern	0	0
	Ingen koblede linjer		
1575	Mellomregning aksjonær/deltaker	-9 690	1 560
1565	Kortsiktige fordringer mot personlig eier, styremedlem o.l.	-9 690	1 560
	Ingen koblede linjer		



1570	Andre kortsiktige krav/fordringer	0	0
	Ingen koblede linjer		
1780	Krav på innbetalt selskapskapital	0	0
	Ingen koblede linjer		
1800	Ikke-markedsbaserte aksjer og verdipapirfondsandeler	0	0
	Ingen koblede linjer		
1810	Markedsbaserte aksjer og verdipapirfondsandeler	0	0
	Ingen koblede linjer		
1830	Markedsbaserte obligasjoner, sertifikater mv.	0	0
	Ingen koblede linjer		
1840	Andre obligasjoner og sertifikater	0	0
	Ingen koblede linjer		
1880	Andre finansielle instrumenter	0	0
	Ingen koblede linjer		
1895	Andel i selskap med deltakerfastsetting	0	0
	Ingen koblede linjer		
1900	Kontanter	0	0
1920	Bankinnskudd	3 470	3 470
1920	Bankinnskudd	3 470	3 470
	Ingen koblede linjer		
1950	Innskudd på skattetrekkkonto	0	0
	<b>Sum omløpsmidler</b>	<b>-6 220</b>	<b>5 030</b>
	<b>Sum eiendeler</b>	<b>-6 220</b>	<b>5 030</b>
2000	Aksjekapital	30 000	30 000
2000	Aksjekapital/Egenkapital andre foretak	30 000	30 000
	Ingen koblede linjer		
2010	Egne aksjer	0	0
	Ingen koblede linjer		
2015	Felleseid andelskapital	0	0
	Ingen koblede linjer		
2020	Overkurs	0	0
2030	Innskutt annen egenkapital	-5 570	-5 570
2030	Annen innskutt egenkapital	-5 570	-5 570
	Ingen koblede linjer		
2043	Fond for vurderingsforskjeller	0	0
	Ingen koblede linjer		
2045	Fond for urealiserte gevinster	0	0
2050	Annen egenkapital	0	0
2050	Positiv egenkapital	0	0
	Ingen koblede linjer		
2055	Avsatt utbytte - IFRS	0	0




2080 Udekket tap		538 933	
2080 <b>Negativ egenkapital</b>		538 933	
<b>Sum egenkapital</b>		<b>-514 503</b>	<b>-509 670</b>
Ingen koblede linjer			
2100 <b>Pensjonsforpliktelser</b>		0	0
2120 Utsatt skatteforpliktelse		0	0
2120 <b>Utsatt skatt</b>		0	0
Ingen koblede linjer			
2130 <b>Derivater</b>		0	0
Ingen koblede linjer			
2160 <b>Uopptjent inntekt</b>		0	0
Ingen koblede linjer			
2180 <b>Avsetninger for forpliktelser</b>		0	0
Ingen koblede linjer			
2200 <b>Konvertible lån</b>		0	0
Ingen koblede linjer			
2210 <b>Obligasjonslån</b>		0	0
Ingen koblede linjer			
2220 <b>Langsiktig gjeld til banker og andre kredittinstitusjoner</b>		0	0
Ingen koblede linjer			
2250 <b>Gjeld til ansatte og personlige eiere</b>		0	0
Ingen koblede linjer			
2260 <b>Gjeld til selskap i samme konsern</b>		0	0
2221 Gjeld Affy AS		508 283	503 250
2290 <b>Annen langsiktig gjeld</b>		<b>508 283</b>	<b>503 250</b>
<b>Sum langsiktig gjeld</b>		<b>508 283</b>	<b>503 250</b>
Ingen koblede linjer			
2310 <b>Konvertible lån</b>		0	0
Ingen koblede linjer			
2320 <b>Obligasjonslån</b>		0	0
Ingen koblede linjer			
2330 <b>Derivater</b>		0	0
Ingen koblede linjer			
2380 <b>Kortsiktig gjeld til banker og andre kredittinstitusjoner</b>		0	0
2400 Leverandørgjeld		0	11 450
2400 <b>Gjeld til leverandører</b>		0	<b>11 450</b>
Ingen koblede linjer			
2460 <b>Leverandørgjeld til selskap i samme konsern</b>		0	0
2500 Betalbar skatt ikke fastsatt		0	0
2500 <b>Betalbar skatt, ikke fastsatt</b>		0	0
Ingen koblede linjer			
Maestro Årsoppgjør	Accel Growth AS		Side 4

BankID Signing  
Nils Marius Otterstad  
2023-06-01  
BankID Signing  
Tore Audunson  
2023-06-03



2510	Betalbar skatt, fastsatt	0	0
	Ingen koblede linjer		
2600	Skattetrekk og andre trekk	0	0
	Ingen koblede linjer		
2740	Skyldig merverdiavgift	0	0
	Ingen koblede linjer		
2770	Skyldig arbeidsgiveravgift	0	0
	Ingen koblede linjer		
2790	Andre offentlige avgifter	0	0
	Ingen koblede linjer		
2800	Avsatt utbytte	0	0
	Ingen koblede linjer		
2900	Forskudd fra kunder	0	0
	Ingen koblede linjer		
2910	Gjeld til ansatte og personlige eiere	0	0
	Ingen koblede linjer		
2920	Gjeld til selskap i samme konsern	0	0
	Ingen koblede linjer		
2949	Skyldig lønn og feriepenger med mer	0	0
	Ingen koblede linjer		
2950	Skyldige gjeldsrenter	0	0
	Ingen koblede linjer		
2970	Uopptjent inntekt	0	0
	Ingen koblede linjer		
2980	Avsetninger for forpliktelser	0	0
	Ingen koblede linjer		
2990	Annen kortsiktig gjeld	0	0
	<b>Sum kortsiktig gjeld</b>	<b>0</b>	<b>11 450</b>
	<b>Egenkapital og gjeld</b>	<b>-6 220</b>	<b>5 030</b>

0  BankID Signing  
Nils Marius Otterstad  
2023-06-01

0  BankID Signing  
Tore Audunson  
2023-06-03



## Varelager

Klient Accel Growth AS  
Fødsels-/org.nr 920 440 649



Betegnelse	Skattemessig verdi	Regnskapsmessig verdi
<b>Varelager</b>		
Råvarer og innkjøpte halvfabrikata	0	0
Varer under tilvirkning	0	0
Ferdigtilvirkede varer	0	0
Innkjøpte varer for videresalg	0	0
Buskap	0	0
Selvproduserte varer benyttet i egen produksjon	0	0
Reinsdyr, pelsdyr og pelsdyrskinn på lager	0	0
<b>Varelager: Sum</b>	<b>0</b>	<b>0</b>



## Fordringer

Klient Accel Growth AS  
Fødsels-/org.nr 920 440 649



Betegnelse	I år	I fjor
<b>Skattemessige fordringer</b>		
Kundefordringer og ikke fakturert driftsinntekter pr 31.12	0	0
Skattemessig nedskrivning på kundefordringer	0	0
Skattemessig verdi på kundefordringer	0	0
Andre fordringer	-9 690	1 560
Sum skattemessig verdi på fordringer	-9 690	1 560





## Egenkapitalavstemming

Klient Accel Growth AS  
Fødsels-/org.nr 920 440 649



<b>Inngående egenkapital</b>	<b>-509 670</b>
<b>Tillegg</b>	
Årets overskudd	0
Andre positive endringer i egenkapital	0
Gjeld konvertert til egenkapital	0
Gjeldsettergivelse	0
Kontantinnskudd	0
Mottatt konsernbidrag	0
Differanse mellom avsatt/forventet utbytte og utdelt utbytte når denne er positiv	0
Salg av egne aksjer	0
Tinginnskudd	0
<b>Tillegg: Sum</b>	<b>0</b>
<b>Fradrag</b>	
Årets underskudd	4 833
Andre negative endringer i egenkapital	0
Avgitt konsernbidrag	0
Avsatt eller forventet utbytte	0
Ekstraordinært utbytte	0
Kjøp av egne aksjer	0
Nedsettelse av aksjekapital og utdeling av overkurs - andre eiendeler	0
Nedsettelse av aksjekapital og utdeling av overkurs - kontanter	0
Differanse mellom avsatt/forventet utbytte og utdelt utbytte når denne er negativ	0
Tilleggsutbytte	0
<b>Fradrag: Sum</b>	<b>4 833</b>
<b>Sum netto negativ prinsippendringer</b>	<b>0</b>
<b>Utgående egenkapital</b>	<b>-514 503</b>



## Diverse opplysninger

Klient Accel Growth AS  
Fødsels-/org.nr 920 440 649



### Beskrivelse

#### Eierforhold

Har selskapet mottatt eller overført skattefrie eiendeler eller forpliktelser?	Nei
Har selskapet blitt del av et konsern i løpet av inntektsåret?	Nei
Eventuell konsernspiss ved utgang av inntektsåret	
Eventuell konsernspiss ved utgang av forrige inntektsår	
Er selskapet børsnotert eller heleid av et børsnotert selskap?	Nei

#### Utenlandsforhold

Har selskapet virksomhet med fast driftssted i andre land	Nei
Ble selskapet omorganisert over landegrensene i inntektsåret?	Nei
Eier eller kontrollerer selskapet, direkte eller indirekte, minst 50 prosent av selskap eller innretning i utlandet	Nei
Hvis selskapet en del av et konsern som skal levere land-for-land-rapportering, velg foretak	

#### Annet

Er selskapet omfattet av finansskatt på lønn og overskudd?	Nei
--	-----





## Offentlig støtte

Klient Accel Growth AS  
Fødsels-/org.nr 920 440 649



Støtteordning	Aktuell
Fritak for NOx-avgift for virksomheter som har inngått miljøavtale med staten	Nei
EL-varebil gunstig avskrivning	Nei
Fordelaktig fastsettelse av listepris for bruk av elbil som firmabil	Nei
Fritak CO2-avgift på mineralolje og bensin til bruk som gir kvotepliktige utslipp etter klimavoteloven	Nei
Fritak for/redusert omregistreringsavgift for elbiler	Nei
Redusert trafikksikringsavgift for elbiler	Nei
Fritak/redusert CO2-avgift på gass til bruk som gir kvotepliktig utslipp etter klimavoteloven	Nei
Gunstige avskrivningsregler for LNG-anlegget på Melkøya (Snøhvit)	Nei
Mva-fritak for leasing av elbiler	Nei
Mva-fritak for omsetning av batterier til elbiler	Nei
Mva-fritak for omsetning av elbiler	Nei
Mva-fritak for omsetning av elektroniske nyhetstjenester	Nei
Rederiskatteordningen	Nei
Redusert elavgift til produksjon eller omforming av energiprodukt	Nei
Redusert elavgift for fjernvarmeprodusenter	Nei
Redusert elavgift for industrien	Nei
Redusert elavgift i tiltakssonen	Nei
Redusert elavgift til datasentre med uttak over 0,5 MW	Nei
Redusert elavgift til skip i næring	Nei
Redusert grunnavgift på mineralolje til pigmentindustrien	Nei
Redusert grunnavgift på mineralolje til treforedlingsindustrien	Nei
Regionalt differensiert arbeidsgiveravgift	Nei
Skattefunn	Nei
Skatteincentivordning for langsiktige investeringer i oppstartsselskap	Nei
Vindkraft gunstige avskrivningsregler (opphevet f.o.m. 2022)	Nei
Opsjon i arbeidsforhold i selskap i oppstarts- og vekstfasen	Nei



## Skattepliktig inntekt

Klient Accel Growth AS  
Fødsels-/org.nr 920 440 649

 BankID Signing  
Nils Marius Otterstad  
2023-06-01  
 BankID Signing  
Tore Audunson  
2023-06-03

Betegnelse	I år
<b>Beregnet næringsinntekt</b>	
Årsresultat	-4 833
Sum tillegg i næringsinntekt	0
Sum fradrag i næringsinntekt	0
Sum endring i midlertidige forskjeller	0
<b>Næringsinntekt/-underskudd</b>	<b>-4 833</b>
<b>Inntekt og underskudd</b>	
Mottatt konsemsbidrag	0
Årets anvendelse av fremført underskudd fra tidligere år	0
Avgitt konsemsbidrag	0
<b>Netto underskudd</b>	<b>-4 833</b>
<b>Oversikt over underskudd til framføring</b>	
Fremført underskudd fra tidligere år	513 133
Oppnådd underhåndsakord og gjeldsettegivelse	0
Andel av underhåndsakord og gjeldsettegivelse motregnet fremført underkudd fra tidligere år	0
Rest oppnådd underhåndsakord og gjeldsettegivelse	0
Rest fremført underskudd fra tidligere år	513 133
Årets anvendelse av fremført underskudd fra tidligere år	0
Årets underskudd	4 833
Rest underhåndsakord og gjeldsettegivelse motregnet mot årets underskudd	0
<b>Sum underskudd til framføring</b>	<b>517 966</b>



## Formue

Klient Accel Growth AS  
Fødsels-/org.nr 920 440 649



Betegnelse	I år	I fjor
<b>Bankinnskudd, kontanter og andre verdipapirer</b>		
Utestående fordringer	-9 690	1 560
Innskudd i innenlandske banker	3 470	3 470
<b>Sum bruttoformue</b>	<b>-6 220</b>	<b>5 030</b>
<b>Gjeld</b>		
Annen gjeld	508 283	514 700
<b>Sum Gjeld</b>	<b>508 283</b>	<b>514 700</b>
<b>Samlet verdi bak aksjene i selskapet</b>	<b>0</b>	<b>0</b>
Betegnelse	I år	I fjor
<b>Kun til beregning: aksjeverdi til formuesfastsetting av aksjonærer</b>		
Total antall aksjer	1 000	
Total antall aksjer eksklusive egne aksjer	<b>1 000</b>	
Aksjeverdi per aksje	0	0





## Formue

Klient Accel Growth AS  
Fødsels-/org.nr 920 440 649



Betegnelse	I år	I fjor
<b>Oppsummering av eiendom</b>		
Utleid næringsseiendom	0	0
Ikke utleid næringsseiendom i Norge	0	0
Utleid flerboligbygning i utlandet	0	0
Ikke utleid næringsseiendom i utlandet	0	0
Bolig	0	0
Regnskapsbehandlet bolig	0	0
Egen fritaksbehandlet bolig	0	0
Borett	0	0
Flerboligbygning	0	0
Selveid fritidseiendom	0	0
Regnskapsbehandlet fritidseiendom	0	0
Egen fritaksbehandlet fritidseiendom	0	0
Tomt	0	0
Gårdsbruk	0	0
Skogeiendom i utlandet	0	0
Annen fast eiendom innenfor inntektsgivende aktivitet	0	0
Annen fast eiendom utenfor inntektsgivende aktivitet	0	0
Skog i norge	0	0
Bolig i borettslag eller andelslag	0	0
<b>Anleggsmidler</b>		
Avskrivbare anleggsmidler	0	0
Buskap, inklusive travhester, pelsdyr og rein	0	0
Beholdning av råstoffer, varer og avling for salg	0	0
Skip, fiske og fangstfartøy	0	0
Ikke avskrivbare anleggsmidler	0	0
Fritidsbåt/lystyatch	0	0
<b>Bankinnskudd, kontanter og andre verdipapirer</b>		
Utestående fordringer	-9 690	1 560
Panteobligasjoner og gjeldsbrev	0	0
Innskudd i innenlandske banker	3 470	3 470
Ihendehavereobligasjoner av enhver art	0	0
Kontantbeholdning	0	0
Livsforsikringspoliser	0	0
<b>Investeringer</b>		
Nettoformue i selskap med deltakerfastsetting	0	0
Annen formue fra bl.a. finansielle opsjoner og rentedel i verdipapirfond	0	0
Aksjer, aksjedeler og egenkapitalbevis i norske selskaper	0	0
Aksjer i utenlandske selskaper	0	0
Selskapsformue i utlandet	0	0
<b>Sum bruttoformue</b>	<b>-6 220</b>	<b>5 030</b>
<b>Gjeld</b>		
Negativ nettoformue i selskap med deltakerfastsetting	0	0
Annen gjeld	508 283	514 700
<b>Sum Gjeld</b>	<b>508 283</b>	<b>514 700</b>
<b>Samlet verdi bak aksjene i selskapet</b>	<b>0</b>	<b>0</b>



Betegnelse	I å	 BankID Signing Nils Marius Otterstad 2023-06-01
<b>Kun til beregning: aksjeverdi til formuesfastsetting av aksjonærer</b>		 BankID Signing Tore Audunson 2023-06-03
Total antall aksjer	1 000	
Egne aksjer	0	
<b>Total antall aksjer eksklusive egne aksjer</b>	<b>1 000</b>	
Aksjeverdi per aksje	0	0



Skattetatens



Det vises til rettledning RF-12/10

1

Navn	Accel Growth AS	Organisasjonsnummer	920 440 649
Nærings- (kontor-) adresse	c/o Otterstad Olav Aukrusts vei 4A	Fødselsnummer	
Postnr./-sted	0785 OSLO	Kommunenavn	Oslo

## Saldoavskrivninger:

100	Gjelder dette skjemaet skattyters andel av felles konto i sameie som ikke går inn under skatteloven §§ 10-40 til 10-45?		Ja <input type="radio"/>	Nei <input checked="" type="radio"/>
101	Gruppe a: kontormaskiner o.l. 30%	Saldonr.	I	Saldonr.
	Gruppe b: ervervet forretningsverdi (goodwill) 20%	Saldogruppe	K	Saldogruppe
	Gruppe c: vogntog, lastebiler, varebiler o.l. 24 (30) %	Valgt avskrivningssats		Valgt avskrivningssats
	Gruppe d: personbiler, traktorer, maskiner o.l. 20 %	Type næring	Annen	Type næring
	Gruppe e: skip mv. 14%	Overføres til	Andre	Overføres til
	Gruppe f: fly, helikopter 12%			
	Gruppe g: anlegg for overføring og distribusjon av elektrisk kraft og elektroteknisk utrustning i kraftforetak og slike driftsmidler benyttet i annen virksomhet 5%			
	Gruppe h: bygg og anlegg mv. 4 (6) (10) (20) %			
	Gruppe i: forretningsbygg 2%			
	Gruppe j: fast teknisk installasjon i bygninger 10%			
	Ev. gårds- og bruksnr. ev. seksjonsnr.			
	Ev. gateadresse			
102	Saldogrunnlag pr. 1.1 (overføres fra post 111 i fjorårets skjema)			
103	Beregnet nedskrevet verdi av utskilte driftsmidler		-	-
104a	Nyanskaffelser - kostpris		+	+
104b	Nyanskaffelser - påkostninger		+	+
104c	Nedskrivning på nyanskaffelser med salgsgevinst etter sktl § 14-70		-	-
104d	Offentlige tilskudd o.l. i forbindelse med nyanskaffelser		-	-
104e	Justering av inngående mva			
105	Sum grunnlag før realisasjon/uttak		= 0 =	
106	Vederlag ved realisasjon/omsetningsverdi ved uttak av driftsmidler		-	-
107	Herav inntektsført i år (jf sktl § 14-44)		+	+
108	Grunnlag for årets saldoavskrivning, ev. negativ saldo for gruppe a, b, c, d eller j og ev. gevinst/tap ved realisasjon/uttak for gruppe e, f, g, h eller i		= 0 =	
109	Overført til gevinst- og tapskonto. Gevinster føres med + tegn, tap føres med - tegn.			
110	Årets saldoavskrivning(-)/ev. innteksføring(+) av del av negativ saldo i gruppe a, c, d eller j.			
111	Saldogrunnlag pr 31.12 Overføres til neste år, post 102		= 0 =	
112	Er det fortsatt fysiske driftsmidler som inngår i saldogrunnlaget pr 31.12		<input checked="" type="radio"/> Ja <input type="radio"/> Nei	<input type="radio"/> Ja <input type="radio"/> Nei
Forretningsbygg anskaffet før 1.1.1984	113	Historisk kostpris		
	114	Nedskrevet verdi pr. 1.1.1984	-	-
	115	Nedre grense for avskrivning		
116	Ervervsdato hvis det er realisert driftsmidler som helt/delvis er finansiert med tilskudd til investering i distriktene etter forskrift gitt av Kongen			

For lineære avskrivninger se side 2

RF-1084B



## Årsoppgjørdisponeringer

Klient Accel Growth AS  
Fødsels-/org.nr 920 440 649

 BankID Signing  
Nils Marius Otterstad  
2023-06-01  
 BankID Signing  
Tore Audunson  
2023-06-03

Tekst	Beløp	Debet	Kredit		
Betalbar skatt	0,00	8300	Betalbar skatt	2500	
Utsatt skatt	0,00	1070	Utsatt skattefordel	2120	
Utsatt skatt	0,00			Betalbar skatt ikke fast	
Endring betalbar skatt av rentebegrensning	0,00			Utsatt skatteforpliktelse	
Endring utsatt skatt av rentebegrensning og	0,00				
Avsatt utbytte	0,00				
Tilleggsutbytte	0,00				
Ekstraordinært utbytte	0,00				
Overført til annen egenkapital	0,00				
Overført fra annen egenkapital	0,00	2050	Annen egenkapital	8961	
Overføring til/fra annen innskutt EK	0,00			Overføringer fra annen	
Overført til udekket tap	4 832,50	2080	Udekket tap	8990	
Dekning av tidligere udekket tap	0,00			Overført til udekket tap	
<b>Sum</b>	<b>4 832,50</b>				
<b>Ifølge næringsoppgaven</b>					
Resultat før skatt	-4 832,50	Årsoverskudd	-4 832,50	Udekket tap	538 932,58
Årets skattekostnad	0,00	Dekket	-4 832,50	Skattepliktig inntekt	-4 832,50
		Udekket	0,00		



BankID Signering  
Nils Marius Otterstad  
2023-06-01

BankID Signering  
Tore Audunson  
2023-06-03

### Skatteberegning 2022

Klient Accel Growth AS

Org.nr 920 440 649

Betalbar skatt	Grunnlag	Sats	Skattebeløp i år	Skattebeløp i fjor
Alminnelig inntekt	0	22,00 %	0	0
- Fremførbar godtgjørelse (i fjor)			0	0
= Sum betalbar skatt			0	0
= <b>Betalbar skatt på årets resultat</b>			0	0

Betalbar skatt i balansen	Skattebeløp i år	Skattebeløp i fjor
<b>Sum betalbar skatt</b>	0	0
Skatteeffekt av konsernbidrag	0	0
+ Skyldig ilignet skatt fra tidligere år	0	0
- Tilskudd SkatteFUNN	0	0
+ Andre tillegg/fradrag	0	0
= <b>Sum betalbar skatt i balansen</b>	0	0

Innbetalt skatt	0	0
<b>Restskatt</b>	0	0

Skattekostnad	Skattebeløp i år	Skattebeløp i fjor
<b>Sum betalbar skatt</b>	0	0
+ For mye/for lite avsatt skatt tidligere år	0	0
+ Betalt kildeskatt til utlandet	0	0
+ Endring av utsatt skatt	0	0
+ Differanse i utsatt skatt IB	0	0
= <b>Sum skattekostnad</b>	0	0

Utsatt skatt	1.1.2022	31.12.2022	Endring
Sum positive forskjeller fra RF-1217	0	0	
Sum negative forskjeller fra RF-1217	513 133	517 966	
Andel negative utlignet	-513 133	-517 966	
Netto midlertidige forskjeller	0	0	
<b>Beregnet utsatt skatt</b>	0	0	0

#### Underskudd til fremføring, jf. skattemeldingen

År	Ubenyttet	Koronatiltak	Gjeld/akkord	Anvendt	Rest
2021	513 133	0	0	0	513 133
2022	4 833		0	0	4 833
	<b>517 966</b>	<b>0</b>	<b>0</b>	<b>0</b>	<b>517 966</b>