



ÅRSREGNSKAPET FOR REGNSKAPSÅRET 2023 - GENERELL INFORMASJON

Enheten

Organisasjonsnummer:	984 250 703
Organisasjonsform:	Aksjeselskap
Foretaksnavn:	STILI INVEST AS
Forretningsadresse:	Utkikken 5 4876 GRIMSTAD

Regnskapsår

Årsregnskapets periode:	01.01.2023 - 31.12.2023
-------------------------	-------------------------

Konsern

Morselskap i konsern:	Ja
Konsernregnskap lagt ved:	Nei

Regnskapsregler

Regler for små foretak benyttet:	Ja
Benyttet ved utarbeidelsen av årsregnskapet til selskapet:	Regnskapslovens alminnelige regler

Årsregnskapet fastsatt av kompetent organ

Bekreftet av representant for selskapet:	Dag Otto Lauritzen
Dato for fastsettelse av årsregnskapet:	28.05.2024

Grunnlag for avgivelse

År 2023: Årsregnskapet er elektronisk innlevert
År 2022: Tall er hentet fra elektronisk innlevert årsregnskap fra 2023

Det er ikke krav til at årsregnskapet m.v. som sendes til Regnskapsregisteret er undertegnet. Kontrollen på at dette er utført ligger hos revisor/enhetens øverste organ. Sikkerheten ivaretas ved at innsender har rolle/rettighet for innsending av årsregnskapet via Altinn, og ved at det bekreftes at årsregnskapet er fastsatt av kompetent organ.

Brønnøysundregistrene, 06.07.2025



Resultatregnskap

Beløp i: NOK	Note	2023	2022
RESULTATREGNSKAP			
Inntekter			
Salgsinntekt		7 138 281	5 779 024
Annen driftsinntekt		99 600	142 593
Sum inntekter		7 237 881	5 921 616
Kostnader			
Varekostnad		19 000	2 608
Lønnskostnad	1, 2, 3	2 097 667	2 240 050
Avskrivning på varige driftsmidler og immaterielle eiendeler	4	53 500	126 701
Annen driftskostnad		2 030 319	1 566 002
Sum kostnader		4 200 487	3 935 362
Driftsresultat		3 037 395	1 986 255
Finansinntekter og finanskostnader			
Annen renteinntekt		46 588	3 210
Annen finansinntekt		7 502	9 556
Verdiøkning av finansielle instrumenter vurdert til virkelig verdi		1 395 143	0
Sum finansinntekter		1 449 233	12 766
Verdireduksjon av finansielle instrumenter vurdert til virkelig verdi		254 117	1 649 137
Nedskrivning av finansielle eiendeler		0	300 000
Annen rentekostnad		262 395	187 076
Annen finanskostnad		254 138	2 641
Sum finanskostnader		770 650	2 138 854
Netto finans		678 583	-2 126 089
Resultat før skattekostnad		3 715 978	-139 834
Skattekostnad	5, 6	640 466	420 619
Årsresultat		3 075 512	-560 453
Overføringer og disponeringer			



Resultatregnskap

Beløp i: NOK	Note	2023	2022
Tilleggsutbytte		1 200 000	1 600 000
Annen egenkapital		1 875 512	-2 160 453
Sum overføringer og disponeringer		3 075 512	-560 453



Balanse

Beløp i: NOK	Note	2023	2022
BALANSE - EIENDELER			
Anleggsmidler			
Immaterielle eiendeler			
Sum immaterielle eiendeler		0	0
Varige driftsmidler			
Tomter, bygninger og annen fast eiendom	4, 7	6 401 079	6 401 079
Driftsløsøre, inventar, verktøy, kontormaskiner, ol.	4	101 000	138 500
Sum varige driftsmidler		6 502 079	6 539 579
Finansielle anleggsmidler			
Investering i annet foretak i samme konsern	8	71 250	71 250
Lån til foretak i samme konsern	8	510 000	510 000
Investeringer i aksjer og andeler		1 294 993	1 404 993
Andre langsiktige fordringer		83 333	55 604
Sum finansielle anleggsmidler		1 959 576	2 041 847
Sum anleggsmidler		8 461 655	8 581 426
Omløpsmidler			
Varer			
Fordringer			
Kundefordringer		379 875	235 835
Andre kortsiktige fordringer		77 767	86 659
Sum fordringer		457 642	322 494
Investeringer			
Markedsbaserte aksjer	9	7 794 555	6 422 279
Sum investeringer		7 794 555	6 422 279
Bankinnskudd, kontanter og lignende			
Bankinnskudd		3 463 654	2 643 778
Sum bankinnskudd, kontanter og lignende		3 463 654	2 643 778
Sum omløpsmidler		11 715 851	9 388 551



Balanse

Beløp i: NOK	Note	2023	2022
SUM EIENDELER		20 177 506	17 969 978
BALANSE - EGENKAPITAL OG GJELD			
Egenkapital			
Innskutt egenkapital			
Aksjekapital	10, 11	450 000	450 000
Overkurs	11	99 802	99 802
Sum innskutt egenkapital		549 802	549 802
Opptjent egenkapital			
Annen egenkapital	11	13 825 389	11 949 877
Sum opptjent egenkapital		13 825 389	11 949 877
Sum egenkapital		14 375 191	12 499 679
Gjeld			
Langsiktig gjeld			
Utsatt skatt	5, 6	82 123	121 293
Sum avsetninger for forpliktelser		82 123	121 293
Annen langsiktig gjeld			
Gjeld til kredittinstitusjoner	7	3 948 435	4 177 609
Sum annen langsiktig gjeld		3 948 435	4 177 609
Sum langsiktig gjeld		4 030 558	4 298 902
Kortsiktig gjeld			
Leverandørgjeld		119 791	17 331
Betalbar skatt	5, 6	679 636	431 263
Skyldige offentlige avgifter		192 517	279 484
Annen kortsiktig gjeld		779 813	443 318
Sum kortsiktig gjeld		1 771 757	1 171 397
Sum gjeld		5 802 315	5 470 299
SUM EGENKAPITAL OG GJELD		20 177 506	17 969 978



Balanse

Beløp i: NOK	Note	2023	2022
---------------------	-------------	-------------	-------------



Brønnøysundregistrene

ÅRSREGNSKAP FOR REGNSKAPSÅRET 2023 - GENERELL INFORMASJON

Journalnummer: 2024 460051

Enheten

Organisasjonsnummer: 984 250 703
Organisasjonsform: Aksjeselskap
Foretaksnavn: STILI INVEST AS
Forretningsadresse: Utkikken 5
4876 GRIMSTAD

Regnskapsår

Årsregnskapets periode: 01.01.2023 - 31.12.2023

Konsern

Morselskap i konsern: Ja
Konsernregnskap lagt ved: Nei

Regnskapsregler

Regler for små foretak benyttet: Ja
Benyttet ved utarbeidelsen av
årsregnskapet til selskapet: Regnskapslovens alminnelige regler

Årsregnskapet fastsatt av kompetent organ

Bekreftet av representant for selskapet: Dag Otto Lauritzen
Dato for fastsettelse av årsregnskapet: 28.05.2024

Revisjon

Årsregnskapet er utarbeidet av ekstern
autorisert regnskapsfører: Ja
Ekstern autorisert regnskapsfører har i
løpet av regnskapsåret bistått ved den
løpende regnskapsføringen eller utført
andre tjenester for selskapet enn å
utarbeide årsregnskapet: Ja

Grunnlag for avgivelse

År 2023: Årsregnskap er elektronisk innlevert.
År 2022: Tall er hentet fra elektronisk innlevert årsregnskap fra 2023.

Det er ikke krav til at årsregnskapet m.v. som sendes til Regnskapsregisteret er undertegnet. Kontrollen på at dette er utført ligger hos revisor/enhetens øverste organ. Sikkerheten ivaretas ved at innsender har rolle/rettighet for innsending av årsregnskapet via Altinn, og ved at det bekreftes at årsregnskapet er fastsatt av kompetent organ.

Brønnøysundregistrene, 12.06.2024

Brønnøysundregistrene
Postadresse: Postboks 900, 8910 Brønnøysund
Telefon: 75 00 75 00
E-post: firmapost@brreg.no Internett: www.brreg.no
Organisasjonsnummer: 974 760 673



Organisasjonsnr: 984 250 703
STILI INVEST AS

RESULTATREGNSKAP

Beløp i: NOK	Note	2023	2022
RESULTATREGNSKAP			
Inntekter			
Salgsinntekt		7 138 281	5 779 024
Annen driftsinntekt		99 600	142 593
Sum inntekter		7 237 881	5 921 616
Kostnader			
Varekostnad		19 000	2 608
Lønnskostnad	1, 2, 3	2 097 667	2 240 050
Avskrivning på varige driftsmidler og immaterielle eiendeler	4	53 500	126 701
Annen driftskostnad		2 030 319	1 566 002
Sum kostnader		4 200 487	3 935 362
Driftsresultat		3 037 395	1 986 255
Finansinntekter og finanskostnader			
Annen renteinntekt		46 588	3 210
Annen finansinntekt		7 502	9 556
Verdiøkning av finansielle instrumenter vurdert til virkelig verdi		1 395 143	0
Sum finansinntekter		1 449 233	12 766
Verdireduksjon av finansielle instrumenter vurdert til virkelig verdi		254 117	1 649 137
Nedskrivning av finansielle eiendeler		0	300 000
Annen rentekostnad		262 395	187 076
Annen finanskostnad		254 138	2 641
Sum finanskostnader		770 650	2 138 854
Netto finans		678 583	-2 126 089
Resultat før skattekostnad		3 715 978	-139 834
Skattekostnad	5, 6	640 466	420 619
Årsresultat		3 075 512	-560 453
Overføringer og disponeringer			
Tilleggsutbytte		1 200 000	1 600 000
Annen egenkapital		1 875 512	-2 160 453
Sum overføringer og disponeringer		3 075 512	-560 453



Organisasjonsnr: 984 250 703
STILI INVEST AS

BALANSE

Beløp i: NOK	Note	2023	2022
BALANSE - EIENDELER			
Anleggsmidler			
Immaterielle eiendeler			
Sum immaterielle eiendeler		0	0
Varige driftsmidler			
Tomter, bygninger og annen fast eiendom	4, 7	6 401 079	6 401 079
Driftsløsøre, inventar, verktøy, kontormaskiner, ol.	4	101 000	138 500
Sum varige driftsmidler		6 502 079	6 539 579
Finansielle anleggsmidler			
Investering i annet foretak i samme konsern	8	71 250	71 250
Lån til foretak i samme konsern	8	510 000	510 000
Investeringer i aksjer og andeler		1 294 993	1 404 993
Andre langsiktige fordringer		83 333	55 604
Sum finansielle anleggsmidler		1 959 576	2 041 847
Sum anleggsmidler		8 461 655	8 581 426
Omløpsmidler			
Varer			
Fordringer			
Kundefordringer		379 875	235 835
Andre kortsiktige fordringer		77 767	86 659
Sum fordringer		457 642	322 494
Investeringer			
Markedsbaserte aksjer	9	7 794 555	6 422 279
Sum investeringer		7 794 555	6 422 279
Bankinnskudd, kontanter og lignende			
Bankinnskudd		3 463 654	2 643 778
Sum bankinnskudd, kontanter og lignende		3 463 654	2 643 778
Sum omløpsmidler		11 715 851	9 388 551
SUM EIENDELER		20 177 506	17 969 978



BALANSE - EGENKAPITAL OG GJELD

Egenkapital

Innskutt egenkapital

Aksjekapital	10, 11	450 000	450 000
Overkurs	11	99 802	99 802
Sum innskutt egenkapital		549 802	549 802

Opptjent egenkapital

Annen egenkapital	11	13 825 389	11 949 877
Sum opptjent egenkapital		13 825 389	11 949 877

Sum egenkapital		14 375 191	12 499 679
------------------------	--	-------------------	-------------------

Gjeld

Langsiktig gjeld

Utsatt skatt	5, 6	82 123	121 293
Sum avsetninger for forpliktelseser		82 123	121 293

Annen langsiktig gjeld

Gjeld til kredittinstitusjoner	7	3 948 435	4 177 609
Sum annen langsiktig gjeld		3 948 435	4 177 609

Sum langsiktig gjeld		4 030 558	4 298 902
-----------------------------	--	------------------	------------------

Kortsiktig gjeld

Leverandørgjeld		119 791	17 331
Betalbar skatt	5, 6	679 636	431 263
Skyldige offentlige avgifter		192 517	279 484
Annen kortsiktig gjeld		779 813	443 318
Sum kortsiktig gjeld		1 771 757	1 171 397

Sum gjeld		5 802 315	5 470 299
------------------	--	------------------	------------------

SUM EGENKAPITAL OG GJELD		20 177 506	17 969 978
---------------------------------	--	-------------------	-------------------



Organisasjonsnr: 984 250 703
STILI INVEST AS

NOTEOPPLYSNINGER - SELSKAP - alle poster oppgitt i hele tall

Note

Regnskapsprinsipper

Årsregnskapet er satt opp i samsvar med regnskapsloven og god regnskapsskikk for små foretak. Salgsinntekter Inntektsføring ved salg av varer skjer på leveringstidspunktet. Tjenester inntektsføres etter hvert som de leveres. Klassifisering og vurdering av balanseposter Anleggsmidler er eiendeler bestemt til varig eie eller bruk. Eiendeler som er knyttet til varekretsløpet er klassifisert som omløpsmidler. Fordringer klassifiseres som omløpsmidler hvis de forfaller til betaling innen ett år etter transaksjonsdagen. Tilsvarende klassifiseres gjeld som kortsiktig hvis gjelden forfaller til betaling innen ett år. Langsiktig gjeld er gjeld som forfaller senere enn ett år etter transaksjonsdagen. Første års avdrag på langsiktige fordringer og langsiktig gjeld klassifiseres likevel ikke som omløpsmiddel og kortsiktig gjeld. Omløpsmidler vurderes til laveste av anskaffelseskost og virkelig verdi. Kortsiktig gjeld balanseføres til nominelt beløp på etableringstidspunktet. Anleggsmidler vurderes til anskaffelseskost. Varige anleggsmidler avskrives etter en fornuftig avskrivningsplan. Anleggsmidlene nedskrives til virkelig verdi ved verdifall som ikke forventes å være forbigående. Langsiktig gjeld med unntak av andre avsetninger balanseføres til nominelt beløp på etableringstidspunktet. Aksjer i DS og TS er oppført i balansen til kostpris, og nedskrives hvis det er nedskrivningsindikatorer. Omløpsaksjene er ført til markedsverdi pr. balansedagen. Fordringer Kundefordringer og andre fordringer er oppført i balansen til pålydende etter fradrag for avsetning til forventet tap. Avsetning til tap gjøres på grunnlag av individuelle vurderinger av de enkelte fordringene. Varige driftsmidler Varige driftsmidler balanseføres og avskrives over driftsmidlenes levetid dersom de har antatt levetid over 3 år og har en kostpris som overstiger kr 15 000. Direkte vedlikehold av driftsmidler kostnadsføres løpende under driftskostnader, mens påkostninger eller forbedringer tillegges driftsmidlets kostpris og avskrives i takt med driftsmidlet. Skatt Skattekostnaden i resultatregnskapet omfatter både periodens betalbare skatt og endring i utsatt skatt. Utsatt skatt er beregnet med 22% på grunnlag av de midlertidige forskjeller som eksisterer mellom regnskapsmessige og skattemessige verdier, samt skattemessig underskudd til fremføring ved utgangen av regnskapsåret. Skatteøkende og skattereduserende midlertidige forskjeller som reverserer eller kan reversere i samme periode er fastsatt og skattevirkningen er beregnet på nettogrunnlaget.

Note

2

Antall årsverk i regnskapsåret

2.00

Note

1

Spesifisering av resultatregnskapet

Lønnskostnader



<u>Lønn</u>	<u>Årets</u>	<u>Fjorårets</u>
	1511099.00	1710533.00
<u>Folketrygdavgift</u>	<u>Årets</u>	<u>Fjorårets</u>
	295699.00	290912.00
<u>Pensjonskostnader</u>	<u>Årets</u>	<u>Fjorårets</u>
	193299.00	178659.00
<u>Andre ytelser</u>	<u>Årets</u>	<u>Fjorårets</u>
	97570.00	59947.00
<u>Sum lønnskostnader</u>	<u>Årets</u>	<u>Fjorårets</u>
	2097667.00	2240050.00

Note

Ekstraordinære inntekter og kostnader

<u>Sum</u>	<u>Beløp</u>
------------	--------------

Note

4

Varige driftsmidler og immaterielle eiendeler

<u>Anskaffelseskost 01.01.</u>	<u>Varige driftsmidler</u>	<u>Immaterielle eiend.</u>
	6659815.00	0.00
<u>Tilgang i året</u>	<u>Varige driftsmidler</u>	<u>Immaterielle eiend.</u>
	16000.00	0.00
<u>Anskaffelseskost 31.12.</u>	<u>Varige driftsmidler</u>	<u>Immaterielle eiend.</u>
	6675815.00	0.00
<u>Samlede av-/nedskrivn.</u>	<u>Varige driftsmidler</u>	<u>Immaterielle eiend.</u>
	173736.00	0.00
<u>Balanseført verdi 31.12.</u>	<u>Varige driftsmidler</u>	<u>Immaterielle eiend.</u>
	6502079.00	0.00
<u>Årets av-/nedskrivn.</u>	<u>Varige driftsmidler</u>	<u>Immaterielle eiend.</u>
	53500.00	0.00

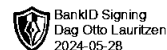
Anskaffelseskost - balanseførte lånekostnader, egentilvirkede anleggsmidler

Goodwill spesifisert for hvert enkelt virksomhetskjøp

Avskrivningsplan for goodwill som er lenger enn fem år - begrunnelse

Mer om varige driftsmidler/immaterielle eiendeler

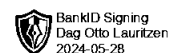
Konsernregnskap



Årsregnskap for
STILI INVEST AS
984250703
Regnskapsår
01.01.2023 - 31.12.2023



STILI INVEST AS
984 250 703



Resultatregnskap

	Note	2023	2022
Driftsinntekter			
Salgsinntekt		7 138 281	5 779 024
Annen driftsinntekt		99 600	142 593
Sum driftsinntekter		7 237 881	5 921 616
Driftskostnader			
Varekostnad		-19 000	-2 608
Lønnskostnad	1, 2, 3	-2 097 667	-2 240 050
Avskrivning på varige driftsmidler og immaterielle eiendeler	4	-53 500	-126 701
Annen driftskostnad		-2 030 319	-1 566 002
Sum driftskostnader		-4 200 487	-3 935 362
Driftsresultat		3 037 395	1 986 255
Finansinntekter			
Annen renteinntekt		46 588	3 210
Annen finansinntekt		7 502	9 556
Verdøkning av finansielle instrumenter vurdert til virkelig verdi		1 395 143	0
Sum finansinntekter		1 449 233	12 766
Finanskostnader			
Verdireduksjon av finansielle instrumenter vurdert til virkelig verdi		-254 117	-1 649 137
Nedskrivning av finansielle eiendeler		0	-300 000
Annen rentekostnad		-262 395	-187 076
Annen finanskostnad		-254 138	-2 641
Sum finanskostnader		-770 650	-2 138 854
Netto finans		678 583	-2 126 089
Resultat før skattekostnad		3 715 978	-139 834
Skattekostnad	5, 6	-640 466	-420 619
Årsresultat		3 075 512	-560 453
Overføringer			
Tilleggsutbytte		1 200 000	1 600 000
Annen egenkapital		1 875 512	-2 160 453
Sum overføringer		3 075 512	-560 453



STILI INVEST AS
984 250 703



Balanse

	Note	31.12.2023	31.12.2022
EIENDELER			
Anleggsmidler			
Varige driftsmidler			
Tomter, bygninger og annen fast eiendom	4, 7	6 401 079	6 401 079
Driftsløsøre, inventar, verktøy, kontormaskiner, ol.	4	101 000	138 500
Sum varige driftsmidler		6 502 079	6 539 579
Finansielle anleggsmidler			
Investeringer i annet foretak i samme konsern	8	71 250	71 250
Lån til foretak i samme konsern	8	510 000	510 000
Investeringer i aksjer og andeler		1 294 993	1 404 993
Andre langsiktige fordringer		83 333	55 604
Sum finansielle anleggsmidler		1 959 576	2 041 847
Sum anleggsmidler		8 461 655	8 581 426
Omløpsmidler			
Fordringer			
Kundefordringer		379 875	235 835
Andre kortsiktige fordringer		77 767	86 659
Sum fordringer		457 642	322 494
Investeringer			
Markedsbaserte aksjer og investeringer	9	7 794 555	6 422 279
Sum investeringer		7 794 555	6 422 279
Bankinnskudd, kontanter og lignende			
Bankinnskudd		3 463 654	2 643 778
Sum bankinnskudd, kontanter og lignende		3 463 654	2 643 778
Sum omløpsmidler		11 715 851	9 388 551
SUM EIENDELER		20 177 506	17 969 978



STILI INVEST AS
984 250 703



Balanse

	Note	31.12.2023	31.12.2022
EGENKAPITAL OG GJELD			
Egenkapital			
Innskutt egenkapital			
Aksjekapital	10, 11	450 000	450 000
Overkurs	11	99 802	99 802
Sum innskutt egenkapital		549 802	549 802
Opptjent egenkapital			
Annen egenkapital	11	13 825 389	11 949 877
Sum opptjent egenkapital		13 825 389	11 949 877
Sum egenkapital		14 375 191	12 499 679
Gjeld			
Avsetning og forpliktelser			
Utsatt skatt	5, 6	82 123	121 293
Sum avsetning for forpliktelser		82 123	121 293
Annen langsiktig gjeld			
Gjeld til kredittinstitusjoner	7	3 948 435	4 177 609
Sum annen langsiktig gjeld		3 948 435	4 177 609
Kortsiktig gjeld			
Leverandørgjeld		119 791	17 331
Betalbar skatt	5, 6	679 636	431 263
Skyldige offentlige avgifter		192 517	279 484
Annen kortsiktig gjeld		779 813	443 318
Sum kortsiktig gjeld		1 771 757	1 171 397
Sum gjeld		5 802 315	5 470 299
SUM EGENKAPITAL OG GJELD		20 177 506	17 969 978

Grimstad, 28.05.2024

Dag Otto Lauritzen
styrets leder / daglig leder



STILI INVEST AS
984 250 703



Noter

Regnskapsprinsipper

Årsregnskapet er satt opp i samsvar med regnskapsloven og god regnskapsskikk for små foretak.

Salgsinntekter

Inntektsføring ved salg av varer skjer på leveringstidspunktet. Tjenester inntektsføres etter hvert som de leveres.

Klassifisering og vurdering av balanseposter

Anleggsmidler er eiendeler bestemt til varig eie eller bruk. Eiendeler som er knyttet til varekretsløpet er klassifisert som omløpsmidler. Fordringer klassifiseres som omløpsmidler hvis de forfaller til betaling innen ett år etter transaksjonsdagen. Tilsvarende klassifiseres gjeld som kortsiktig hvis gjelden forfaller til betaling innen ett år. Langsiktig gjeld er gjeld som forfaller senere enn ett år etter transaksjonsdagen. Første års avdrag på langsiktige fordringer og langsiktig gjeld klassifiseres likevel ikke som omløpsmiddel og kortsiktig gjeld.

Omløpsmidler vurderes til laveste av anskaffelseskost og virkelig verdi. Kortsiktig gjeld balanseføres til nominelt beløp på etableringstidspunktet. Anleggsmidler vurderes til anskaffelseskost. Varige anleggsmidler avskrives etter en fornuftig avskrivningsplan. Anleggsmidlene nedskrives til virkelig verdi ved verdifall som ikke forventes å være forbigående. Langsiktig gjeld med unntak av andre avsetninger balanseføres til nominelt beløp på etableringstidspunktet. Aksjer i DS og TS er oppført i balansen til kostpris, og nedskrives hvis det er nedskrivningsindikatorer. Omløpsaksjene er ført til markedsverdi pr. balansedagen.

Fordringer

Kundefordringer og andre fordringer er oppført i balansen til pålydende etter fradrag for avsetning til forventet tap. Avsetning til tap gjøres på grunnlag av individuelle vurderinger av de enkelte fordringene.

Varige driftsmidler

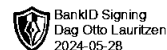
Varige driftsmidler balanseføres og avskrives over driftsmidlenes levetid dersom de har antatt levetid over 3 år og har en kostpris som overstiger kr 15 000. Direkte vedlikehold av driftsmidler kostnadsføres løpende under driftskostnader, mens påkostninger eller forbedringer tillegges driftsmidlets kostpris og avskrives i takt med driftsmidlet.

Skatt

Skattekostnaden i resultatregnskapet omfatter både periodens betalbare skatt og endring i utsatt skatt. Utsatt skatt er beregnet med 22% på grunnlag av de midlertidige forskjeller som eksisterer mellom regnskapsmessige og skattemessige verdier, samt skattemessig underskudd til fremføring ved utgangen av regnskapsåret. Skatteøkende og skattereduserende midlertidige forskjeller som reverserer eller kan reversere i samme periode er fastsatt og skattevirkningen er beregnet på nettogrunnlaget.



STILI INVEST AS
984 250 703



Note 1 - Lønnskostnader

Spesifikasjon av lønnskostnader	2023	2022
Lønn	1 511 099	1 710 533
Arbeidsgiveravgift	295 699	290 912
Pensjonskostnader	193 299	178 659
Andre relaterte ytelser	97 570	59 947
Sum	2 097 667	2 240 050

Note 2 - Antall årsverk

Antall årsverk sysselsatt i regnskapsåret: 2

Note 3 - Lån og sikkerhetsstillelse til ledende personer, eiere med videre

Det er ikke gitt lån eller sikkerhetsstillelse til medlemmer av styrende organer.

Note 4 - Varige driftsmidler og immaterielle eiendeler

	Varige driftsmidler
Anskaffelseskost 01.01.	6 659 815
Tilgang i året	16 000
Avgang i året	0
Anskaffelseskost 31.12.	6 675 815
Samlede avskrivninger, nedskrivninger og reverseringer av nedskrivninger	-173 736
Balanseført verdi per 31.12.	6 502 079
Avskrivninger, nedskrivninger og reverseringer av nedskrivninger i regnskapsåret	53 500

Note 5 - Spesifisering av skatt

Skattekostnad	2023	2022
Betalbar skatt på alminnelig inntekt	679 636	431 263
+/- Endringer i utsatt skatt/utsatt skattefordel	-39 170	-10 644
Skattekostnad	640 466	420 619
Skattepliktig inntekt		
Resultat før skatt	3 715 978	-139 834
Permanente forskjeller	-804 771	2 064 290
+/- Endring i midlertidige forskjeller	178 048	331 359
- Anvendelse av fremførbart underskudd	0	-295 529
Skattepliktig inntekt	3 089 255	1 960 286
Betalbar skatt i balansen		
Betalbar skatt på årets resultat	679 636	431 263
Sum betalbar skatt i balansen	679 636	431 263



STILI INVEST AS
984 250 703



Note 6 - Midlertidige forskjeller - utsatt skatt/skattefordel

Utsatt skatt/utsatt skattefordel i balansen avsettes på grunnlag av forskjeller mellom regnskapsmessige og skattemessige verdier i henhold til norsk regnskapsstandard for skatt.

Midlertidige skatteøkende og skattereduserende forskjeller som kan utlignes er nettoført.

Midlertidige forskjeller knyttet til:	01.01.2023	31.12.2023	Endring
Anleggsmidler	-6 060	-17 630	11 570
Omløpsmidler	-25 000	-75 000	50 000
Gevinst- og tapskonto	582 393	465 914	116 479
Netto forskjeller	551 333	373 285	178 048
Sum midlertidige forskjeller som påvirker betalbar skatt	551 333	373 285	178 048
Utsatt skatt 31.12.2023 basert på 22 %	121 293	82 123	39 170

Note 7 - Gjeld til kredittinstitusjoner, pantstillelser mv

Selskapets gjeld til kredittinstitusjoner er sikret med pant i selskapets eiendom som har bokført verdi på kr 6 371 154.

Gjeld som forfaller om mer enn 5 år etter balansedagens utgang utgjør kr 2 677 129.

Note 8 - Investering og lån til foretak i samme konsern

Selskapet eier 65 % av DO2 Design AS som forretningsadresse i Grimstad kommune.

Selskapet resultat for 2023 ble kr -967 505 og egenkapitalen ved utgangen av 2023 var kr -887 366.

Det er gitt et lån til DO2 Design AS med kr 510 000. Lånet er ikke renteberegnet for 2023.

Note 9 - Markedsbaserte finansielle investeringer

Investeringer i aksjer og verdipapirer er oppført til markedsverdi 31.12.



STILI INVEST AS
984 250 703



Note 10 - Aksjekapital

Aksjeklasse	Antall aksjer	Aksjenes pålydende	Bokført verdi
Ordinære	30 000	15	450 000

Aksjonærer	Antall aksjer	Eierandel %	Aksjeklasse
Dag Otto Lauritzen	30 000	100,00	Ordinære

Note 11 - Egenkapital

	Aksjekapital	Overkurs	Opptjent egenkapital	Sum
Egenkapital 31.12.2022	450 000	99 802	11 949 877	12 499 679
Årsresultat	0	0	3 075 512	3 075 512
Tilleggsutbytte i løpet av året, basert på siste fastsatte regnskap	0	0	-1 200 000	-1 200 000
Egenkapital 31.12.2023	450 000	99 802	13 825 389	14 375 191



Øygarden & Knudsen
Revisjon AS

Strømsbusletta 9 Q, 4847 ARENDAL
Telefon: 37 07 33 70
Giro: 2801 17 56826
E-post: post@okrevisjon.no
Org.nr/Rev. Nr. 991 403 701 MVA
Registrert revisjonsselskap
Autorisert regnskapsførerselskap

Til generalforsamlingen i Stili Invest AS

Uavhengig revisors beretning

Konklusjon

Vi har revidert Stili Invest AS sitt årsregnskap som viser et overskudd på kr 3 075 512. Årsregnskapet består av balanse per 31. desember 2023, resultatregnskap for regnskapsåret avsluttet per denne datoen og noter til årsregnskapet, herunder et sammendrag av viktige regnskapsprinsipper.

Etter vår mening

- oppfyller årsregnskapet gjeldende lovkrav, og
- gir årsregnskapet et rettviseende bilde av selskapets finansielle stilling per 31. desember 2023 og av dets resultat for regnskapsåret avsluttet per denne datoen i samsvar med regnskapslovens regler og god regnskapsskikk i Norge.

Grunnlag for konklusjonen

Vi har gjennomført revisjonen i samsvar med de internasjonale revisjonsstandardene International Standards on Auditing (ISA-ene). Våre oppgaver og plikter i henhold til disse standardene er beskrevet nedenfor under "Revisors oppgaver og plikter ved revisjonen av årsregnskapet". Vi er uavhengige av selskapet slik det kreves i lov, forskrift og International Code of Ethics for Professional Accountants (inkludert internasjonale uavhengighetsstandarder) utstedt av the International Ethics Standards Board for Accountants (IESBA-reglene), og vi har overholdt våre øvrige etiske forpliktelser i samsvar med disse kravene. Innhentet revisjonsbevis er etter vår vurdering tilstrekkelig og hensiktsmessig som grunnlag for vår konklusjon.

Ledelsens ansvar for årsregnskapet

Ledelsen (styret og daglig leder) er ansvarlig for å utarbeide årsregnskapet og for at det gir et rettviseende bilde i samsvar med regnskapslovens regler og god regnskapsskikk i Norge. Ledelsen er også ansvarlig for slik intern kontroll som den finner nødvendig for å kunne utarbeide et årsregnskap som ikke inneholder vesentlig feilinformasjon, verken som følge av misligheter eller utilsiktede feil.

Ved utarbeidelsen av årsregnskapet må ledelsen ta standpunkt til selskapets evne til fortsatt drift og opplyse om forhold av betydning for fortsatt drift. Forutsetningen om fortsatt drift skal legges til grunn for årsregnskapet så lenge det ikke er sannsynlig at virksomheten vil bli avviklet.

Revisors oppgaver og plikter ved revisjonen av årsregnskapet

Vårt mål er å oppnå betryggende sikkerhet for at årsregnskapet som helhet ikke inneholder vesentlig feilinformasjon, verken som følge av misligheter eller utilsiktede feil, og å avgi en revisjonsberetning som inneholder vår konklusjon. Betryggende sikkerhet er en høy grad av sikkerhet, men ingen garanti for at en revisjon utført i samsvar med ISA-ene, alltid vil avdekke vesentlig feilinformasjon som eksisterer. Feilinformasjon kan oppstå som følge av misligheter eller utilsiktede feil. Feilinformasjon

Medlem i Den norske Revisorforening



blir vurdert som vesentlig dersom den enkeltvis eller samlet med rimelighet kan forventes å påvirke økonomiske beslutninger som brukerne foretar basert på årsregnskapet.

For videre beskrivelse av revisors oppgaver og plikter vises det til:
<https://revisorforeningen.no/revisjonsberetninger>

Arendal, 28.5.2024
Øygarden & Knudsen Revisjon AS

Christian Knudsen
Christian Knudsen
statsautorisert revisor