



## ÅRSREGNSKAPET FOR REGNSKAPSÅRET 2018 - GENERELL INFORMASJON

### Enheten

Organisasjonsnummer: 987 352 027  
Organisasjonsform: Aksjeselskap  
Foretaksnavn: MARKLEEN AS  
Forretningsadresse: Slemmestadveien 416  
Vollen Marina  
1390 VOLLEN

### Regnskapsår

Årsregnskapets periode: 01.01.2018 - 31.12.2018

### Konsern

Morselskap i konsern: Ja  
Konsernregnskap lagt ved: Nei

### Regnskapsregler

Regler for små foretak benyttet: Ja  
Benyttet ved utarbeidelsen av årsregnskapet til selskapet: Regnskapslovens alminnelige regler

### Årsregnskapet fastsatt av kompetent organ

Bekreftet av representant for selskapet: Peter Anders Øye  
Dato for fastsettelse av årsregnskapet: 17.06.2019

### Grunnlag for avgivelse

År 2018: Årsregnskapet er elektronisk innlevert  
År 2017: Tall er hentet fra elektronisk innlevert årsregnskap fra 2018

*Det er ikke krav til at årsregnskapet m.v. som sendes til Regnskapsregisteret er undertegnet. Kontrollen på at dette er utført ligger hos revisor/enhetens øverste organ. Sikkerheten ivaretas ved at innsender har rolle/rettighet for innsending av årsregnskapet via Altinn, og ved at det bekreftes at årsregnskapet er fastsatt av kompetent organ.*

Brønnøysundregistrene, 31.10.2020



## Resultatregnskap

Beløp i: NOK	Note	2018	2017
<b>RESULTATREGNSKAP</b>			
<b>Inntekter</b>			
Salgsinntekt		3 506 502	4 251 130
<b>Sum inntekter</b>		<b>3 506 502</b>	<b>4 251 130</b>
<b>Kostnader</b>			
Varekostnad		1 810 446	2 928 848
Lønnskostnad	2	2 344 372	1 515 531
Avskrivning på varige driftsmidler og immaterielle eiendeler	5	21 724	132 972
Annen driftskostnad	3	962 812	1 028 172
<b>Sum kostnader</b>		<b>5 139 354</b>	<b>5 605 523</b>
<b>Driftsresultat</b>		<b>-1 632 852</b>	<b>-1 354 393</b>
<b>Finansinntekter og finanskostnader</b>			
Annen renteinntekt		54	155
Annen finansinntekt		117 889	
<b>Sum finansinntekter</b>		<b>117 943</b>	<b>155</b>
Annen rentekostnad		72 528	72 704
Annen finanskostnad		51 442	504 030
<b>Sum finanskostnader</b>		<b>123 970</b>	<b>576 734</b>
<b>Netto finans</b>		<b>-6 027</b>	<b>-576 578</b>
<b>Ordinært resultat før skattekostnad</b>		<b>-1 638 879</b>	<b>-1 930 971</b>
Skattekostnad på ordinært resultat	1, 4	-302 278	-1 310 378
<b>Ordinært resultat etter skattekostnad</b>		<b>-1 336 601</b>	<b>-620 593</b>
<b>Årsresultat</b>		<b>-1 336 601</b>	<b>-620 593</b>
<b>Årsresultat etter minoritetsinteresser</b>		<b>-1 336 601</b>	<b>-620 593</b>
<b>Totalresultat</b>		<b>-1 336 601</b>	<b>-620 593</b>
<b>Overføringer og disponeringer</b>			



## Resultatregnskap

<b>Beløp i: NOK</b>	<b>Note</b>	<b>2018</b>	<b>2017</b>
Udekket tap		-1 336 601	-620 593
<b>Sum overføringer og disponeringer</b>		<b>-1 336 601</b>	<b>-620 593</b>



## Balanse

Beløp i: NOK	Note	2018	2017
<b>BALANSE - EIENDELER</b>			
<b>Anleggsmidler</b>			
<b>Immaterielle eiendeler</b>			
Utsatt skattefordel	1, 4	1 612 656	1 310 378
<b>Sum immaterielle eiendeler</b>		<b>1 612 656</b>	<b>1 310 378</b>
<b>Varige driftsmidler</b>			
Driftsløsøre, inventar, verktøy, kontormaskiner og lignende		9 451	31 175
<b>Sum varige driftsmidler</b>	5	<b>9 451</b>	<b>31 175</b>
<b>Finansielle anleggsmidler</b>			
Investering i datterselskap	6	865	865
Andre fordringer		18 910	18 910
<b>Sum finansielle anleggsmidler</b>		<b>19 775</b>	<b>19 775</b>
<b>Sum anleggsmidler</b>		<b>1 641 882</b>	<b>1 361 328</b>
<b>Omløpsmidler</b>			
<b>Varer</b>			
<b>Fordringer</b>			
Kundefordringer		2 192 157	704 846
Andre fordringer		-254 873	131 019
<b>Sum fordringer</b>		<b>1 937 284</b>	<b>835 864</b>
<b>Investeringer</b>			
Andre finansielle instrumenter		411 620	
<b>Sum investeringer</b>		<b>411 620</b>	
<b>Bankinnskudd, kontanter og lignende</b>			
Bankinnskudd, kontanter og lignende	8	44 292	207 479
<b>Sum bankinnskudd, kontanter og lignende</b>		<b>44 292</b>	<b>207 479</b>
<b>Sum omløpsmidler</b>		<b>2 393 197</b>	<b>1 043 343</b>
<b>SUM EIENDELER</b>		<b>4 035 078</b>	<b>2 404 671</b>



## Balanse

Beløp i: NOK	Note	2018	2017
<b>BALANSE - EGENKAPITAL OG GJELD</b>			
<b>Egenkapital</b>			
<b>Innskutt egenkapital</b>			
Selskapskapital	9	951 000	951 000
Overkurs		367 191	367 191
<b>Sum innskutt egenkapital</b>		<b>1 318 191</b>	<b>1 318 191</b>
<b>Opptjent egenkapital</b>			
Udekket tap		6 527 797	5 191 196
<b>Sum opptjent egenkapital</b>		<b>-6 527 797</b>	<b>-5 191 196</b>
<b>Sum egenkapital</b>	10	<b>-5 209 606</b>	<b>-3 873 005</b>
<b>Gjeld</b>			
<b>Langsiktig gjeld</b>			
Utsatt skatt	1		
<b>Annen langsiktig gjeld</b>			
Øvrig langsiktig gjeld	9	3 256 079	3 338 905
<b>Sum annen langsiktig gjeld</b>		<b>3 256 079</b>	<b>3 338 905</b>
<b>Sum langsiktig gjeld</b>		<b>3 256 079</b>	<b>3 338 905</b>
<b>Kortsiktig gjeld</b>			
Gjeld til kredittinstitusjoner		1 437 871	75 165
Leverandørgjeld	9	3 131 824	2 393 657
Betalbar skatt	1		
Skyldige offentlige avgifter		136 206	244 590
Annen kortsiktig gjeld		1 282 705	225 358
<b>Sum kortsiktig gjeld</b>		<b>5 988 606</b>	<b>2 938 771</b>
<b>Sum gjeld</b>		<b>9 244 685</b>	<b>6 277 676</b>
<b>SUM EGENKAPITAL OG GJELD</b>		<b>4 035 078</b>	<b>2 404 671</b>



## Stiansen & Co AS

Statsautoriserte revisorer

Org. nr. NO 962 990 746 MVA

Til generalforsamlingen i

Markleen AS

### UAVHENGIG REVISORS BERETNING

#### Uttalelse om revisjonen av årsregnskapet

##### *Konklusjon*

Vi har revidert Markleen AS' årsregnskap som viser et underskudd på kr 1 336 601. Årsregnskapet består av balanse per 31. desember 2018, resultatregnskap for regnskapsåret avsluttet per denne datoen og noter til årsregnskapet, herunder et sammendrag av viktige regnskapsprinsipper.

Etter vår mening er det medfølgende årsregnskapet avgitt i samsvar med lov og forskrifter og gir et rettviseende bilde av selskapets finansielle stilling per 31. desember 2018, og av dets resultater og kontantstrømmer for regnskapsåret avsluttet per denne datoen i samsvar med regnskapslovens regler og god regnskapsskikk i Norge.

##### *Grunnlag for konklusjonen*

Vi har gjennomført revisjonen i samsvar med lov, forskrift og god revisjonsskikk i Norge, herunder de internasjonale revisjonsstandardene (ISA-ene). Våre oppgaver og plikter i henhold til disse standardene er beskrevet i Revisors oppgaver og plikter ved revisjon av årsregnskapet. Vi er uavhengige av selskapet slik det kreves i lov og forskrift, og har overholdt våre øvrige etiske forpliktelser i samsvar med disse kravene. Etter vår oppfatning er innhentet revisjonsbevis tilstrekkelig og hensiktsmessig som grunnlag for vår konklusjon.

##### *Styret og daglig leders ansvar for årsregnskapet*

Styret og daglig leder er ansvarlig for å utarbeide årsregnskapet i samsvar med lov og forskrifter, herunder for at det gir et rettviseende bilde i samsvar med regnskapslovens regler og god regnskapsskikk i Norge. Ledelsen er også ansvarlig for slik intern kontroll som den finner nødvendig for å kunne utarbeide et årsregnskap som ikke inneholder vesentlig feilinformasjon, verken som følge av misligheter eller utilsiktede feil.

Ved utarbeidelsen av årsregnskapet må ledelsen ta standpunkt til selskapets evne til fortsatt drift og opplyse om forhold av betydning for fortsatt drift. Forutsetningen om fortsatt drift skal legges til grunn for årsregnskapet så lenge det ikke er sannsynlig at virksomheten vil bli avvirket.

##### *Revisors oppgaver og plikter ved revisjonen av årsregnskapet*

Vårt mål er å oppnå betryggende sikkerhet for at årsregnskapet som helhet ikke inneholder vesentlig feilinformasjon, verken som følge av misligheter eller utilsiktede feil, og å avgi en revisjonsberetning som inneholder vår konklusjon. Betryggende sikkerhet er en høy grad av



## Stiansen & Co AS

Statsautoriserte revisorer

sikkerhet, men ingen garanti for at en revisjon utført i samsvar med lov, forskrift og god revisjonsskikk i Norge, herunder ISA-ene, alltid vil avdekke vesentlig feilinformasjon som eksisterer. Feilinformasjon kan oppstå som følge av misligheter eller utilsiktede feil. Feilinformasjon blir vurdert som vesentlig dersom den enkeltvis eller samlet med rimelighet kan forventes å påvirke økonomiske beslutninger som brukerne foretar basert på årsregnskapet.

For videre beskrivelse av revisors oppgaver og plikter vises det til <https://revisorforeningen.no/revisjonsberetninger>

### Uttalelse om øvrige lovmessige krav

#### *Konklusjon om registrering og dokumentasjon*

Basert på vår revisjon av årsregnskapet som beskrevet ovenfor, og kontrollhandlinger vi har funnet nødvendig i henhold til internasjonal standard for attestasjonsoppdrag (ISAE) 3000 «Attestasjonsoppdrag som ikke er revisjon eller forenklet revisorkontroll av historisk finansiell informasjon», mener vi at ledelsen har oppfylt sin plikt til å sørge for ordentlig og oversiktlig registrering og dokumentasjon av selskapets regnskapsopplysninger i samsvar med lov og god bokføringsskikk i Norge.

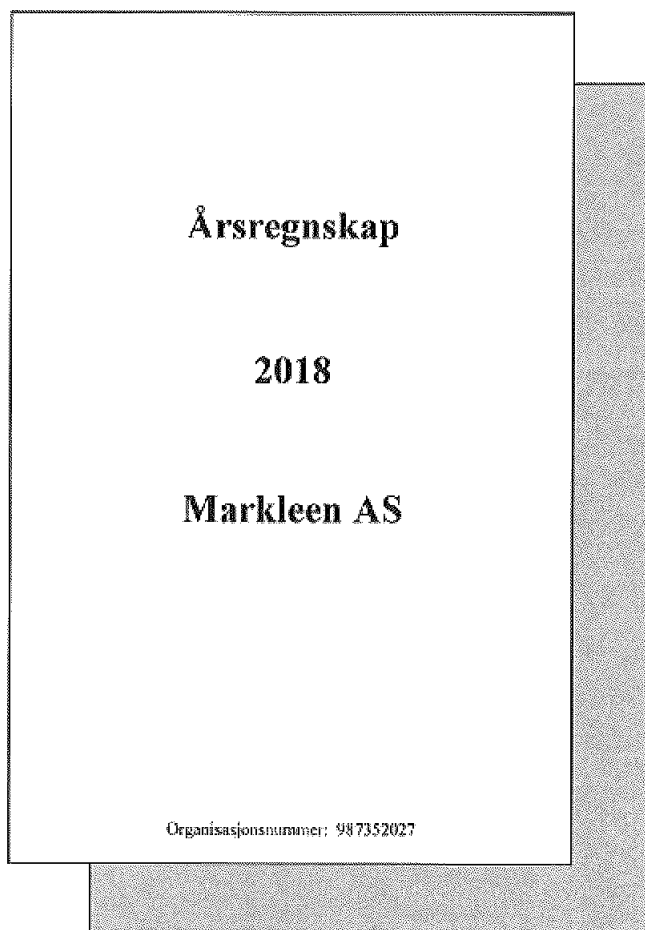
#### *Andre forhold*

Uten at det har betydning for konklusjonen over må vi presisere at selskapet ikke har hatt tilstrekkelig dekning på skattetrekkkonto gjennom året.

Nesbru, den 17. juni 2019  
Stiansen & Co AS

Pål Stiansen  
Statsautorisert revisor

Revisjonsberetning for Markleen AS – side 2





<b>Markleen AS</b>				
<b>Resultatregnskap</b>				
<b>Driftsinntekter og driftskostnader</b>	<b>Note</b>	<b>2018</b>	<b>2017</b>	
Salgsinntekt		3 506 502	4 251 130	
<b>Sum driftsinntekter</b>		<b>3 506 502</b>	<b>4 251 130</b>	
Varekostnad		1 810 446	2 928 848	
Lønnskostnad	2	2 344 372	1 515 531	
Avskrivning av driftsmidler og immaterielle eiendeler	5	21 724	132 972	
Annen driftskostnad	3	962 812	1 028 172	
<b>Sum driftskostnader</b>		<b>5 139 354</b>	<b>5 605 523</b>	
<b>Driftsresultat</b>		<b>-1 632 852</b>	<b>-1 354 393</b>	
<b>Finansinntekter og finanskostnader</b>				
Annen renteinntekt		54	155	
Annen finansinntekt		117 889	0	
Annen rentekostnad		72 528	72 704	
Annen finanskostnad		51 442	504 030	
<b>Resultat av finansposter</b>		<b>-6 027</b>	<b>-576 578</b>	
Ordinært resultat før skattekostnad		-1 638 879	-1 930 971	
Skattekostnad på ordinært resultat	1, 4	-302 278	-1 310 378	
<b>Ordinært resultat</b>		<b>-1 336 601</b>	<b>-620 593</b>	
<b>Årsoverskudd (underskudd)</b>		<b>-1 336 601</b>	<b>-620 593</b>	
<b>Overføringer</b>				
Overført til udekket tap		1 336 601	620 593	
<b>Sum overføringer</b>		<b>-1 336 601</b>	<b>-620 593</b>	


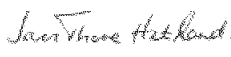



<b>Markleen AS</b>			
<b>Balanse</b>			
<b>Eiendeler</b>	<b>Note</b>	<b>2018</b>	<b>2017</b>
<b>Anleggsmidler</b>			
Utsatt skattefordel	1, 4	1 612 656	1 310 378
<b>Sum immaterielle eiendeler</b>		<u>1 612 656</u>	<u>1 310 378</u>
<b>Varige driftsmidler</b>			
Driftsløsøve, inventar o.a. utstyr		9 451	31 175
<b>Sum varige driftsmidler</b>	5	<u>9 451</u>	<u>31 175</u>
<b>Finansielle anleggsmidler</b>			
Investeringer i datterselskap	6	865	865
Andre langsiktige fordringer		18 910	18 910
<b>Sum finansielle anleggsmidler</b>		<u>19 775</u>	<u>19 775</u>
<b>Sum anleggsmidler</b>		<u>1 641 882</u>	<u>1 361 328</u>
<b>Omløpsmidler</b>			
<b>Fordringer</b>			
Kundefordringer		2 192 157	704 846
Andre kortsiktige fordringer		-254 873	131 019
<b>Sum fordringer</b>		<u>1 937 284</u>	<u>835 864</u>
Andre finansielle instrumenter		411 620	0
<b>Sum investeringer</b>		<u>411 620</u>	<u>0</u>
Bankinnskudd, kontanter o.l.	8	44 292	207 479
<b>Sum omløpsmidler</b>		<u>2 393 197</u>	<u>1 043 343</u>
<b>Sum eiendeler</b>		<u>4 035 078</u>	<u>2 404 671</u>



<b>Markleen AS</b>				
<b>Balanse</b>				
<b>Egenkapital og gjeld</b>	<b>Note</b>	<b>2018</b>	<b>2017</b>	
<b>Innskutt egenkapital</b>				
Aksjekapital	9	951 000	951 000	
Overkurs		367 191	367 191	
<b>Sum innskutt egenkapital</b>		<b>1 318 191</b>	<b>1 318 191</b>	
<b>Opptjent egenkapital</b>				
Udekket tap		-6 527 797	-5 191 196	
<b>Sum opptjent egenkapital</b>		<b>-6 527 797</b>	<b>-5 191 196</b>	
<b>Sum egenkapital</b>	10	<b>-5 209 606</b>	<b>-3 873 005</b>	
<b>Gjeld</b>				
<b>Annens langsiktig gjeld</b>				
Øvrig langsiktig gjeld	9	3 256 079	3 338 905	
<b>Sum annens langsiktig gjeld</b>		<b>3 256 079</b>	<b>3 338 905</b>	
<b>Kortsiktig gjeld</b>				
Gjeld til kredittinstitusjoner		1 437 871	75 165	
Leverandørgjeld	9	3 131 824	2 393 657	
Skyldig offentlige avgifter		136 206	244 590	
Annens kortsiktig gjeld		1 282 705	225 358	
<b>Sum kortsiktig gjeld</b>		<b>5 988 606</b>	<b>2 938 771</b>	
<b>Sum gjeld</b>		<b>9 244 685</b>	<b>6 277 676</b>	
<b>Sum egenkapital og gjeld</b>		<b>4 035 078</b>	<b>2 404 671</b>	

Asker, 17.06.2019  
Styret i Markleen AS

 Hans Kristian Mong styreleder	 Jan Thore Hetland styremedlem	 Peter Anders Øye styremedlem/daglig leder
---	---	--

Markleen AS Side 3



## Markleen AS

### Noter til regnskapet for 2018

#### **Note 1 Regnskapsprinsipper**

Årsregnskapet er satt opp i samsvar med regnskapsloven og NRS 8 - God regnskapsskikk for små foretak.

#### **Valuta**

Pengeposter i utenlandsk valuta vurderes etter kursen ved regnskapsårets slutt.

#### **Driftsinntekter**

Inntektsføring ved salg av varer skjer på leveringstidspunktet. Tjenester inntektsføres etter hvert som de leveres.

#### **Skatt**

Skattekostnaden i resultatregnskapet omfatter både periodens betalbare skatt og endring i utsatt skatt. Utsatt skatt er beregnet med 22 % på grunnlag av de midlertidige forskjeller som eksisterer mellom regnskapsmessige og skattemessige verdier, samt ligningsmessig underskudd til fremføring ved utgangen av regnskapsåret. Skatteøkende og skatte-reducerende midlertidige forskjeller som reverserer eller kan reversere i samme periode er utlignet og nettoført.

#### **Klassifisering og vurdering av balanseposter**

Anleggsmidler omfatter eiendeler bestemt til varig eie og bruk. Anleggsmidler er vurdert til anskaffelseskost. Varige driftsmidler balanseføres og avskrives over driftsmidlets økonomiske levetid.

Omløpsmidler og kortsiktig gjeld omfatter normalt poster som forfaller til betaling innen ett år etter balansedagen, samt poster som knytter seg til varekretsløpet. Omløpsmidler vurderes til laveste verdi av anskaffelseskost og antatt virkelig verdi.

#### **Fordringer**

Kundefordringer og andre fordringer oppføres til pålydende etter fradrag for avsetning til forventet tap. Avsetning til tap gjøres på grunnlag av en individuell vurdering av de enkelte fordringene.



## Markleen AS

### Noter til regnskapet for 2018

#### Note 2 Lønnskostnader

Lønnskostnader	2018	2017
Lønn	1 909 944	1 251 760
Arbeidsgiveravgift	258 474	186 074
Pensjonskostnader	144 799	62 524
Andre lønnsrelaterte ytelser	31 155	15 173
<b>Sum</b>	<b>2 344 372</b>	<b>1 515 531</b>

Selskapet har i 2018 sysselsatt 2 årsverk.

#### Note 3 Ytelser/godtgjørelser til daglig leder, styret og revisor

##### Ytelser til ledende personer

	Daglig leder
Lønn	1 210 117
Annen godtgjørelse	4 392
<b>Sum</b>	<b>1 214 509</b>

Daglig leder er også styreformann.

##### Godtgjørelse til revisor

	2018
Revisjon	45 000
Regnskap og ligningspapirer	12 000
Annen bistand	2 000

Beløp eks mva.

#### Note 4 Skatt

Årets skattekostnad fordeler seg på:	2018	2017
Betalbar skatt	-	-
Endring i utsatt skatt / utsatt skattefordel	-302 278	-1 310 378
<b>Sum skattekostnad</b>	<b>-302 278</b>	<b>-1 310 378</b>

##### Beregning av årets skattegrunnlag:

Resultat før skattekostnad	-1 638 879	-1 930 971
Permanente forskjeller *)	5 923	996
Endring i midlertidige forskjeller	-11 356	79 761
Benyttet fremførbart underskudd		
<b>Årets skattegrunnlag</b>	<b>-1 644 312</b>	<b>-1 850 214</b>



## Markleen AS

### Noter til regnskapet for 2018

<b>Betalbar skatt i balansen:</b>	<b>2018</b>	<b>2017</b>
Betalbar skatt på årets resultat	-	-
Skattefunn	-	-
Betalbar skatt	-	-

#### Oversikt over midlertidige forskjeller:

Anleggsmidler	-193 621	-204 977
Fordringer	-590 254	-590 254
Akkumulert fremførbart underskudd	-6 546 379	-4 902 066
Sum	-7 330 254	-5 697 297

22%/23% utsatt skatt/-skattefordel -1 612 656 -1 310 378

Frem til 2016 var utsatt skattefordel ikke balanseført grunnet usikkerhet om fremtidig inntjening og fortsatt drift. Fra 2017 har Märkleen konsernet fått inn Egersun Group AS som majoritetsseier. Dette vil medføre tilgang på tilstrekkelig kapital og muligheter til å utvikle virksomheten videre. På dette grunnlag forventer selskapet fremtidige resultater som medfører at den utsatte skattefordelen vil kunne utnyttes innen rimelig tid.

#### Forklaring til hvorfor årets skattekostnad ikke utgjør 23 % av resultat før skatt:

24 (25) % skatt av resultat før skatt	-376 942	-463 433
Permanente forskjeller	1 362	239
Effekt av endring i ikke balanseført utsatt skatt		-
Effekt av endret sats på utsatt skatt	73 303	56 973
Reversering bokført skattefordel 1.1.	-1 310 378	-904 157
Beregnet skattekostnad	-1 612 656	-1 310 378

Effektiv skattesats \*\*) 98,4 % 55,5 %

\*) Inkluderer: Ikke fradragberettigede kostnader, som for eksempel representasjon, samt fradrag for resultatandel knyttet til tilknyttet selskap (resultatandelen trekkes ut ettersom den allerede er skattlagt hos de enkelte selskapene)

\*\*) Skattekostnad i forhold til resultat før skatt



## Markleen AS

### Noter til regnskapet for 2018

#### Note 5 Varige driftsmidler

	Båter	Driftsløsøre
Anskaffelseskost 01.01.	333 000	315 280
Tilgang	-	-
Avgang	-	-
Anskaffelseskost 31.12.	333 000	315 280
Akk. avskrivninger 31.12.	333 000	305 830
Balanseført verdi pr. 31.12.	-	9 450
Årets avskrivninger	-	21 724
	20 %	20 %

#### Note 6 Datterselskap

	% eierskap	Årsresultat	Balanse-ført EK pr. 31.12	Bokført verdi i Markleen AS pr. 31.12.17
		SEK	SEK	nok
Markleen AB	100 %	(247 268)	(6 906 763)	0
		GBP	GBP	
Markleen Ltd	100 %	2 485	3 034	865

#### Forretningskontor

Markleen AB Gustaf Daléngsgatan 8, 41705 Gothenburg, Sverige

Markleen Ltd 12 Romney Place, Maidstone, Kent, ME15 6LE

#### Interne transaksjoner i løpet av 2018

	Salg	Kjøp
Markleen AB	0	0
Markleen Ltd	0	0

#### Mellomværende pr. 31.12.18

	Fordring *	Gjeld
Markleen AB	174 084 sek	-
Markleen Ltd	35 573 gbp	-

\* Bokførte verdier på disse fordringer er 0 pr. 31.12.18

Markleen AS



## Markleen AS

### Noter til regnskapet for 2018

#### Note 7 Fordringer og gjeld

2018

Fordringer med forfall > 1 år	(note 7)
Langsiktig gjeld med forfall >5 år	-
Gjeld som er sikret ved pant utgjør	-
Balanseført verdi av pansatte eiendelene	-

#### Note 8 Bankinnskudd

2018

Bundne skattetrekkmidler:	40 564
---------------------------	--------

Innestående på skattetrekkkontoen dekker ikke skyldig beløp pr. 31.12.18 nok 60 869.

#### Note 9 Antall aksjer, aksjeeiere m.v

Aksjekapital	Antall	Pålydende	Balanseført
Ordinære aksjer	951 000	1	951 000

Alle aksjene gir samme rettigheter i selskapet.

Aksjonærer	Aksjer	Eierandel
Markleen Management	951 000	100,0 %
Totalt antall aksjer	951 000	100,0 %

Styreleder Hans Kristian Mong er styreleder og indirekte aksjonær i Egersund Group AS som er hovedaksjonær i Markleen Management.

Daglig leder / styremedlem Peter Øye er minoritetsaksjonær i Markleen Management.

Mellomværende med Markleen Management	NOK	eur
Kundefordringer	-	-
Leverandørgjeld	1 483 295	154 571
Langsiktig lån	4 340 450	452 309

Transaksjoner Markleen Terra S.L. i 2018	NOK
Salg	98 995

Kjøp	384 755
------	---------



## Markleen AS

### Noter til regnskapet for 2018

#### Note 10 Egenkapital

	Aksje kapital	Overkurs fond	Udekket tap	Sum
Egenkapital 01.01.17	951 000	367 191	-5 191 196	-3 873 005
Årets resultat	-	-	-1 336 601	-1 336 601
<b>Egenkapital 31.12.2017</b>	<b>951 000</b>	<b>367 191</b>	<b>-6 527 797</b>	<b>-5 209 606</b>

#### Note 11 Fortsatt drift

Selskapets egenkapital er tapt. Selskapet er et ledd i konsernet som jobber med å utvikle nye produkter innenfor fiske og akvakulturmarkedet.

Av det totale gjelden registrert i regnskapet pr. 31.12.18 er kr. 3 338 905 gjeld til selskap i konsern (langsiktig) og kr. 2.612.993 leverandørgjeld til selskap i konsern.

Med bakgrunn i at selskapet mottar den nødvendig finansiering for å fortsette driften fra andre selskap i konsernet, mener styret at grunnlaget for fortsatt drift er til stedet ved avleggelsen av årsregnskapet.