



## ÅRSREGNSKAPET FOR REGNSKAPSÅRET 2021 - GENERELL INFORMASJON

### Enheten

Organisasjonsnummer: 979 715 609  
Organisasjonsform: Aksjeselskap  
Foretaksnavn: ELEKTRO SKAGERRAK AS  
Forretningsadresse: Grønningveien 37A  
4956 RISØR

### Regnskapsår

Årsregnskapets periode: 01.01.2021 - 31.12.2021

### Konsern

Morselskap i konsern: Ja  
Konsernregnskap lagt ved: Nei

### Regnskapsregler

Regler for små foretak benyttet: Ja  
Benyttet ved utarbeidelsen av årsregnskapet til selskapet: Regnskapslovens alminnelige regler

### Årsregnskapet fastsatt av kompetent organ

Bekreftet av representant for selskapet: John Harry Simonstad  
Dato for fastsettelse av årsregnskapet: 10.05.2022

### Grunnlag for avgivelse

År 2021: Årsregnskapet er elektronisk innlevert  
År 2020: Tall er hentet fra elektronisk innlevert årsregnskap fra 2021

*Det er ikke krav til at årsregnskapet m.v. som sendes til Regnskapsregisteret er undertegnet. Kontrollen på at dette er utført ligger hos revisor/enhetens øverste organ. Sikkerheten ivaretas ved at innsender har rolle/rettighet for innsending av årsregnskapet via Altinn, og ved at det bekreftes at årsregnskapet er fastsatt av kompetent organ.*

Brønnøysundregistrene, 20.07.2023



## Resultatregnskap

Beløp i: NOK	Note	2021	2020
<b>RESULTATREGNSKAP</b>			
<b>Inntekter</b>			
Salgsinntekt		43 157 043	42 902 665
Annen driftsinntekt			138 300
<b>Sum inntekter</b>		<b>43 157 043</b>	<b>43 040 965</b>
<b>Kostnader</b>			
Varekostnad		18 445 252	17 657 219
Lønnskostnad	2	19 410 277	18 285 309
Avskrivning av driftsmidler og immaterielle eiendeler	3	270 486	250 108
Nedskrivning av varige driftsmidler og immaterielle eiendeler	3		
Annen driftskostnad		4 627 512	4 436 580
<b>Sum kostnader</b>		<b>42 753 527</b>	<b>40 629 216</b>
<b>Driftsresultat</b>		<b>403 516</b>	<b>2 411 749</b>
<b>Finansinntekter og finanskostnader</b>			
Annen renteinntekt		90 404	70 206
Annen finansinntekt	4	249 692	170 000
<b>Sum finansinntekter</b>		<b>340 096</b>	<b>240 206</b>
Annen rentekostnad		9 212	18 726
<b>Sum finanskostnader</b>		<b>9 212</b>	<b>18 726</b>
<b>Netto finans</b>		<b>330 884</b>	<b>221 480</b>
<b>Ordinært resultat før skattekostnad</b>		<b>734 399</b>	<b>2 633 228</b>
Skattekostnad	5	125 383	543 387
<b>Ordinært resultat etter skattekostnad</b>		<b>609 016</b>	<b>2 089 841</b>
<b>Årsresultat</b>		<b>609 016</b>	<b>2 089 841</b>
<b>Årsresultat etter minoritetsinteresser</b>		<b>609 016</b>	<b>2 089 841</b>
<b>Totalresultat</b>		<b>609 016</b>	<b>2 089 841</b>



## Resultatregnskap

<b>Beløp i: NOK</b>	<b>Note</b>	<b>2021</b>	<b>2020</b>
<b>Overføringer og disponeringer</b>			
Ordinært utbytte		1 000 000	2 000 000
Avsatt til annen egenkapital			89 841
Overført fra annen egenkapital		-390 984	
<b>Sum overføringer og disponeringer</b>	<b>10</b>	<b>609 016</b>	<b>2 089 841</b>



## Balanse

Beløp i: NOK	Note	2021	2020
<b>BALANSE - EIENDELER</b>			
<b>Anleggsmidler</b>			
<b>Immaterielle eiendeler</b>			
Utsatt skattefordel	5		25 120
<b>Sum immaterielle eiendeler</b>			<b>25 120</b>
<b>Varige driftsmidler</b>			
Tomter, bygninger o.a. fast eiendom	3		
Maskiner og anlegg	3		
Skip og flytende installasjoner	3		
Driftsløsøre, inventar o.a. utstyr	3	418 428	602 588
<b>Sum varige driftsmidler</b>	11	<b>418 428</b>	<b>602 588</b>
<b>Finansielle anleggsmidler</b>			
Investering i datterselskap	4	410 000	410 000
Investering i annet foretak i samme konsern	4		
Investeringer i tilknyttet selskap	4		
Investeringer i aksjer og andeler		75 015	75 015
Andre langsiktige fordringer		85 000	250 000
<b>Sum finansielle anleggsmidler</b>		<b>570 015</b>	<b>735 015</b>
<b>Sum anleggsmidler</b>		<b>988 443</b>	<b>1 362 723</b>
<b>Omløpsmidler</b>			
<b>Varer</b>			
<b>Sum varer</b>	6	<b>2 498 832</b>	<b>2 344 133</b>
<b>Fordringer</b>			
Kundefordringer	7	6 507 752	7 540 554
Andre kortsiktige fordringer		490 797	927 893
<b>Sum fordringer</b>		<b>6 998 549</b>	<b>8 468 447</b>
<b>Bankinnskudd, kontanter og lignende</b>			
Bankinnskudd, kontanter o.l.	9	5 691 148	4 895 734
<b>Sum bankinnskudd, kontanter og lignende</b>		<b>5 691 148</b>	<b>4 895 734</b>



## Balanse

Beløp i: NOK	Note	2021	2020
Sum omløpsmidler		15 188 530	15 708 313
<b>SUM EIENDELER</b>		<b>16 176 973</b>	<b>17 071 036</b>
<b>BALANSE - EGENKAPITAL OG GJELD</b>			
<b>Egenkapital</b>			
<b>Innskutt egenkapital</b>			
Aksjekapital		2 236 000	2 236 000
<b>Sum innskutt egenkapital</b>		<b>2 236 000</b>	<b>2 236 000</b>
<b>Opptjent egenkapital</b>			
Annen egenkapital		3 956 179	4 347 163
<b>Sum opptjent egenkapital</b>		<b>3 956 180</b>	<b>4 347 163</b>
<b>Sum egenkapital</b>	10	<b>6 192 180</b>	<b>6 583 163</b>
<b>Gjeld</b>			
<b>Langsiktig gjeld</b>			
Utsatt skatt	5	100 263	
<b>Sum avsetninger for forpliktelser</b>		<b>100 263</b>	
<b>Annen langsiktig gjeld</b>			
Gjeld til kredittinstitusjoner	11	111 725	231 133
<b>Sum annen langsiktig gjeld</b>		<b>111 725</b>	<b>231 133</b>
<b>Sum langsiktig gjeld</b>		<b>211 988</b>	<b>231 133</b>
<b>Kortsiktig gjeld</b>			
Gjeld til kredittinstitusjoner	11		
Leverandørgjeld		2 898 104	2 029 865
Betalbar skatt	5		677 266
Skyldig offentlige avgifter		2 696 398	2 479 591
Utbytte		1 000 000	2 000 000
Annen kortsiktig gjeld	8	3 178 304	3 070 018
<b>Sum kortsiktig gjeld</b>		<b>9 772 805</b>	<b>10 256 740</b>
<b>Sum gjeld</b>		<b>9 984 793</b>	<b>10 487 873</b>



## Balanse

<b>Beløp i: NOK</b>	<b>Note</b>	<b>2021</b>	<b>2020</b>
<b>SUM EGENKAPITAL OG GJELD</b>		<b>16 176 973</b>	<b>17 071 036</b>



## Brønnøysundregistrene

### ÅRSREGNSKAP FOR REGNSKAPSÅRET 2021 - GENERELL INFORMASJON

Journalnummer: 2022 658824

#### Enheten

Organisasjonsnummer: 979 715 609  
Organisasjonsform: Aksjeselskap  
Foretaksnavn: ELEKTRO SKAGERRAK AS  
Forretningsadresse: Grønningveien 37A  
4956 RISØR

#### Regnskapsår

Årsregnskapets periode: 01.01.2021 - 31.12.2021

#### Konsern

Morselskap i konsern: Ja  
Konsernregnskap lagt ved: Nei

#### Regnskapsregler

Regler for små foretak benyttet: Ja  
Benyttet ved utarbeidelsen av  
årsregnskapet til selskapet: Regnskapslovens alminnelige regler

#### Årsregnskapet fastsatt av kompetent organ

Bekreftet av representant for selskapet: John Harry Simonstad  
Dato for fastsettelse av årsregnskapet: 10.05.2022

#### Grunnlag for avgivelse

År 2021: Årsregnskap er elektronisk innlevert.  
År 2020: Tall er hentet fra elektronisk innlevert årsregnskap fra 2021.

*Det er ikke krav til at årsregnskapet m.v. som sendes til Regnskapsregisteret er undertegnet. Kontrollen på at dette er utført ligger hos revisor/enhetens øverste organ. Sikkerheten ivaretas ved at innsender har rolle/rettighet for innsending av årsregnskapet via Altinn, og ved at det bekreftes at årsregnskapet er fastsatt av kompetent organ.*

Brønnøysundregistrene, 18.07.2022



Organisasjonsnr: 979 715 609  
ELEKTRO SKAGERRAK AS

## RESULTATREGNSKAP

<b>Beløp i: NOK</b>	<b>Note</b>	<b>2021</b>	<b>2020</b>
<b>RESULTATREGNSKAP</b>			
<b>Inntekter</b>			
Salgsinntekt		43 157 043	42 902 665
Annen driftsinntekt			138 300
<b>Sum inntekter</b>		<b>43 157 043</b>	<b>43 040 965</b>
<b>Kostnader</b>			
Varekostnad		18 445 252	17 657 219
Lønnskostnad	2	19 410 277	18 285 309
Avskrivning av driftsmidler og immaterielle eiendeler	3	270 486	250 108
Nedskrivning av varige driftsmidler og immaterielle eiendeler	3		
Annen driftskostnad		4 627 512	4 436 580
<b>Sum kostnader</b>		<b>42 753 527</b>	<b>40 629 216</b>
<b>Driftsresultat</b>		<b>403 516</b>	<b>2 411 749</b>
<b>Finansinntekter og finanskostnader</b>			
Annen renteinntekt		90 404	70 206
Annen finansinntekt	4	249 692	170 000
<b>Sum finansinntekter</b>		<b>340 096</b>	<b>240 206</b>
Annen rentekostnad		9 212	18 726
<b>Sum finanskostnader</b>		<b>9 212</b>	<b>18 726</b>
<b>Netto finans</b>		<b>330 884</b>	<b>221 480</b>
<b>Ordinært resultat før skattekostnad</b>			
Skattekostnad	5	125 383	543 387
<b>Ordinært resultat etter skattekostnad</b>		<b>609 016</b>	<b>2 089 841</b>
<b>Årsresultat</b>		<b>609 016</b>	<b>2 089 841</b>
<b>Årsresultat etter minoritetsinteresser</b>		<b>609 016</b>	<b>2 089 841</b>
<b>Totalresultat</b>		<b>609 016</b>	<b>2 089 841</b>
<b>Overføringer og disponeringer</b>			
Ordinært utbytte		1 000 000	2 000 000
Avsatt til annen egenkapital			89 841



Overført fra annen egenkapital		-390 984	
Sum overføringer og disponeringer	10	609 016	2 089 841



Organisasjonsnr: 979 715 609  
ELEKTRO SKAGERRAK AS

## BALANSE

Beløp i: NOK	Note	2021	2020
<b>BALANSE - EIENDELER</b>			
<b>Anleggsmidler</b>			
<b>Immaterielle eiendeler</b>			
Utsatt skattefordel	5		25 120
<b>Sum immaterielle eiendeler</b>			<b>25 120</b>
<b>Varige driftsmidler</b>			
Tomter, bygninger o.a. fast eiendom	3		
Maskiner og anlegg	3		
Skip og flytende installasjoner	3		
Driftsløsøre, inventar o. a. utstyr	3	418 428	602 588
<b>Sum varige driftsmidler</b>	<b>11</b>	<b>418 428</b>	<b>602 588</b>
<b>Finansielle anleggsmidler</b>			
Investering i datterselskap	4	410 000	410 000
Investering i annet foretak i samme konsern	4		
Investeringer i tilknyttet selskap	4		
Investeringer i aksjer og andeler		75 015	75 015
Andre langsiktige fordringer		85 000	250 000
<b>Sum finansielle anleggsmidler</b>		<b>570 015</b>	<b>735 015</b>
<b>Sum anleggsmidler</b>		<b>988 443</b>	<b>1 362 723</b>
<b>Omløpsmidler</b>			
<b>Varer</b>			
Sum varer	6	2 498 832	2 344 133
<b>Fordringer</b>			
Kundefordringer	7	6 507 752	7 540 554
Andre kortsiktige fordringer		490 797	927 893
<b>Sum fordringer</b>		<b>6 998 549</b>	<b>8 468 447</b>
<b>Bankinnskudd, kontanter og lignende</b>			
Bankinnskudd, kontanter o. l.	9	5 691 148	4 895 734
<b>Sum bankinnskudd, kontanter og lignende</b>		<b>5 691 148</b>	<b>4 895 734</b>
<b>Sum omløpsmidler</b>		<b>15 188 530</b>	<b>15 708 313</b>



<b>SUM EIENDELER</b>		<b>16 176 973</b>	<b>17 071 036</b>
<b>BALANSE - EGENKAPITAL OG GJELD</b>			
<b>Egenkapital</b>			
<b>Innskutt egenkapital</b>			
Aksjekapital		2 236 000	2 236 000
<b>Sum innskutt egenkapital</b>		<b>2 236 000</b>	<b>2 236 000</b>
<b>Opptjent egenkapital</b>			
Annen egenkapital		3 956 179	4 347 163
<b>Sum opptjent egenkapital</b>		<b>3 956 180</b>	<b>4 347 163</b>
<b>Sum egenkapital</b>	<b>10</b>	<b>6 192 180</b>	<b>6 583 163</b>
<b>Gjeld</b>			
<b>Langsiktig gjeld</b>			
Utsatt skatt	5	100 263	
<b>Sum avsetninger for forpliktelser</b>		<b>100 263</b>	
<b>Annen langsiktig gjeld</b>			
Gjeld til kredittinstitusjoner	11	111 725	231 133
<b>Sum annen langsiktig gjeld</b>		<b>111 725</b>	<b>231 133</b>
<b>Sum langsiktig gjeld</b>		<b>211 988</b>	<b>231 133</b>
<b>Kortsiktig gjeld</b>			
Gjeld til kredittinstitusjoner	11		
Leverandørgjeld		2 898 104	2 029 865
Betalbar skatt	5		677 266
Skyldig offentlige avgifter		2 696 398	2 479 591
Utbytte		1 000 000	2 000 000
Annen kortsiktig gjeld	8	3 178 304	3 070 018
<b>Sum kortsiktig gjeld</b>		<b>9 772 805</b>	<b>10 256 740</b>
<b>Sum gjeld</b>		<b>9 984 793</b>	<b>10 487 873</b>
<b>SUM EGENKAPITAL OG GJELD</b>		<b>16 176 973</b>	<b>17 071 036</b>



Organisasjonsnr: 979 715 609  
ELEKTRO SKAGERRAK AS

NOTEOPPLYSNINGER - SELSKAP - alle poster oppgitt i hele tall

Note

Antall aksjer og aksjeeiere

Note

Antall årsverk i regnskapsåret

Virksomheten har hatt følgende antall årsverk:  
28.20

Omløpsmidler                      Startdato      Sluttdato      Endring

Skattemessig fremf.undersk. Startdato      Sluttdato      Endring

Kortsiktig gjeld                      Startdato      Sluttdato      Endring



## Elektro Skagerrak AS

### Resultatregnskap

Driftsinntekter og driftskostnader	Note	2021	2020
Salgsinntekt		43 157 043	42 902 665
Annen driftsinntekt		0	138 300
<b>Sum driftsinntekter</b>		<b>43 157 043</b>	<b>43 040 965</b>
Varekostnad		18 445 252	17 657 219
Lønnskostnad	2	19 410 277	18 285 309
Avskrivning av driftsmidler og immaterielle eiendeler	3	270 486	250 108
Annen driftskostnad		4 627 512	4 436 580
<b>Sum driftskostnader</b>		<b>42 753 527</b>	<b>40 629 216</b>
<b>Driftsresultat</b>		<b>403 516</b>	<b>2 411 749</b>
<b>Finansinntekter og finanskostnader</b>			
Annen renteinntekt		90 404	70 206
Annen finansinntekt	4	249 692	170 000
Annen rentekostnad		9 212	18 726
<b>Resultat av finansposter</b>		<b>330 884</b>	<b>221 480</b>
<b>Resultat før skattekostnad</b>		<b>734 399</b>	<b>2 633 228</b>
Skattekostnad	5	125 383	543 387
<b>Årsresultat</b>		<b>609 016</b>	<b>2 089 841</b>
<b>Overføringer</b>			
Avsatt til utbytte		1 000 000	2 000 000
Avsatt til annen egenkapital		0	89 841
Overført fra annen egenkapital		390 984	0
<b>Sum overføringer</b>	<b>10</b>	<b>609 016</b>	<b>2 089 841</b>



## Elektro Skagerrak AS

### Balanse

Eiendeler	Note	2021	2020
<b>Anleggsmidler</b>			
<b>Immaterielle eiendeler</b>			
Utsatt skattefordel	5	0	25 120
<b>Sum immaterielle eiendeler</b>		<b>0</b>	<b>25 120</b>
<b>Varige driftsmidler</b>			
Driftsløsøre, inventar o.a. utstyr	3	418 428	602 588
<b>Sum varige driftsmidler</b>	<b>11</b>	<b>418 428</b>	<b>602 588</b>
<b>Finansielle anleggsmidler</b>			
Investeringer i datterselskap	4	410 000	410 000
Investeringer i aksjer og andeler		75 015	75 015
Andre langsiktige fordringer		85 000	250 000
<b>Sum finansielle anleggsmidler</b>		<b>570 015</b>	<b>735 015</b>
<b>Sum anleggsmidler</b>		<b>988 443</b>	<b>1 362 723</b>
<b>Omløpsmidler</b>			
Lager av varer og annen beholdning	6	2 498 832	2 344 133
<b>Fordringer</b>			
Kundefordringer	7	6 507 752	7 540 554
Andre kortsiktige fordringer		490 797	927 893
<b>Sum fordringer</b>		<b>6 998 549</b>	<b>8 468 447</b>
Bankinnskudd, kontanter o.l.	9	5 691 148	4 895 734
<b>Sum omløpsmidler</b>		<b>15 188 530</b>	<b>15 708 313</b>
<b>Sum eiendeler</b>		<b>16 176 973</b>	<b>17 071 036</b>



## Elektro Skagerrak AS

## Balanse

Egenkapital og gjeld	Note	2021	2020
<b>Egenkapital</b>			
<b>Innskutt egenkapital</b>			
Aksjekapital		2 236 000	2 236 000
<b>Sum innskutt egenkapital</b>		<b>2 236 000</b>	<b>2 236 000</b>
<b>Opptjent egenkapital</b>			
Annen egenkapital		3 956 179	4 347 163
<b>Sum opptjent egenkapital</b>		<b>3 956 180</b>	<b>4 347 163</b>
<b>Sum egenkapital</b>	<b>10</b>	<b>6 192 180</b>	<b>6 583 163</b>
<b>Gjeld</b>			
<b>Avsetning for forpliktelser</b>			
Utsatt skatt	5	100 263	0
<b>Annen langsiktig gjeld</b>			
Gjeld til kredittinstitusjoner	11	111 725	231 133
<b>Sum annen langsiktig gjeld</b>		<b>111 725</b>	<b>231 133</b>
<b>Kortsiktig gjeld</b>			
Leverandørgjeld		2 898 104	2 029 865
Betalbar skatt	5	0	677 266
Skyldig offentlige avgifter		2 696 398	2 479 591
Utbytte		1 000 000	2 000 000
Annen kortsiktig gjeld	8	3 178 304	3 070 018
<b>Sum kortsiktig gjeld</b>		<b>9 772 805</b>	<b>10 256 740</b>
<b>Sum gjeld</b>		<b>9 984 793</b>	<b>10 487 873</b>
<b>Sum egenkapital og gjeld</b>		<b>16 176 973</b>	<b>17 071 036</b>

Risør, 10.05.2022  
Styret i Elektro Skagerrak AS

John Harry Simonstad  
styreleder

Harald Fone  
styremedlem/daglig leder

Frode Ausland  
styremedlem

Jarle Thorbjørnsen  
styremedlem

Markus Simonstad  
styremedlem



## Elektro Skagerrak AS

### Noter 2021

#### Note 1 Regnskapsprinsipper

Årsregnskapet er satt opp i samsvar med regnskapsloven og god regnskapsskikk for små foretak.

##### *Hovedregel for vurdering og klassifisering av eiendeler og gjeld*

Eiendeler bestemt til varig eie eller bruk er klassifisert som anleggsmidler. Andre eiendeler er klassifisert som omløpsmidler. Fordringer som skal tilbakebetales innen ett år er uansett klassifisert som omløpsmidler. Ved klassifisering av kortsiktig og langsiktig gjeld er analoge kriterier lagt til grunn.

Anleggsmidler vurderes til anskaffelseskost, men nedskrives til virkelig verdi når verdifallet forventes ikke å være forbigående. Anleggsmidler med begrenset økonomisk levetid avskrives planmessig. Langsiktig gjeld balanseføres til nominelt mottatt beløp på etableringstidspunktet. Langsiktig gjeld oppskrives ikke til virkelig verdi som følge av renteendring.

Omløpsmidler vurderes til laveste av anskaffelseskost og virkelig verdi. Kortsiktig gjeld balanseføres til nominelt mottatt beløp på etableringstidspunktet. Kortsiktig gjeld oppskrives ikke til virkelig verdi som følge av renteendring.

##### *Salgsinntekter*

Inntektsføring ved salg av varer skjer på leveringstidspunktet. Tjenester inntektsføres i takt med utførelsen. Andelen av salgsinntekter som knytter seg til fremtidige serviceytelser balanseføres som uopptjent inntekt ved salget, og inntektsføres deretter i takt med utførelsen.

##### *Prosjekter i arbeid*

Prosjekter til fastpris som er under utførelse pr. 31.12 regnskapsføres i henhold til løpende avregnings metode. Opptjent inntekt som ikke er fakturert pr. 31.12 presenteres i balansen som kundefordringer. Inntekter som er fakturert, men ikke opptjent pr. 31.12 representerer forskudd fra kunder, og presenteres i balansen som annen kortsiktig gjeld.

##### *Varige driftsmidler*

Varige driftsmidler avskrives over forventet økonomisk levetid. Avskrivningene er i hovedsak basert på et degressivt avskrivningsprinsipp med maksimale skattemessige avskrivninger.

##### *Varer*

Varer består av innkjøpte varer for videresalg og er vurdert til det laveste av gjennomsnittlig anskaffelseskost og netto salgsverdi.

##### *Fordringer*

Kundefordringer og andre fordringer oppføres til pålydende etter fradrag for avsetning til forventet tap. Avsetning til tap gjøres på grunnlag av en individuell vurdering av de enkelte fordringene. I tillegg gjøres det for øvrige kundefordringer en uspesifisert avsetning for å dekke antatt tap.

##### *Skatter*

Skatter kostnadsføres når de påløper, det vil si at skattekostnaden er knyttet til det regnskapsmessige resultat før skatt. Skatt knyttet til egenkapitaltransaksjoner, for eksempel konsernbidrag, føres mot egenkapitalen. Skattekostnaden består av betalbar skatt og endring i netto utsatt skatt. Utsatt skatt og utsatt skattefordel er presentert netto i balansen.

Side 4



## Elektro Skagerrak AS

### Noter 2021

#### Note 2 Lønnskostnader, antall ansatte

Lønnskostnader	2021	2020
Lønn	16 499 907	15 653 495
Arbeidsgiveravgift	1 953 639	1 739 291
Pensjonskostnader	957 097	741 800
Andre lønnsrelaterede ytelser	-366	150 724
<b>Sum</b>	<b>19 410 277</b>	<b>18 285 309</b>

Selskapet har i 2021 sysselsatt 28,2 årsverk.

#### Note 3 Varige driftsmidler

Varige driftsmidler	Påkostning leide lokaler	Maskiner og inventar	Sum varige driftsmidler
Anskaffelseskost pr.01.01	2 121 894	1 272 448	3 394 342
Tilgang kjøpte driftsmidler	0	86 326	86 326
Anskaffelseskost pr. 31.12	2 121 894	1 358 774	3 480 668
Akkumulerte avskrivninger pr. 31.12	1 941 894	1 120 346	3 062 240
<b>Balansførte verdier 31.12</b>	<b>180 000</b>	<b>238 428</b>	<b>418 428</b>
Årets avskrivninger	<b>170 000</b>	<b>100 486</b>	<b>270 486</b>
Forventet økonomisk levetid	10 år	3-5 år	
Avskrivningsplan	Lineær	Lineær	

#### Note 4 Datterselskap

Elektro Skagerrak AS eier 100% av aksjene i Elektro Skagerrak Eiendom AS, som gir Elektro Skagerrak AS 100% av stemmene i selskapet. Elektro Skagerrak Eiendom AS har forretningskontor i Risør. Årsresultatet for perioden 01.01-31.12.21 var på kr 208 492 . Balansført egenkapital var pr. 31.12.2021 kr 400 000. Det er inntektsført kr 164 476 som mottatt utbytte fra datterselskap under annen finansinntekt.

Det utarbeides ikke konsernregnskap, jfr. unntaksreglene for små foretak.

Mellomværende	2021	2020
Andre fordringer	0	16 031
Annen kortsiktig gjeld	68 231	245 757

Side 5



## Elektro Skagerrak AS

### Noter 2021

#### Note 5 Skatt

<b>Årets skattekostnad består av:</b>	<b>2021</b>	<b>2020</b>
Betalbar skatt	0	677 266
Endring i utsatt skatt	125 383	-133 879
<b>Årets skattekostnad</b>	<b>125 383</b>	<b>543 387</b>
<b>Beregning av årets skattegrunnlag</b>	<b>2021</b>	<b>2020</b>
Resultat før skattekostnad	734 399	2 633 228
Permanente forskjeller	-164 476	-146 646
Endring i midlertidige forskjeller	-839 391	608 541
<b>Årets skattegrunnlag</b>	<b>-269 467</b>	<b>3 095 123</b>
<b>Oversikt midlertidige forskjeller</b>	<b>2021</b>	<b>2020</b>
Fordringer	-305 807	-243 035
Varer	-350 000	-350 000
Anleggsmidler	115 955	103 996
Gevinst- og tapskonto	12 598	15 748
Frempførbart underskudd	-269 467	0
Regnskapsmessige avsetninger	-150 000	-150 000
Prosjekter i arbeid	1 402 463	509 110
<b>Sum</b>	<b>455 742</b>	<b>-114 181</b>
<b>22% Utsatt skatt / (utsatt skattefordel)</b>	<b>100 263</b>	<b>-25 120</b>

#### Note 6 Varer

	<b>2021</b>	<b>2020</b>
Innkjøpte varer for videresalg	2 848 832	2 694 133
Ukurans	350 000	350 000
<b>Sum</b>	<b>2 498 832</b>	<b>2 344 133</b>

#### Note 7 Kundefordringer

	<b>2021</b>	<b>2020</b>
Kundefordringer til pålydende	6 002 618	6 143 913
Opptjent, ikke fakturert inntekt	825 134	1 716 641
Avsetning til tap	-320 000	-320 000
<b>Sum</b>	<b>6 507 752</b>	<b>7 540 554</b>



## Elektro Skagerrak AS

### Noter 2021

#### Note 8 Anleggskontrakter

Fastprisoppdrag regnskapsføres etter løpende avregningsmetode. Fullføringsgraden av kontraktene beregnes ved å dividere påløpte prosjektkostnader med estimerte totale prosjektkostnader.

	31.12.2021
Igangværende anleggskontrakter	5 679 528
Utført produksjon	40 %
Påløpte kostnader	4 277 065
Estimert kontraktsfortjeneste	1 402 463
Opptjent ikke fakturert inntekt	171 380
Forskuddsfakturert produksjon	454 140

#### Note 9 Bankinnskudd

	2021	2020
Bundne bankinnskudd	944 809	1 094 404

#### Note 10 Egenkapital

	Aksjekapital	Annen EK	Sum
Egenkapital pr. 01.01	2 236 000	4 347 163	6 583 163
Årets resultat	0	609 016	609 016
Utbytte	0	-1 000 000	-1 000 000
<b>Egenkapital pr. 31.12</b>	<b>2 236 000</b>	<b>3 956 180</b>	<b>6 192 180</b>

#### Note 11 Pantstillelser og garantier mv.

Gjeld som er sikret ved pant o.l.

	2021	2020
Gjeld til kredittinstitusjoner	111 725	231 133

Kassekreditten har en limit på kr 2 500 000. Det er trukket kr 0 på kassekreditten pr. 31.12.2021.

Balanseført verdi av eiendeler pantsatt for egen gjeld

	2021	2020
Driftstilbehør	418 428	602 588
Varer	2 498 832	2 344 133
Kundefordringer	6 507 752	7 540 554
<b>Sum</b>	<b>9 425 013</b>	<b>10 487 275</b>

Side 7



**Elektro Skagerrak AS**

**Noter 2021**



RSM Norge AS

Frolandsveien 6, 4847 Arendal  
Org.nr: 982 316 588 MVA

T +47 38 07 07 00  
F +47 23 11 42 01

[www.rsmnorge.no](http://www.rsmnorge.no)

Til generalforsamlingen i Elektro Skagerrak AS

## Uavhengig revisors beretning

### Konklusjon

Vi har revidert Elektro Skagerrak AS' årsregnskap som viser et overskudd på kr 609 016. Årsregnskapet består av balanse per 31. desember 2021, resultatregnskap for regnskapsåret avsluttet per denne datoen og noter til årsregnskapet, herunder et sammendrag av viktige regnskapsprinsipper.

Etter vår mening

- oppfyller årsregnskapet gjeldende lovkrav, og
- gir årsregnskapet et rettviseende bilde av selskapets finansielle stilling per 31. desember 2021, og av dets resultater for regnskapsåret avsluttet per denne datoen i samsvar med regnskapslovens regler og god regnskapsskikk i Norge.

### Grunnlag for konklusjonen

Vi har gjennomført revisjonen i samsvar med de internasjonale revisjonsstandardene International Standards on Auditing (ISA-ene). Våre oppgaver og plikter i henhold til disse standardene er beskrevet nedenfor under *Revisors oppgaver og plikter ved revisjonen av årsregnskapet*. Vi er uavhengige av selskapet slik det kreves i lov, forskrift og International Code of Ethics for Professional Accountants (inkludert internasjonale uavhengighetsstandarder) utstedt av the International Ethics Standards Board for Accountants (IESBA-reglene), og vi har overholdt våre øvrige etiske forpliktelser i samsvar med disse kravene. Innhentet revisjonsbevis er etter vår vurdering tilstrekkelig og hensiktsmessig som grunnlag for vår konklusjon.

### Styrets og daglig leders ansvar for årsregnskapet

Styret og daglig leder (ledelsen) er ansvarlige for å utarbeide årsregnskapet og for at det gir et rettviseende bilde i samsvar med regnskapslovens regler og god regnskapsskikk i Norge. Ledelsen er også ansvarlig for slik internkontroll som den finner nødvendig for å kunne utarbeide et årsregnskap som ikke inneholder vesentlig feilinformasjon, verken som følge av misligheter eller utilsiktede feil.

Ved utarbeidelsen av årsregnskapet må ledelsen ta standpunkt til selskapets evne til fortsatt drift og opplyse om forhold av betydning for fortsatt drift. Forutsetningen om fortsatt drift skal legges til grunn for årsregnskapet så lenge det ikke er sannsynlig at virksomheten vil bli avvirket.

### Revisors oppgaver og plikter ved revisjonen av årsregnskapet

Vårt mål er å oppnå betryggende sikkerhet for at årsregnskapet som helhet ikke inneholder vesentlig feilinformasjon, verken som følge av misligheter eller utilsiktede feil, og å avgi en revisjonsberetning som inneholder vår konklusjon. Betyggende sikkerhet er en høy grad av sikkerhet, men ingen garanti for at en revisjon utført i samsvar med ISA-ene, alltid vil avdekke vesentlig feilinformasjon som eksisterer. Feilinformasjon kan oppstå som følge av misligheter eller utilsiktede feil. Feilinformasjon blir vurdert som vesentlig dersom den enkeltvis eller samlet med rimelighet kan forventes å påvirke økonomiske beslutninger som brukerne foretar basert på årsregnskapet.

For videre beskrivelse av revisors oppgaver og plikter vises det til:  
<https://revisorforeningen.no/revisjonsberetninger>

Arendal, 27. mai 2022  
RSM Norge AS

Hans Olav Noraberg  
Statsautorisert revisor  
(elektronisk signert)

THE POWER OF BEING UNDERSTOOD  
AUDIT | TAX | CONSULTING

RSM Norge AS is a member of the RSM network and trades as RSM. RSM is the trading name used by the members of the RSM network. Each member of the RSM network is an independent accounting and consulting firm which practices in its own right. The RSM network is not itself a separate legal entity in any jurisdiction.

RSM Norge AS er medlem av is a member of Den norske Revisorforening.

Penneo Dokumentnøkkel: HH3QX-QVD4U-BHKI3-SS870-XO28X-3JG75



# PENNEO

Signaturene i dette dokumentet er juridisk bindende. Dokument signert med "Penneo™ - sikker digital signatur".  
De signerende parter sin identitet er registrert, og er listet nedenfor.

"Med min signatur bekrefter jeg alle datoer og innholdet i dette dokument."

## Hans Olav Noraberg

Statsautorisert revisor

På vegne av: RSM Norge AS

Serienummer: 9578-5999-4-3868552

IP: 188.95.xxx.xxx

2022-05-27 13:33:16 UTC



Penneo Dokumentnøkkel: HH3QX-QVD4U-BHKI3-SS870-XO28X-3JG7S

Dokumentet er signert digitalt, med **Penneo.com**. Alle digitale signatur-data i dokumentet er sikret og validert av den datamaskin-utregnede hash-verdien av det opprinnelige dokument. Dokumentet er låst og tids-stemplet med et sertifikat fra en betrodd tredjepart. All kryptografisk bevis er integrert i denne PDF, for fremtidig validering (hvis nødvendig).

### Hvordan bekrefter at dette dokumentet er originalen?

Dokumentet er beskyttet av ett Adobe CDS sertifikat. Når du åpner dokumentet i

Adobe Reader, skal du kunne se at dokumentet er sertifisert av **Penneo e-signature service <penneo@penneo.com>**. Dette garanterer at innholdet i dokumentet ikke har blitt endret.

Det er lett å kontrollere de kryptografiske beviser som er lokalisert inne i dokumentet, med Penneo validator - <https://penneo.com/validate>



## Elektro Skagerrak AS

### Resultatregnskap

Driftsinntekter og driftskostnader	Note	2021	2020
Salgsinntekt		43 157 043	42 902 665
Annen driftsinntekt		0	138 300
<b>Sum driftsinntekter</b>		<b>43 157 043</b>	<b>43 040 965</b>
Varekostnad		18 445 252	17 657 219
Lønnskostnad	2	19 410 277	18 285 309
Avskrivning av driftsmidler og immaterielle eiendeler	3	270 486	250 108
Annen driftskostnad		4 627 512	4 436 580
<b>Sum driftskostnader</b>		<b>42 753 527</b>	<b>40 629 216</b>
<b>Driftsresultat</b>		<b>403 516</b>	<b>2 411 749</b>
<b>Finansinntekter og finanskostnader</b>			
Annen renteinntekt		90 404	70 206
Annen finansinntekt	4	249 692	170 000
Annen rentekostnad		9 212	18 726
<b>Resultat av finansposter</b>		<b>330 884</b>	<b>221 480</b>
<b>Resultat før skattekostnad</b>		<b>734 399</b>	<b>2 633 228</b>
Skattekostnad	5	125 383	543 387
<b>Årsresultat</b>		<b>609 016</b>	<b>2 089 841</b>
<b>Overføringer</b>			
Avsatt til utbytte		1 000 000	2 000 000
Avsatt til annen egenkapital		0	89 841
Overført fra annen egenkapital		390 984	0
<b>Sum overføringer</b>	10	<b>609 016</b>	<b>2 089 841</b>



## Elektro Skagerrak AS

### Balanse

Eiendeler	Note	2021	2020
<b>Anleggsmidler</b>			
<b>Immaterielle eiendeler</b>			
Utsatt skattefordel	5	0	25 120
<b>Sum immaterielle eiendeler</b>		<u>0</u>	<u>25 120</u>
<b>Varige driftsmidler</b>			
Driftsløsøre, inventar o.a. utstyr	3	418 428	602 588
<b>Sum varige driftsmidler</b>	11	<u>418 428</u>	<u>602 588</u>
<b>Finansielle anleggsmidler</b>			
Investeringer i datterselskap	4	410 000	410 000
Investeringer i aksjer og andeler		75 015	75 015
Andre langsiktige fordringer		85 000	250 000
<b>Sum finansielle anleggsmidler</b>		<u>570 015</u>	<u>735 015</u>
<b>Sum anleggsmidler</b>		<u>988 443</u>	<u>1 362 723</u>
<b>Omløpsmidler</b>			
Lager av varer og annen beholdning	6	2 498 832	2 344 133
<b>Fordringer</b>			
Kundefordringer	7	6 507 752	7 540 554
Andre kortsiktige fordringer		490 797	927 893
<b>Sum fordringer</b>		<u>6 998 549</u>	<u>8 468 447</u>
Bankinnskudd, kontanter o.l.	9	5 691 148	4 895 734
<b>Sum omløpsmidler</b>		<u>15 188 530</u>	<u>15 708 313</u>
<b>Sum eiendeler</b>		<u>16 176 973</u>	<u>17 071 036</u>




## Elektro Skagerrak AS


## Balanse


Egenkapital og gjeld	Note	2021	2020
<b>Egenkapital</b>			
Innskutt egenkapital			
Aksjekapital		2 236 000	2 236 000
<b>Sum innskutt egenkapital</b>		<b>2 236 000</b>	<b>2 236 000</b>
<b>Opptjent egenkapital</b>			
Annen egenkapital		3 956 179	4 347 163
<b>Sum opptjent egenkapital</b>		<b>3 956 180</b>	<b>4 347 163</b>
<b>Sum egenkapital</b>	<b>10</b>	<b>6 192 180</b>	<b>6 583 163</b>
<b>Gjeld</b>			
<b>Avsetning for forpliktelseser</b>			
Utsatt skatt	5	100 263	0
<b>Annen langsiktig gjeld</b>			
Gjeld til kredittinstitusjoner	11	111 725	231 133
<b>Sum annen langsiktig gjeld</b>		<b>111 725</b>	<b>231 133</b>
<b>Kortsiktig gjeld</b>			
Leverandørgjeld		2 898 104	2 029 865
Betalbar skatt	5	0	677 266
Skyldig offentlige avgifter		2 696 398	2 479 591
Utbytte		1 000 000	2 000 000
Annen kortsiktig gjeld	8	3 178 304	3 070 018
<b>Sum kortsiktig gjeld</b>		<b>9 772 805</b>	<b>10 256 740</b>
<b>Sum gjeld</b>		<b>9 984 793</b>	<b>10 487 873</b>
<b>Sum egenkapital og gjeld</b>		<b>16 176 973</b>	<b>17 071 036</b>

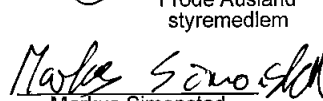
Risør, 10.05.2022  
Styret i Elektro Skagerrak AS

  
John Harry Simonstad  
styreleder

  
Harald Fone  
styremedlem/daglig leder

  
Frode Ausland  
styremedlem

  
Jarle Thorbjørnsen  
styremedlem

  
Markus Simonstad  
styremedlem



## Elektro Skagerrak AS

### Noter 2021

#### Note 1 Regnskapsprinsipper

Årsregnskapet er satt opp i samsvar med regnskapsloven og god regnskapsskikk for små foretak.

##### *Hovedregel for vurdering og klassifisering av eiendeler og gjeld*

Eiendeler bestemt til varig eie eller bruk er klassifisert som anleggsmidler. Andre eiendeler er klassifisert som omløpsmidler. Fordringer som skal tilbakebetales innen ett år er uansett klassifisert som omløpsmidler. Ved klassifisering av kortsiktig og langsiktig gjeld er analoge kriterier lagt til grunn.

Anleggsmidler vurderes til anskaffelseskost, men nedskrives til virkelig verdi når verdifallet forventes ikke å være forbigående. Anleggsmidler med begrenset økonomisk levetid avskrives planmessig. Langsiktig gjeld balanseføres til nominelt mottatt beløp på etableringstidspunktet. Langsiktig gjeld oppskrives ikke til virkelig verdi som følge av renteendring.

Omløpsmidler vurderes til laveste av anskaffelseskost og virkelig verdi. Kortsiktig gjeld balanseføres til nominelt mottatt beløp på etableringstidspunktet. Kortsiktig gjeld oppskrives ikke til virkelig verdi som følge av renteendring.

##### *Salgsinntekter*

Inntektsføring ved salg av varer skjer på leveringstidspunktet. Tjenester inntektsføres i takt med utførelsen. Andelen av salgsinntekter som knytter seg til fremtidige serviceytelser balanseføres som uopptjent inntekt ved salget, og inntektsføres deretter i takt med utførelsen.

##### *Prosjekter i arbeid*

Prosjekter til fastpris som er under utførelse pr. 31.12 regnskapsføres i henhold til løpende avregningsmetode. Opptjent inntekt som ikke er fakturert pr. 31.12 presenteres i balansen som kundefordringer. Inntekter som er fakturert, men ikke opptjent pr. 31.12 representerer forskudd fra kunder, og presenteres i balansen som annen kortsiktig gjeld.

##### *Varige driftsmidler*

Varige driftsmidler avskrives over forventet økonomisk levetid. Avskrivningene er i hovedsak basert på et degressivt avskrivningsprinsipp med maksimale skattemessige avskrivninger.

##### *Varer*

Varer består av innkjøpte varer for videresalg og er vurdert til det laveste av gjennomsnittlig anskaffelseskost og netto salgsverdi.

##### *Fordringer*

Kundefordringer og andre fordringer oppføres til pålydende etter fradrag for avsetning til forventet tap. Avsetning til tap gjøres på grunnlag av en individuell vurdering av de enkelte fordringene. I tillegg gjøres det for øvrige kundefordringer en uspesifisert avsetning for å dekke antatt tap.

##### *Skatter*

Skatter kostnadsføres når de påløper, det vil si at skattekostnaden er knyttet til det regnskapsmessige resultat før skatt. Skatt knyttet til egenkapitaltransaksjoner, for eksempel konsernbidrag, føres mot egenkapitalen. Skattekostnaden består av betalbar skatt og endring i netto utsatt skatt. Utsatt skatt og utsatt skattefordel er presentert netto i balansen.

Side 4



## Elektro Skagerrak AS

### Noter 2021

#### Note 2 Lønnskostnader, antall ansatte

Lønnskostnader	2021	2020
Lønn	16 499 907	15 653 495
Arbeidsgiveravgift	1 953 639	1 739 291
Pensjonskostnader	957 097	741 800
Andre lønnsrelaterte ytelser	-366	150 724
<b>Sum</b>	<b>19 410 277</b>	<b>18 285 309</b>

Selskapet har i 2021 sysselsatt 28,2 årsverk.

#### Note 3 Varige driftsmidler

Varige driftsmidler	Påkostning leide lokaler	Maskiner og inventar	Sum varige driftsmidler
Anskaffelseskost pr.01.01	2 121 894	1 272 448	3 394 342
Tilgang kjøpte driftsmidler	0	86 326	86 326
Anskaffelseskost pr. 31.12	<u>2 121 894</u>	<u>1 358 774</u>	<u>3 480 668</u>
Akkumulerte avskrivninger pr. 31.12	1 941 894	1 120 346	3 062 240
<b>Balansførte verdier 31.12</b>	<b><u>180 000</u></b>	<b><u>238 428</u></b>	<b><u>418 428</u></b>
Årets avskrivninger	<b>170 000</b>	<b>100 486</b>	<b>270 486</b>
Forventet økonomisk levetid	10 år	3-5 år	
Avskrivningsplan	Lineær	Lineær	

#### Note 4 Datterselskap

Elektro Skagerrak AS eier 100% av aksjene i Elektro Skagerrak Eiendom AS, som gir Elektro Skagerrak AS 100% av stemmene i selskapet. Elektro Skagerrak Eiendom AS har forretningskontor i Risør. Årsresultatet for perioden 01.01-31.12.21 var på kr 208 492 . Balansført egenkapital var pr. 31.12.2021 kr 400 000. Det er inntektsført kr 164 476 som mottatt utbytte fra datterselskap under annen finansinntekt.

Det utarbeides ikke konsernregnskap, jfr. unntaksreglene for små foretak.

Mellomværende	2021	2020
Andre fordringer	0	16 031
Annen kortsiktig gjeld	68 231	245 757

Side 5



## Elektro Skagerrak AS

### Noter 2021

#### Note 5 Skatt

<b>Årets skattekostnad består av:</b>	<b>2021</b>	<b>2020</b>
Betalbar skatt	0	677 266
Endring i utsatt skatt	125 383	-133 879
<b>Årets skattekostnad</b>	<b>125 383</b>	<b>543 387</b>
<b>Beregning av årets skattegrunnlag</b>	<b>2021</b>	<b>2020</b>
Resultat før skattekostnad	734 399	2 633 228
Permanente forskjeller	-164 476	-146 646
Endring i midlertidige forskjeller	-839 391	608 541
<b>Årets skattegrunnlag</b>	<b>-269 467</b>	<b>3 095 123</b>
<b>Oversikt midlertidige forskjeller</b>	<b>2021</b>	<b>2020</b>
Fordringer	-305 807	-243 035
Varer	-350 000	-350 000
Anleggsmidler	115 955	103 996
Gevinst- og tapskonto	12 598	15 748
Fremførbart underskudd	-269 467	0
Regnskapsmessige avsetninger	-150 000	-150 000
Prosjekter i arbeid	1 402 463	509 110
<b>Sum</b>	<b>455 742</b>	<b>-114 181</b>
<b>22% Utsatt skatt / (utsatt skattefordel)</b>	<b>100 263</b>	<b>-25 120</b>

#### Note 6 Varer

	<b>2021</b>	<b>2020</b>
Innkjøpte varer for videresalg	2 848 832	2 694 133
Ukurans	350 000	350 000
<b>Sum</b>	<b>2 498 832</b>	<b>2 344 133</b>

#### Note 7 Kundefordringer

	<b>2021</b>	<b>2020</b>
Kundefordringer til pålydende	6 002 618	6 143 913
Opptjent, ikke fakturert inntekt	825 134	1 716 641
Avsetning til tap	-320 000	-320 000
<b>Sum</b>	<b>6 507 752</b>	<b>7 540 554</b>



## Elektro Skagerrak AS

### Noter 2021

#### Note 8 Anleggskontrakter

Fastprisoppdrag regnskapsføres etter løpende avregningsmetode.  
Fullføringsgraden av kontraktene beregnes ved å dividere påløpte prosjektkostnader med estimerte totale prosjektkostnader.

	31.12.2021
Igangværende anleggskontrakter	5 679 528
Utført produksjon	40 %
Påløpte kostnader	4 277 065
Estimert kontraktsfortjeneste	1 402 463
Opptjent ikke fakturert inntekt	171 380
Forskuddsfakturert produksjon	454 140

#### Note 9 Bankinnskudd

	<b>2021</b>	<b>2020</b>
Bundne bankinnskudd	944 809	1 094 404

#### Note 10 Egenkapital

	<b>Aksjekapital</b>	<b>Annen EK</b>	<b>Sum</b>
Egenkapital pr. 01.01	2 236 000	4 347 163	6 583 163
Årets resultat	0	609 016	609 016
Utbytte	0	-1 000 000	-1 000 000
<b>Egenkapital pr. 31.12</b>	<b>2 236 000</b>	<b>3 956 180</b>	<b>6 192 180</b>

#### Note 11 Pantstillelser og garantier mv.

Gjeld som er sikret ved pant o.l.	<b>2021</b>	<b>2020</b>
Gjeld til kredittinstitusjoner	111 725	231 133

Kassekreditten har en limit på kr 2 500 000. Det er trukket kr 0 på kassekreditten pr. 31.12.2021.

Balansført verdi av eiendeler pantsatt for egen gjeld

	<b>2021</b>	<b>2020</b>
Driftstilbehør	418 428	602 588
Varer	2 498 832	2 344 133
Kundefordringer	6 507 752	7 540 554
<b>Sum</b>	<b>9 425 013</b>	<b>10 487 275</b>

Side 7