



ÅRSREGNSKAPET FOR REGNSKAPSÅRET 2020 - GENERELL INFORMASJON

Enheten

Organisasjonsnummer:	920 834 108
Organisasjonsform:	Aksjeselskap
Foretaksnavn:	DOGNVILL HOLDING AS
Forretningsadresse:	Skogroveien 9 1447 DRØBAK

Regnskapsår

Årsregnskapets periode:	01.01.2020 - 31.12.2020
-------------------------	-------------------------

Konsern

Mørselskap i konsern:	Ja
Konsernregnskap lagt ved:	Ja

Regnskapsregler

Regler for små foretak benyttet:	Nei
Benyttet ved utarbeidelsen av årsregnskapet til selskapet:	Regnskapslovens alminnelige regler
Benyttet ved utarbeidelsen av årsregnskapet til konsernet:	Regnskapslovens alminnelige regler

Årsregnskapet fastsatt av kompetent organ

Bekreftet av representant for selskapet:	Tarje Haakstad
Dato for fastsettelse av årsregnskapet:	30.09.2021

Grunnlag for avgivelse

År 2020: Årsregnskapet er elektronisk innlevert
År 2019: Tall er hentet fra elektronisk innlevert årsregnskap fra 2020

Det er ikke krav til at årsregnskapet m.v. som sendes til Regnskapsregisteret er undertegnet. Kontrollen på at dette er utført ligger hos revisor/enhetens øverste organ. Sikkerheten ivaretas ved at innsender har rolle/rettighet for innsending av årsregnskapet via Altinn, og ved at det bekreftes at årsregnskapet er fastsatt av kompetent organ.

Brønnøysundregistrene, 18.08.2022



Resultatregnskap

Beløp i: NOK	Note	2020	2019
RESULTATREGNSKAP			
Kostnader			
Annen driftskostnad	2	103 975	98 714
Sum kostnader		103 975	98 714
Driftsresultat		-103 975	-98 714
Finansinntekter og finanskostnader			
Renteinntekt		289 640	855
Annen finansinntekt		15 073	0
Sum finansinntekter		304 713	855
Rentekostnad		440 529	318 241
Sum finanskostnader		440 529	318 241
Netto finans		-135 816	-317 386
Ordinært resultat før skattekostnad		-239 791	-416 100
Skattekostnad på ordinært resultat	7	-52 754	-91 542
Ordinært resultat etter skattekostnad		-187 037	-324 558
Årsresultat		-187 037	-324 558
Overføringer og disponeringer			
Udekket tap			-324 558
Overføringer til/fra annen egenkapital		-187 037	
Sum overføringer og disponeringer		-187 037	-324 558



Balanse

Beløp i: NOK	Note	2020	2019
BALANSE - EIENDELER			
Anleggsmidler			
Immaterielle eiendeler			
Utsatt skattefordel	7	146 066	93 312
Sum immaterielle eiendeler		146 066	93 312
Finansielle anleggsmidler			
Investering i datterselskap	6	41 560 000	36 930 000
Lån til foretak i samme konsern	6	435 158	0
Sum finansielle anleggsmidler		41 995 158	36 930 000
Sum anleggsmidler		42 141 224	37 023 312
Omløpsmidler			
Varer			
Fordringer			
Andre kortsiktige fordringer	5	5 840 809	16 500 322
Sum fordringer		5 840 809	16 500 322
Bankinnskudd, kontanter og lignende			
Bankinnskudd, kontanter og lignende		11 265	0
Sum bankinnskudd, kontanter og lignende		11 265	0
Sum omløpsmidler		5 852 074	16 500 322
SUM EIENDELER		47 993 298	53 523 634
BALANSE - EGENKAPITAL OG GJELD			
Egenkapital			
Innskutt egenkapital			
Aksjekapital	3	140 000	40 000
Overkurs		10 000	0
Sum innskutt egenkapital		150 000	40 000



Balanse

Beløp i: NOK	Note	2020	2019
Opptjent egenkapital			
Annen egenkapital		36 620 727	0
Udekket tap		0	330 834
Sum opptjent egenkapital		36 620 727	-330 834
Sum egenkapital	4	36 770 727	-290 834
Gjeld			
Langsiktig gjeld			
Annen langsiktig gjeld			
Gjeld til kredittinstitusjoner	7	6 857 141	8 485 713
Øvrig langsiktig gjeld	5	0	42 408 500
Sum annen langsiktig gjeld		6 857 141	50 894 213
Sum langsiktig gjeld		6 857 141	50 894 213
Kortsiktig gjeld			
Gjeld til kredittinstitusjoner		897 969	867 869
Annen kortsiktig gjeld		3 467 460	2 052 386
Sum kortsiktig gjeld		4 365 429	2 920 255
Sum gjeld		11 222 570	53 814 468
SUM EGENKAPITAL OG GJELD		47 993 297	53 523 634



Konsernets resultatregnskap

Beløp i: NOK	Note	2020	2019
RESULTATREGNSKAP			
Inntekter			
Salgsinntekt		88 040 262	122 737 167
Sum inntekter		88 040 262	122 737 167
Kostnader			
Varekostnad		28 403 228	39 077 363
Lønnskostnad	2,6	32 799 427	48 709 327
Ordinære avskrivninger	3	3 412 886	3 230 500
Annen driftskostnad	2	27 096 001	34 931 105
Sum kostnader		91 711 542	125 948 295
Driftsresultat		-3 671 280	-3 211 128
Finansinntekter og finanskostnader			
Renteinntekt		199 498	29 377
Annen finansinntekt		15 073	0
Sum finansinntekter		214 571	29 377
Nedskrivning av finansielle eiendeler		42 046	0
Rentekostnad		812 775	460 726
Annen finanskostnad		274 410	629 179
Sum finanskostnader		1 129 231	1 089 905
Netto finans		-914 660	-1 060 528
Ordinært resultat før skattekostnad		-4 585 940	-4 271 656
Skattekostnad på ordinært resultat	7	-805 150	-378 201
Ordinært resultat etter skattekostnad		-3 780 790	-3 893 455
Årsresultat		-3 780 790	-3 893 455



Konsernets balanse

Beløp i: NOK	Note	2020	2019
BALANSE - EIENDELER			
Anleggsmidler			
Immaterielle eiendeler			
Utsatt skattefordel	7	1 128 606	95 716
Sum immaterielle eiendeler		1 128 606	95 716
Varige driftsmidler			
Driftsløsøre og lignende	3	16 277 357	19 452 135
Sum varige driftsmidler		16 277 357	19 452 135
Finansielle anleggsmidler			
Investering i datterselskap		0	0
Andre langsiktige fordringer	9	0	230 811
Sum finansielle anleggsmidler		0	230 811
Sum anleggsmidler		17 405 963	19 778 662
Omløpsmidler			
Varer			
Varebeholdning		1 576 293	1 862 755
Sum varer		1 576 293	1 862 755
Fordringer			
Kundefordringer		794 602	221 280
Andre kortsiktige fordringer		4 207 096	3 433 606
Sum fordringer		5 001 698	3 654 886
Bankinnskudd, kontanter og lignende			
Bankinnskudd og kontanter	8	13 356 711	4 494 786
Sum bankinnskudd, kontanter og lignende		13 356 711	4 494 786
Sum omløpsmidler		19 934 702	10 012 427
SUM EIENDELER		37 340 665	29 791 089



Konsernets balanse

Beløp i: NOK	Note	2020	2019
BALANSE - EGENKAPITAL OG GJELD			
Egenkapital			
Innskutt egenkapital			
Aksjekapital	4	140 000	40 000
Overkurs		10 000	
Sum innskutt egenkapital		150 000	40 000
Opptjent egenkapital			
Udekket tap		5 416 794	1 844 603
Sum opptjent egenkapital		-5 416 794	-1 844 603
Sum egenkapital		-5 266 794	-1 804 603
Gjeld			
Langsiktig gjeld			
Utsatt skatt	7	0	0
Sum avsetninger for forpliktelser		0	0
Annen langsiktig gjeld			
Gjeld til kredittinstitusjoner	5	19 707 141	8 485 713
Øvrig langsiktig gjeld	9	0	398 500
Sum annen langsiktig gjeld		19 707 141	8 884 213
Sum langsiktig gjeld		19 707 141	8 884 213
Kortsiktig gjeld			
Gjeld til kredittinstitusjoner		4 953 091	0
Leverandørgjeld		6 071 887	5 355 044
Betalbar skatt	7	0	23 145
Skyldige offentlige avgifter		4 456 347	6 376 039
Annen kortsiktig gjeld		7 418 993	10 957 251
Sum kortsiktig gjeld		22 900 318	22 711 479
Sum gjeld		42 607 459	31 595 692
SUM EGENKAPITAL OG GJELD		37 340 665	29 791 089



KPMG AS
Forusparken 2
Postboks 57
4064 Stavanger

Telephone +47 45 40 40 63
Fax
Internet www.kpmg.no
Enterprise 935 174 627 MVA

Til generalforsamlingen i Dognvill Holding AS

Uavhengig revisors beretning

Uttalelse om revisjonen av årsregnskapet

Konklusjon

Vi har revidert Dognvill Holding AS' årsregnskap som viser et underskudd i selskapsregnskapet på kr 187 037 og et underskudd i konsernregnskapet på kr 3 780 790. Årsregnskapet består av:

- selskapsregnskapet, som består av balanse per 31. desember 2020, resultatregnskap og kontantstrømpoppstilling for regnskapsåret avsluttet per denne datoen og noter til årsregnskapet, herunder et sammendrag av viktige regnskapsprinsipper, og
- konsernregnskapet, som består av balanse per 31. desember 2020, resultatregnskap og kontantstrømpoppstilling for regnskapsåret avsluttet per denne datoen og noter til årsregnskapet, herunder et sammendrag av viktige regnskapsprinsipper.

Etter vår mening:

- er årsregnskapet avgitt i samsvar med lov og forskrifter
- gir det medfølgende selskapsregnskapet et rettviseende bilde av den finansielle stillingen til Dognvill Holding AS per 31. desember 2020 og av selskapets resultater og kontantstrømmer for regnskapsåret som ble avsluttet per denne datoen i samsvar med regnskapslovens regler og god regnskapsskikk i Norge.
- gir det medfølgende konsernregnskapet et rettviseende bilde av den finansielle stillingen til konsernet Dognvill Holding AS per 31. desember 2020 og av konsernets resultater og kontantstrømmer for regnskapsåret som ble avsluttet per denne datoen i samsvar med regnskapslovens regler og god regnskapsskikk i Norge.

Grunnlag for konklusjonen

Vi har gjennomført revisjonen i samsvar med lov, forskrift og god revisjonsskikk i Norge, herunder de internasjonale revisjonsstandardene International Standards on Auditing (ISA-ene). Våre oppgaver og plikter i henhold til disse standardene er beskrevet i Revisors oppgaver og plikter ved revisjon av årsregnskapet. Vi er uavhengige av selskapet og konsernet slik det kreves i lov og forskrift, og har overholdt våre øvrige etiske forpliktelser i samsvar med disse kravene. Etter vår oppfatning er innhentet revisjonsbevis tilstrekkelig og hensiktsmessig som grunnlag for vår konklusjon.

Andre forhold

Selskapets årsregnskap er avlagt etter utløpet av lovens frist for avleggelse av årsregnskap.

KPMG AS, a Norwegian limited liability company and member firm of the KPMG network of independent member firms affiliated with KPMG International Cooperative ("KPMG International"), a Swiss entity.

Statsautoriserte revisorer - medlemmer av Den norske Revisorforening

Offices in:

Oslo	Elverum	Mo i Rana	Stord
Alta	Finnsnes	Molde	Straume
Arendal	Hamar	Skien	Tromsø
Bergen	Haugesund	Sandefjord	Trondheim
Bodo	Knarvik	Sandnessjøen	Tynset
Drammen	Kristiansand	Stavanger	Ålesund

Pennneo Dokumentnrøkket: ZWWW7-SBQJF-MAPVD-G2TQE-LSBCK-8UGAJ



Øvrig informasjon

Ledelsen er ansvarlig for øvrig informasjon. Øvrig informasjon omfatter informasjon i årsrapporten bortsett fra årsregnskapet og den tilhørende revisjonsberetningen.

Vår uttalelse om revisjonen av årsregnskapet dekker ikke øvrig informasjon, og vi attesterer ikke den øvrige informasjonen.

I forbindelse med revisjonen av årsregnskapet er det vår oppgave å lese øvrig informasjon med det formål å vurdere hvorvidt det foreligger vesentlig inkonsistens mellom øvrig informasjon og årsregnskapet, kunnskap vi har opparbeidet oss under revisjonen, eller hvorvidt den tilsynelatende inneholder vesentlig feilinformasjon.

Dersom vi konkluderer med at den øvrige informasjonen inneholder vesentlig feilinformasjon er vi pålagt å rapportere det. Vi har ingenting å rapportere i så henseende.

Styrets og daglig leders ansvar for årsregnskapet

Styret og daglig leder (ledelsen) er ansvarlig for å utarbeide årsregnskapet i samsvar med lov og forskrifter, herunder for at det gir et rettvisende bilde i samsvar med regnskapslovens regler og god regnskapsskikk i Norge. Ledelsen er også ansvarlig for slik intern kontroll som den finner nødvendig for å kunne utarbeide et årsregnskap som ikke inneholder vesentlig feilinformasjon, verken som følge av misligheter eller utilsiktede feil.

Ved utarbeidelsen av årsregnskapet er ledelsen ansvarlig for å ta standpunkt til selskapets og konsernets evne til fortsatt drift, og på tilbørlig måte å opplyse om forhold av betydning for fortsatt drift. Forutsetningen om fortsatt drift skal legges til grunn for årsregnskapet så lenge det ikke er sannsynlig at virksomheten vil bli avvirket.

Revisors oppgaver og plikter ved revisjonen av årsregnskapet

Vårt mål med revisjonen er å oppnå betryggende sikkerhet for at årsregnskapet som helhet ikke inneholder vesentlig feilinformasjon, verken som følge av misligheter eller utilsiktede feil, og å avgi en revisjonsberetning som inneholder vår konklusjon. Betryggende sikkerhet er en høy grad av sikkerhet, men ingen garanti for at en revisjon utført i samsvar med lov, forskrift og god revisjonsskikk i Norge, herunder ISA-ene, alltid vil avdekke vesentlig feilinformasjon som eksisterer. Feilinformasjon kan oppstå som følge av misligheter eller utilsiktede feil. Feilinformasjon blir vurdert som vesentlig dersom den enkeltvis eller samlet med rimelighet kan forventes å påvirke økonomiske beslutninger som brukerne foretar basert på årsregnskapet.

Som del av en revisjon i samsvar med lov, forskrift og god revisjonsskikk i Norge, herunder ISA-ene, utøver vi profesjonelt skjønn og utviser profesjonell skepsis gjennom hele revisjonen. I tillegg:

- identifiserer og anslår vi risikoen for vesentlig feilinformasjon i regnskapet, enten det skyldes misligheter eller utilsiktede feil. Vi utformer og gjennomfører revisjonshandlinger for å håndtere slike risikoer, og innhenter revisjonsbevis som er tilstrekkelig og hensiktsmessig som grunnlag for vår konklusjon. Risikoen for at vesentlig feilinformasjon som følge av misligheter ikke blir avdekket, er høyere enn for feilinformasjon som skyldes utilsiktede feil, siden misligheter kan innebære samarbeid, forfalskning, bevisste utelatelser, uriktige fremstillinger eller overstyring av internkontroll.
- opparbeider vi oss en forståelse av den interne kontroll som er relevant for revisjonen, for å utforme revisjonshandlinger som er hensiktsmessige etter omstendighetene, men ikke for å gi uttrykk for en mening om effektiviteten av selskapets og konsernets interne kontroll.
- evaluerer vi om de anvendte regnskapsprinsippene er hensiktsmessige og om regnskapsestimaterne og tilhørende noteopplysninger utarbeidet av ledelsen er rimelige.
- konkluderer vi på hensiktsmessigheten av ledelsens bruk av fortsatt drift-forutsetningen ved avleggelsen av regnskapet, basert på innhentede revisjonsbevis, og hvorvidt det foreligger vesentlig usikkerhet knyttet til hendelser eller forhold som kan skape tvil av betydning om selskapets og konsernets evne til fortsatt drift. Dersom vi konkluderer med at det eksisterer



vesentlig usikkerhet, kreves det at vi i revisjonsberetningen henleder oppmerksomheten på tilleggsopplysningene i regnskapet, eller, dersom slike tilleggsopplysninger ikke er tilstrekkelige, at vi modifiserer vår konklusjon om årsregnskapet og årsberetningen. Våre konklusjoner er basert på revisjonsbevis innhentet inntil datoen for revisjonsberetningen. Etterfølgende hendelser eller forhold kan imidlertid medføre at selskapet og konsernet ikke fortsetter driften.

- evaluerer vi den samlede presentasjonen, strukturen og innholdet, inkludert tilleggsopplysningene, og hvorvidt årsregnskapet representerer de underliggende transaksjonene og hendelsene på en måte som gir et rettviseende bilde.
- innhenter vi tilstrekkelig og hensiktsmessig revisjonsbevis vedrørende den finansielle informasjonen til enhetene eller forretningsområdene i konsernet for å kunne gi uttrykk for en mening om det konsoliderte regnskapet. Vi er ansvarlige for å lede, følge opp og gjennomføre konsernrevisjonen. Vi alene er ansvarlige for vår revisjonskonklusjon.

Vi kommuniserer med styret blant annet om det planlagte omfanget av revisjonen og til hvilken tid revisjonsarbeidet skal utføres. Vi utveksler også informasjon om forhold av betydning som vi har avdekket i løpet av revisjonen, herunder om eventuelle svakheter av betydning i den interne kontrollen.

Uttalelse om andre lovmessige krav

Konklusjon om årsberetningen

Basert på vår revisjon av årsregnskapet som beskrevet ovenfor, mener vi at opplysningene i årsberetningen om årsregnskapet og forutsetningen om fortsatt drift er konsistente med årsregnskapet og i samsvar med lov og forskrifter.

Konklusjon om registrering og dokumentasjon

Basert på vår revisjon av årsregnskapet som beskrevet ovenfor, og kontrollhandlinger vi har funnet nødvendig i henhold til internasjonal standard for attestasjonsoppdrag (ISAE) 3000 «Attestasjonsoppdrag som ikke er revisjon eller forenklet revisorkontroll av historisk finansiell informasjon», mener vi at ledelsen har oppfylt sin plikt til å sørge for ordentlig og oversiktlig registrering og dokumentasjon av selskapets regnskapsopplysninger i samsvar med lov og god bokføringskikk i Norge.

Stavanger, 30. september 2021
KPMG AS

Kai Nygaard
Statsautorisert revisor
(elektronisk signert)



PENNEO

Signaturene i dette dokumentet er juridisk bindende. Dokument signert med "Penneo"™ - sikker digital signatur.
De signerende parter sin identitet er registrert, og er listet nedenfor.

"Med min signatur bekrefter jeg alle datoer og innholdet i dette dokument."

Kai Tønning Nygaard

Partner

På vegne av: KPMG AS

Serienummer: 9578-5997-4-1692472

IP: 80.232.xxx.xxx

2021-09-30 20:32:53 UTC



Kai Tønning Nygaard

Statsautorisert revisor

På vegne av: KPMG AS

Serienummer: 9578-5997-4-1692472

IP: 80.232.xxx.xxx

2021-09-30 20:32:53 UTC



Penneo Dokumentnøkkel: ZWWW7-SBQJF-M4PVD-G2TQE-L5BCK-8UGAJ

Dokumentet er signert digitalt, med **Penneo.com**. Alle digitale signatur-data i dokumentet er sikret og validert av den datamaskin-utregnede hash-verdien av det opprinnelige dokument. Dokumentet er låst og tids-stemplet med et sertifikat fra en betrodd tredjepart. All kryptografisk bevis er integrert i denne PDF, for fremtidig validering (hvis nødvendig).

Hvordan bekrefter at dette dokumentet er originalen?

Dokumentet er beskyttet av ett Adobe CDS sertifikat. Når du åpner dokumentet i

Adobe Reader, skal du kunne se at dokumentet er sertifisert av **Penneo e-signature service <penneo@penneo.com>**. Dette garanterer at innholdet i dokumentet ikke har blitt endret.

Det er lett å kontrollere de kryptografiske beviser som er lokalisert inne i dokumentet, med Penneo validator - <https://penneo.com/validate>



Års- og konsernregnskap 2020

Dognvill Holding AS
(org. nr. 920 834 108)



Dognvill Holding AS

Organisasjonsnr.: 920 834 108

RESULTATREGNSKAP	Note	2020	2019
Annen driftskostnad	2	103 975	98 714
SUM DRIFTSKOSTNADER		<u>103 975</u>	<u>98 714</u>
DRIFTSRESULTAT		<u>-103 975</u>	<u>-98 714</u>
Renteinntekt		289 640	855
Annen finansinntekt		15 073	0
Rentekostnad		440 529	318 241
RESULTAT AV FINANSPOSTER		<u>-135 816</u>	<u>-317 386</u>
RESULTAT FØR SKATTEKOSTNADER		<u>-239 791</u>	<u>-416 100</u>
Skattekostnad på ordinært resultat	7	-52 754	-91 542
ORDINÆRT RESULTAT		<u>-187 037</u>	<u>-324 558</u>
ÅRSRESULTAT	4	<u>-187 037</u>	<u>-324 558</u>
Overføringer: til udekket tap		0	324 558
fra annen egenkapital		187 037	0
SUM OVERFØRINGER		<u>-187 037</u>	<u>-324 558</u>



Dognvill Holding AS

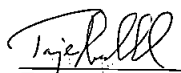
Organisasjonsnr.: 920 834 108

BALANSE PR. 31.12	Note	2020	2019
EIENDELER			
Utsatt skattefordel	7	146 066	93 312
SUM IMMATERIELLE EIENDLER		<u>146 066</u>	<u>93 312</u>
Investering i datterselskap	6	41 560 000	36 930 000
Lån til foretak i samme konsern	5	435 158	0
SUM FINANSIELLE ANLEGGSMIDLER		<u>41 995 158</u>	<u>36 930 000</u>
SUM ANLEGGSMIDLER		<u>42 141 224</u>	<u>37 023 312</u>
Andre kortsiktige fordringer	5	5 840 809	16 500 322
SUM FORDRINGER		<u>5 840 809</u>	<u>16 500 322</u>
Bankinnskudd og kontanter		11 265	0
SUM BANKINNSKUDD OG KONTANTER		<u>11 265</u>	<u>0</u>
SUM OMLØPSMIDLER		<u>5 852 074</u>	<u>16 500 322</u>
SUM EIENDELER		<u>47 993 297</u>	<u>53 523 634</u>

**Dognvill Holding AS**

Organisasjonsnr.: 920 834 108

	Note	2020	2019
EGENKAPITAL OG GJELD			
Aksjekapital	3	140 000	40 000
Overkurs		10 000	0
SUM INNSKUTT EGENKAPITAL		150 000	40 000
Annen egenkapital		36 620 727	0
Udekket tap		0	-330 834
SUM OPPTJENT EGENKAPITAL		36 620 727	-330 834
SUM EGENKAPITAL	4	36 770 727	-290 834
Gjeld til kredittinstitusjoner	7	6 857 141	8 485 713
Øvrig langsiktig gjeld	5	0	42 408 500
SUM ANNEN LANGSIKTIG GJELD		6 857 141	50 894 213
Gjeld til kredittinstitusjoner		897 969	867 869
Annen kortsiktig gjeld		3 467 460	2 052 386
SUM KORTSIKTIG GJELD		4 365 429	2 920 255
SUM GJELD		11 222 570	53 814 468
SUM GJELD OG EGENKAPITAL		47 993 297	53 523 634

Oslo, 30.09.2021
Styret i Dognvill Holding AS
Per Christensen
styreleder
Leif Kenneth Fjelde
styremedlem
Tarje Haakstad
Daglig leder



Dognvill Holding AS

Organisasjonsnr.: 920 834 108

Note 1 Regnskapsprinsipper

Årsregnskapet er satt opp i samsvar med regnskapslovens bestemmelser og norske regnskapsstandarder for små foretak.

Hovedregel for vurdering og klassifisering av eiendeler og gjeld

Eiendeler bestemt til varig eie eller bruk er klassifisert som anleggsmidler. Andre eiendeler er klassifisert som omløpsmidler. Fordringer som skal tilbakebetales innen et år er uansett klassifisert som omløpsmidler. Ved klassifisering av kortsiktig og langsiktig gjeld er analoge kriterier lagt til grunn.

Anleggsmidler vurderes til anskaffelseskost, men nedskrives til virkelig verdi når verdifallet forventes ikke å være forbigående. Anleggsmidler med begrenset økonomisk levetid avskrives planmessig. Langsiktig gjeld balanseføres til nominelt mottatt beløp på etableringstidspunktet.

Omløpsmidler vurderes til laveste av anskaffelseskost og virkelig verdi. Kortsiktig gjeld balanseføres til nominelt mottatt beløp på etableringstidspunktet.

Varige driftsmidler

Varige driftsmidler avskrives over forventet økonomisk levetid. Avskrivningene er som hovedregel fordelt lineært over antatt økonomisk levetid.

Aksjer og andeler i tilknyttet selskap og datterselskap

Kostmetoden er benyttet for investeringer i datterselskap. Andre anleggsaksjer og andeler hvor selskapet ikke har betydelig innflytelse balanseføres til anskaffelseskost. Investeringen blir nedskrevet til virkelig verdi dersom verdifallet ikke er forbigående. Mottatt utbytte og konsernbidrag inntektsføres som annen finansinntekt.

Fordringer

Kundefordringer og andre fordringer oppføres til pålydende etter fradrag for avsetning til forventet tap. Avsetning til tap gjøres på grunnlag av en individuell vurdering av de enkelte fordringene. I tillegg gjøres det for øvrige kundefordringer en uspesifisert avsetning for å dekke antatt tap.

Innteks- og kostnadsføringstidspunkt (sammenstilling)

Inntekt resultatføres som hovedregel når den er opptjent. Utgifter sammenstilles med og kostnadsføres samtidig med de inntekter utgiftene kan henføres til. Utgifter som ikke kan henføres direkte til inntekter, kostnadsføres når de påløper.

Skatter

Skattekostnaden i resultatregnskapet omfatter både periodens betalbare skatt og endring i utsatt skatt / utsatt skattefordel. Utsatt skatt / skattefordel er beregnet med 22 % på grunnlag av de midlertidige forskjeller som eksisterer mellom regnskapsmessige og skattemessige verdier ved utgangen av regnskapsåret. Skatteøkende og skattereduserende midlertidige forskjeller som reverseres eller kan reversere i samme periode er utlignet og nettoført.



Dognvill Holding AS

Organisasjonsnr.: 920 834 108

Note 2 Ansatte, godtgjørelser, lån til ansatte m.m

Selskapet har ikke hatt ansatte og er således ikke pliktig til å ha tjenestepensjonsordning etter lov om obligatorisk tjenestepensjon.

Revisor

Kostnadsført revisjonshonorar for 2020 utgjør kr 9 000.

Note 3 Aksjekapital og aksjonærinformasjon

Aksjekapitalen i Dognvill Holding AS pr 31.12 består av følgende aksjeklasser:

	Antall	Pålydende	Bokført
Aksjer	400	350	140 000

Aksjene har lik stemmerett og lik rett til utbytte.

Eierstruktur:

	Antall aksjer	Eierandel
AS Fjelde	186	46,50 %
Per Christensen, styrets leder	93	23,25 %
Olivenlund Invest AS	93	23,25 %
Panagiotis Konstantinidis	16	4 %
Dan Steffen Kårstad Aasen	12	3 %
Totalt antall aksjer	400	100 %

Note 4 Egenkapital

	Aksje- kapital	Overkurs	Annen egenkapital	Udekket tap	Sum
Egenkapital 01.01	40 000	0	0	-330 834	-290 834
Årsresultat			-187 037		-187 037
Fusjon	100 000	10 000	36 807 764	330 834	37 248 598
Egenkapital 31.12	140 000	10 000	36 620 727	0	36 770 727



Dognvill Holding AS

Organisasjonsnr.: 920 834 108

Note 5 Mellomværende med nærstående og tilknyttet selskap

	2020	2019
Fordring AS Fjelde	-1 688 163	100 000
Fordring Olivenlund Invest AS	-462 968	50 000
Fordring til Per Christensen	-409 468	50 000
Gjeld Vulkan Burgerbar AS	-18 691	-1 280 000
Fordring Smagen på Skagen AS	-791 278	700 000
Fordring Bjørvika AS	3 315 757	2 950 000
Fordring Fin Flyt AS	2 525 052	1 500 000
Gjeld Små Gryter AS	435 158	-3 650 000
Gjeld Dognvill Gruppen AS	0	-37 328 500

Transaksjoner mellom nærstående selskap er gjennomført i henhold til forretningsmessige vilkår.

Note 6 Datterselskap

Selskap	Forr. kontor	Eierandel	Selskapets Egenkapital	Selskapets resultat	Balanseført verdi
Vulkan Burgerbar AS	Oslo	100%	- 951 473	- 580 052	4 900 000
Smagen På Skagen AS	Stavanger	100%	- 97 551	- 337 800	6 700 000
Fin Flyt AS	Trondheim	100%	- 1 712 412	- 2 148 996	6 100 000
Små Gryter AS	Oslo	100%	712 138	446 418	19 000 000
Bjørvika Bistro AS	Oslo	100%	1 520 055	- 1 402 820	3 030 000
Døgnvill Drift AS	Oslo	100%	- 446 780	- 106 799	1 800 000
Døgnvill Dagligvare AS	Drøbak	100%	76 746	147 759	30 000
SUM					41 560 000



Dognvill Holding AS

Organisasjonsnr.: 920 834 108

Note 7 Skatt

Årets skattekostnad	2020
Resultatført skatt på ordinært resultat:	
Betalbar skatt	0
Endring i utsatt skattefordel	-52 754
Skattekostnad ordinært resultat	-52 754
Skattepliktig inntekt:	
Ordinært resultat før skatt	-239 791
Permanente forskjeller	0
Endring i midlertidige forskjeller	-50 263
Skattepliktig inntekt	-290 054
Betalbar skatt i balansen:	
Betalbar skatt på årets resultat	0
Sum betalbar skatt i balansen	0

Skatteeffekten av midlertidige forskjeller og underskudd til fremføring som har gitt opphav til utsatt skatt og utsatte skattefordeler, spesifisert på typer av midlertidige forskjeller

	2020
Fordringer	-65 987
Sum	-65 987
Akkumulert fremførbart underskudd	-597 950
Grunnlag for utsatt skattefordel	-663 937
Utsatt skattefordel (22 %)	-146 066

Note 8 Langsiktig gjeld og pantsettelse

	2020	2019
Gjeld til kredittinstitusjoner	6 857 141	8 485 713
Gjeld som forfaller mer enn 5 år etter regnskapsårets slutt	0	0
Gjeld som er sikret med pant o.l.:		
Gjeld til kredittinstitusjoner	6 857 141	8 485 713

Driftsmidler og varelager i datterselskapene Smagen på skagen AS, Fin Flyt AS, Bjørvika Bistro, Vulkan Burgerbar og Små Gryter AS er stilt som sikkerhet for lånet. I tillegg har eierne stilt selvskyldnerkausjon på 7 000 000 for lånet

**Dognvill Holding AS**

Kontantstrømoppstilling 2020

	Note	2020	2019
Kontantstrøm fra operasjonelle aktiviteter			
Ordinært resultat før skattekostnad	-	239 791 -	416 100
Periodens betalte skatt		-	-
Nedskrivning av finansielle anleggsmidler		-	-
Endring i kundefordringer		-	-
Endring i leverandørgjeld		-	-
Endring i andre tidsavgrensingsposter		12 893 155	772 386
Netto kontantstrøm fra operasjonelle aktiviteter	A	12 653 364	356 286
Kontantstrøm fra investeringsaktiviteter			
Lån til datterselskap		-	-
Nedbetaling lån fra datterselskap		-	11 150 322
Utbetaling ved investering i konsernselskap	-	4 630 000	-
Netto kontantstrøm fra investeringsaktiviteter	B	- 4 630 000 -	11 150 322
Kontantstrøm fra finansieringsaktiviteter			
Innbetalinger ved opptak av ny langsiktig gjeld	-	435 158	9 915 713
Innbetalinger ved opptak av ny kortsiktig gjeld		-	-
Utbetalinger ved nedbetaling av langsiktig gjeld	-	6 709 072	-
Utbetalinger ved nedbetaling av ny kortsiktig gjeld		-	-
Stiftelseskapital		-	-
Opptak ny langsiktig gjeld		-	-
Nedbetaling kortsiktig gjeld		-	-
Netto kontantstrøm fra finansieringsaktiviteter	C	- 7 144 230	9 915 713
Netto endring i kontanter og -ekvivalenter	A+B+C	879 134 -	878 323
Beholdning av kontanter og -ekvivalenter 01.01	-	867 869	10 454
Beholdning av kontanter og -ekvivalenter 31.12		11 265 -	867 869

**DOGNVILL HOLDING AS****KONSERNREGNSKAP 2020**

RESULTATREGNSKAP	Note	2020	2019
Salgsinntekt		88 040 262	122 737 167
SUM DRIFTSINTEKTER		88 040 262	122 737 167
Varekostnad		28 403 228	39 077 363
Lønnskostnad	2, 6	32 799 427	48 109 327
Ordinære avskrivninger	3	3 412 886	3 230 500
Annen driftskostnad	2	27 096 001	34 931 105
SUM DRIFTSKOSTNADER		91 711 542	125 348 295
DRIFTSRESULTAT	-	3 671 280	2 611 128
Renteinntekt		199 498	29 377
Annen finansinntekt		15 073	-
Nedskrivning av finansielle eiendeler		42 046	-
Rentekostnad		812 775	460 726
Annen finanskostnad		274 410	629 179
RESULTAT AV FINANSPOSTER	-	914 660	1 060 528
RESULTAT FØR SKATTEKOSTNADER	-	4 585 940	3 671 656
Skattekostnad på ordinært resultat	7 -	805 150	378 201
ORDINÆRT RESULTAT	-	3 780 790	3 293 455

**DOGNVILL HOLDING AS****KONSERNREGNSKAP 2020**

BALANSE PR. 31.12

EIENDELER	Note	2020	2019
Utsatt skattefordel	7	1 128 606	95 716
SUM IMMATERIELLE EIENDELER		1 128 606	95 716
Driftsløsøre og lignende	3	16 277 357	19 452 135
SUM VARIGE DRIFTSMIDLER		16 277 357	19 452 135
Investering i datterselskap		-	-
Andre langsiktige fordringer	9 -	0	230 811
SUM FINANSIELLE ANLEGGSMIDLER	-	0	230 811
SUM ANLEGGSMIDLER		17 405 963	19 778 662
Varebeholdning		1 576 293	1 862 755
SUM VARER OG ANNEN BEHOLDNING		1 576 293	1 862 755
Kundefordringer		794 602	221 280
Andre kortsiktige fordringer		4 207 096	3 433 606
SUM FORDRINGER		5 001 698	3 654 886
Bankinnskudd og kontanter	8	13 356 711	4 494 786
SUM BANKINNSKUDD OG KONTANTER		13 356 711	4 494 786
SUM OMLØPSMIDLER		19 934 702	10 012 427
SUM EIENDELER		37 340 665	29 791 089

**DOGNVILL HOLDING AS****KONSERNREGNSKAP 2020**

BALANSE PR. 31.12

EGENKAPITAL OG GJELD	Note	2020	2019
Aksjekapital	4	140 000	40 000
Overkurs		10 000	-
SUM INNSKUTT EGENKAPITAL		150 000	40 000
Udekket tap	-	5 416 794 -	1 844 603
SUM OPPTJENT EGENKAPITAL	-	5 416 794 -	1 844 603
SUM EGENKAPITAL	9 -	5 266 794 -	1 804 603
Utsatt skatt	7	-	-
SUM AVSETNING FOR FORPLIKTELSER		-	-
Gjeld til kredittinstitusjoner	5	19 707 141	8 485 713
Øvrig langsiktig gjeld	9	0	398 500
SUM LANGSIKTIG GJELD		19 707 141	8 884 213
Gjeld til kredittinstitusjoner		4 953 091	
Leverandørgjeld		6 071 887	5 355 044
Betalbar skatt	7	-	23 145
Skyldig offentlige avgifter		4 456 347	6 376 039
Annen kortsiktig gjeld		7 418 993	10 957 251
SUM KORTSIKTIG GJELD		22 900 318	22 711 479
SUM GJELD		42 607 459	31 595 692
SUM GJELD OG EGENKAPITAL		37 340 665	29 791 089

Oslo, 30.09.2020


Per Christensen
styreleder


Leif Kjetil Fjelde
styremedlem


Tarje Haakstad
Daglig leder



Dognvill Holding AS, konsernregnskap

Foretaksnr.: 920 834 108

NOTER TIL REGNSKAPET FOR 2020

Note 1 Regnskapsprinsipper og virkning av prinsippendringer

Årsregnskapet er satt opp i samsvar med regnskapslovens bestemmelser og norske regnskapsstandarder.

Konsolideringsprinsipper

Konsernet består av:

Selskapsnavn	Eierandel	Tilknytning
Dognvill Holding AS		Morselskap
Smagen på Skagen AS	100 %	Datterselskap
Døgnvill Dagligvare AS	100 %	Datterselskap
Fin Flyt AS	100 %	Datterselskap
Vulkan Burgerbar AS	100 %	Datterselskap
Små Gryter AS	100 %	Datterselskap
Bjørvika Bistro AS	100 %	Datterselskap
Døgnvill Drift AS	100 %	Datterselskap

Konsernregnskapet er utarbeidet etter ensartede prinsipper, ved at datterselskapene følger samme regnskapsprinsipper som morselskapet. Interne transaksjoner, fordringer og gjeld elimineres.

Ved kjøp av datterselskaper elimineres kostprisen på aksjer i morselskapet mot egenkapitalen i datterselskapet på kjøpstidspunktet. Forskjellen mellom kostpris og netto bokført verdi på kjøpstidspunktet av eiendeler i datterselskapene tillegges de eiendeler merverdien knytter seg til innenfor markedsverdien av disse eiendelene. Den del av kostpris som ikke kan tillegges spesifikke eiendeler representerer goodwill. Goodwill avskrives lineært over antatt økonomis levetid.

Hovedregel for vurdering og klassifisering av eiendeler og gjeld

Eiendeler bestemt til varig eie eller bruk er klassifisert som anleggsmidler. Andre eiendeler er klassifisert som omløpsmidler. Fordringer som skal tilbakebetales innen et år er klassifisert som omløpsmidler. Ved klassifisering av kortsiktig og langsiktig gjeld er analoge kriterier lagt til grunn.

Anleggsmidler vurderes til anskaffelseskost, men nedskrives til virkelig verdi når verdifallet forventes ikke å være forbigående. Anleggsmidler med begrenset økonomisk levetid avskrives planmessig. Langsiktig gjeld balanseføres til nominelt mottatt beløp på etableringstidspunktet.

Omløpsmidler vurderes til laveste av anskaffelseskost og virkelig verdi. Kortsiktig gjeld balanseføres til nominelt mottatt beløp på etableringstidspunktet.

Fordringer

Kundefordringer og andre fordringer oppføres til pålydende etter fradrag for avsetning til forventet tap. Avsetning til tap gjøres på grunnlag av en individuell vurdering av de enkelte fordringene. I tillegg gjøres det for øvrige kundefordringer en uspesifisert avsetning for å dekke antatt tap.



Dognvill Holding AS, konsernregnskap

Foretaksnr.: 920 834 108

Noter forts.

Inntekts- og kostandsføringstidspunkt (sammenstilling)

Inntekt resultatføres som hovedregel når den er opptjent. Utgifter sammenstilles med og kostnadsføres samtidig med de inntekter utgiftene kan henføres til. Utgifter som ikke kan henføres direkte til inntekter, kostnadsføres når de påløper.

Skatter

Skattekostnaden i resultatregnskapet omfatter både periodens betalbare skatt og endring i utsatt skatt / utsatt skattefordel. Utsatt skatt / skattefordel er beregnet med 22 % på grunnlag av de midlertidige forskjeller som eksisterer mellom regnskapsmessige og skattemessige verdier ved utgangen av regnskapsåret. Skatteøkende og skattereduserende midlertidige forskjeller som reverseres eller kan reversere i samme periode er utlignet og nettoført.

Kontantstrømoppstilling

Kontantstrømoppstilling utarbeides etter den indirekte metoden. Kontanter og kontantekvivalenter omfatter kontante og bankinnskudd.



Dognvill Holding AS, konsernregnskap

Foretaksnr.: 920 834 108

Noter forts.

Note 2 Ansatte, godtgjørelser, lån til ansatte m.v.

Lønnskostnader består av følgende poster:	2020	2019
Lønninger	27 790 166	40 216 691
Arbeidsgiveravgift	4 154 106	6 456 705
Pensjonskostnader	405 160	613 898
Andre lønnskostnader	449 996	822 035
Sum lønnskostnader	32 799 428	48 109 329
Gjennomsnittlig antall ansatte	133	133

Godtgjørelser :	Daglig leder	Styret
Lønn	0	0

Daglig leder belaster honorar fra sitt eget foretak. I 2020 er det belastet et samlet honorar på kr 1 550 000 eks mva. Posten inngår i regnskapslinjen andre driftskostnader.

Revisor

Kostnadsført revisjonshonorar utgjør kr 245 000 og andre tjenester på kr 96 500.

Note 3 Varige driftsmidler

	Driftsmidler
Anskaffelseskost 01.01.	32 923 313
Tilgang	642 093
Avgang	0
Anskaffelseskost 31.12.	33 565 406
Akkumulerte avskrivninger 31.12.	17 338 049
Balanseført verdi pr 31.12.	16 227 357
Årets avskrivninger	3 412 886

Driftsmidlene avskrives over 10 år.



Dognvill Holding AS, konsernregnskap

Foretaksnr.: 920 834 108

Noter forts.

Note 4 Aksjeeiere

Aksjekapitalen i Dognvill Holding AS pr 31.12 består av følgende aksjeklasser:

	Antall	Pålydende	Bokført
A-aksjer	372	350	130 200
B-aksjer	28	350	9 800
SUM	400		140 000

Aksjene har lik stemmerett og lik rett til utbytte.

Eierstruktur:

	A-aksjer	B-aksjer	Eierandel
AS Fjelde	186	0	46,50 %
Per Christensen, styrets leder	93	0	23,25 %
Olivenlund Invest AS	93	0	23,25 %
Panos Konstantindis	0	16	4 %
Dan Steffen Aasen	0	12	3 %
Totalt antall aksjer	372	28	100 %

Note 5 Gjeld og pantstillelser

Gjeld sikret ved pant	2020	2019
Langsiktig gjeld til kredittinstitusjoner	19 707 141	8 485 713
Gjeld som forfaller mer enn 5 år etter regnskapsårets slutt	0	0
Bokført verdi pantsatte eiendeler:		
Driftsløsøre	16 277 357	18 452 926



Dognvill Holding AS, konsernregnskap

Foretaksnr.: 920 834 108

Noter forts.

Note 6 Pensjonsforpliktelser

Konsernet er pålagt obligatorisk tjenstepensjon etter lov om obligatorisk tjenstepensjon. Konsernet har etablert pensjonsordninger som tilfredsstiller lovens krav.

Note 7 Skattekostnad

Årets skattekostnad består av:

	2020	2019
Betalbar skatt på årets resultat	105 299	23 075
Endring utsatt skatt/skattefordel	-1 032 890	-406 283
Effekt fra tidligere år	122 441	0
Netto skattekostnad	-805 150	-383 208

Betalbar skatt	0	23 075
Sum betalbar skatt i balansen	0	23 075

Spesifikasjon av grunnlag for utsatt skatt og utsatt skattefordel:

	2020	2019
Anleggsmidler	3 057 969	3 141 567
Omløpsmidler	-65 987	-140 107
Sum	2 991 82	3 001 460
Underskudd til fremføring	-8 122 010	-1 408 847
Utsatt skatt	- 1 128 606	-95 716

Note 8 Bankinnskudd

Bankinnskudd inkluderer bundne skattetrekksmidler på kr 1 114 714



Dognvill Holding AS, konsernregnskap

Foretaksnr.: 920 834 108

Note 9 Egenkapital

	Aksje kapital	Overkurs	Annen egenkapital	Sum
EK 01.01.	40 000	0	-1 844 603	-1 804 603
Årets resultat	0	0	-3 780 790	-3 780 790
Fusjon	100 000	10 000	208 599	318 599
EK 31.12	140 000	10 000	-5 416 794	-5 266 794

Dognvill Holding AS ble stiftet og underliggende datterselskap kjøpt fra tidligere konsernspiss Dognvill Gruppen AS i 2018. Transaksjonene ble gjort til markedsverdi. Eiersammensetningen i Dognvill Holding AS var identisk med eiersammensetningen i Dognvill Gruppen AS. Da det nye konsernet Dognvill Holding AS i realiteten var en videreføring av det tidligere konsernet Dognvill Gruppen AS ble det i konsernregnskapet lagt til grunn regnskapsmessig kontinuitet ved transaksjonene. Dette var antatt å gi brukerne av regnskapet best informasjon. Kontinuitetsbetraktningen innebar at det ikke ble foretatt en måling og allokering av merverdier i anledning overdragelsen av aksjene.

Note 10 Finansiell risiko

Overordnet om målsetting og strategi

Konsernet er i liten grad eksponert for finansiell risiko. Målsettingen er å avdempe den finansielle risikoen i størst mulig grad.

Markedsrisiko

Konsernet er eksponert for endringer i markedet for restaurant og utelivsbransjen. Markedet er påvirket av globale trender og svingninger så vel som av lokale forhold. Som omtalt i note 11 er konsernet direkte påvirket av dagens Covid-19 pandemi og dette vil ha innvirkning på konsernets videre vekst.

Kredittrisiko

Risikoen for tap på fordringer er vurdert som lav. Konsernets omsetning er i det vesentlige knyttet til dirktesalg over disk.

Likviditetsrisiko

Konsernet har en tilfredsstillende likviditetssituasjon.



Dognvill Holding AS, konsernregnskap

Foretaksnr.: 920 834 108

Note 11 Fortsatt drift

Konsernets inntektsgrunnlag har fått en betydelig negativ effekt som følge av utbruddet av coronaviruset (COVID-19). Selskapet, og Dognvill-konsernet, har iverksatt omfattende tiltak for å motvirke effektene av inntektsfallet. Konsernets selskaper har også mottatt støtte under NHO sine kompensasjonsordninger. Styret er av den oppfatning at selskapets tiltak i kombinasjon med en gradvis normalisering av samfunnet vil gi positive resultater fremover.

Styret er oppmerksom på at konsernets totale egenkapital er negativ som følge av store underskudd i 2020. Konsernet ble i 2018 kjøpt og regnskapsmessig behandlet med selskapskontinuitet, derav er det ikke bokført merverdier i form av goodwill . Dette er en av grunnen e til negativ egenkapital i konsernet. Selskapenes løpende drift er sikret gjennom en langsiktig finansiering i Handelsbanken.

Dette sammen med forventninger om økt lønnsomhet gjør at konsernets selskaper etter styrets vurderinger er godt rustet til å håndtere den situasjonen som foreligger.

Konsernregnskapet og de øvrige årsregnskapene er derfor avlagt under forutsetning om fortsatt drift.

**Dognvill Holding AS**

Kontantstrømoppstilling 2020

	Note	2020	2019
Kontantstrøm fra operasjonelle aktiviteter			
Ordinært resultat før skattekostnad	-	4 585 940	3 671 656
Periodens betalte skatt	-	23 145	179 151
Avskrivninger		3 412 886	3 230 500
Endring i varelager		286 462	-
Endring i kundefordringer	-	573 322	270 062
Endring i leverandørgjeld		716 843	1 775 953
Endring i andre tidsavgrensingsposter	-	893 505	1 116 088
Netto kontantstrøm fra operasjonelle aktiviteter	A	1 659 721	2 541 796
Kontantstrøm fra investeringsaktiviteter			
Innbetaling ved salg av varige driftsmidler		-	-
Utbetalinger ved kjøp av varige driftsmidler	-	642 093	4 229 707
Utbetaling ved investering i konsernselskap		-	-
Netto kontantstrøm fra investeringsaktiviteter	B	642 093	4 229 707
Kontantstrøm fra finansieringsaktiviteter			
Innbetalinger ved opptak av ny langsiktig gjeld		11 053 739	-
Innbetalinger ved opptak av ny kortsiktig gjeld		-	-
Utbetalinger ved nedbetaling av langsiktig gjeld		-	2 392 047
Utbetalinger ved nedbetaling av ny kortsiktig gjeld		-	-
Kapitalforhøyelse ved fusjon		110 000	-
Opptak ny langsiktig gjeld		-	-
Nedbetaling kortsiktig gjeld		-	-
Netto kontantstrøm fra finansieringsaktiviteter	C	11 163 739	2 392 047
Netto endring i kontanter og -ekvivalenter	A+B+C	8 861 925	4 079 958
Beholdning av kontanter og -ekvivalenter 01.01		4 494 786	8 574 744
Beholdning av kontanter og -ekvivalenter 31.12		13 356 711	4 494 786



Dognvill Holding AS

Foretaksnummer: 920 834 108

Årsberetning 2020

Virksomhetens art og hvor den drives

Dognvill Holding AS er et holdingselskap som eier aksjer i underliggende driftsselskaper. Driftsselskapenes hovedvirksomhet knytter seg til restaurantvirksomhet og er lokalisert i byene Stavanger, Trondheim og Oslo. Virksomheten drives fra selskapets lokaler i Stavanger.

Fortsatt drift

Styret bekrefter at forutsetningen om fortsatt drift er lagt til grunn ved utarbeidelsen av regnskapet. Konsernet har etter styrets vurdering en tilfredsstillende økonomisk og finansiell stilling.

Redegjørelse for årsregnskapet

Årets resultat viser et underskudd på kr 187 037,- for morselskapet og underskudd på kr 3 780 790 for konsernet. Totalkapitalen var per 31.12.20 kr 47 993 297 for morselskapet og kr 37 340 665 for konsernet. Den bokførte egenkapitalen per 31.12.20 var kr -36 770 727 for morselskapet og kr -5 266 794 for konsernet.

Etter styrets oppfatning gir årsregnskapet et riktig uttrykk for selskapets utvikling og stilling, samt resultatet av virksomheten for 2020. Styret bekrefter at årsregnskapet gir et rettviseende bilde av driften i 2020. Årets negative resultat for konsernet kan i det vesentligste henføres til to av de underliggende driftene som er i etableringsfasen. Disse to virksomhetene har hatt en positiv utvikling så langt i 2021 i de måneder det har vært drift i selskapene.

Konsernets inntektsgrunnlag har fått en betydelig negativ effekt som følge av utbruddet av coronaviruset (COVID-19). Konsernet har iverksatt omfattende tiltak for å motvirke effektene av det forventede inntektsbortfallet. De totale økonomiske konsekvensene er usikre. Selskapet har fulgt de løpende nasjonale retningslinjene knyttet til håndteringen av utbruddet. Styret er av den oppfatning at konsernets tiltak i kombinasjon med konsernets finansielle situasjon gjør at konsernet er godt rustet til å møte den situasjonen som har oppstått, og årsregnskapet er derfor avlagt under forutsetning om fortsatt drift.

De underliggende driftene i konsernet ble pålagt stengt av myndighetene som følge av Covid-19 utbruddet. Konsernet iverksatte umiddelbare tiltak i form av å permittere sine ansatte og fokusere på kostnadsreducerende tiltak i hele konsernet. Etter delvis gjenåpning av samfunnet fra og med mai 2020 har de underliggende driftene i konsernet hatt en positiv utvikling så langt i 2021. Men styret erkjenner også at selskapet er sterkt påvirket av total nedstegning av virksomheten i deler av 2021.

Finansiell risiko

Overordnet om målsetting og strategi for konsernet



Konsernet er i liten grad eksponert for finansiell risiko. Målsettingen er å avdempe den finansielle risikoen i størst mulig grad.

Markedsrisiko

Konsernet er eksponert for endringer i markedet for restaurant og utelivsbransjen. Markedet er påvirket av globale trender og svingninger så vel som av lokale forhold. Som omtalt i avsnitt over «hendeler etter balansedag» er konsernet direkte påvirket av dagens Covid-19 pandemi og dette vil ha innvirkning på konsernets videre vekst.

Kredittrisiko

Risikoen for tap på fordringer er vurdert som lav. Konsernets omsetning er i det vesentlige knyttet til direkte salg over disk.

Likviditetsrisiko

Konsernet har en tilfredsstillende likviditetssituasjon.


Arbeidsmiljø/ likestilling

Dognvill Holding AS hadde per 31.12.20 ingen ansatte og konsernet hadde 133 ansatte. Det er ikke identifisert problemer knyttet til likestilling eller diskriminering.


Ytre miljø

Selskapets aktivitet medfører ingen vesentlig påvirkning av det ytre miljø.

Oslo, 30. september 2021
I styret for Dognvill Holding AS


Per Christensen
Styrets leder


Leif Kenneth Fjelde
Styremedlem


Tarje Haakstad
Daglig leder