



ÅRSREGNSKAPET FOR REGNSKAPSÅRET 2023 - GENERELL INFORMASJON

Enheten

Organisasjonsnummer: 976 756 126
Organisasjonsform: Aksjeselskap
Foretaksnavn: MERLETT NOR AS
Forretningsadresse: Saltverket 10
4515 MANDAL

Regnskapsår

Årsregnskapets periode: 01.01.2023 - 31.12.2023

Konsern

Morselskap i konsern: Nei

Regnskapsregler

Regler for små foretak benyttet: Nei
Benyttet ved utarbeidelsen av årsregnskapet til selskapet: Regnskapslovens alminnelige regler

Årsregnskapet fastsatt av kompetent organ

Bekreftet av representant for selskapet: Jan Anders Roaldstveit
Dato for fastsettelse av årsregnskapet: 06.06.2024

Grunnlag for avgivelse

År 2023: Årsregnskapet er elektronisk innlevert
År 2022: Tall er hentet fra elektronisk innlevert årsregnskap fra 2023

Det er ikke krav til at årsregnskapet m.v. som sendes til Regnskapsregisteret er undertegnet. Kontrollen på at dette er utført ligger hos revisor/enhetens øverste organ. Sikkerheten ivaretas ved at innsender har rolle/rettighet for innsending av årsregnskapet via Altinn, og ved at det bekreftes at årsregnskapet er fastsatt av kompetent organ.

Brønnøysundregistrene, 04.01.2026



Resultatregnskap

Beløp i: NOK	Note	2023	2022
RESULTATREGNSKAP			
Inntekter			
Salgsinntekt	1	130 389 081	115 052 270
Sum inntekter		130 389 081	115 052 270
Kostnader			
Varekostnad		88 492 261	78 414 499
Lønnskostnad	2	21 131 571	17 724 893
Avskrivning av driftsmidler	3	255 731	108 707
Nedskrivning av varige driftsmidler og immaterielle eiendeler	3		
Annen driftskostnad	2, 3	19 141 380	14 093 293
Sum kostnader		129 020 944	110 341 392
Driftsresultat		1 368 138	4 710 878
Finansinntekter og finanskostnader			
Annen renteinntekt		859 616	633 094
Annen finansinntekt		91 736	393 304
Sum finansinntekter		951 352	1 026 398
Annen rentekostnad		897 733	119 071
Annen finanskostnad		401 397	1 233 801
Sum finanskostnader		1 299 130	1 352 872
Netto finans		-347 778	-326 474
Ordinært resultat før skattekostnad		1 020 360	4 384 404
Skattekostnad på resultat	4	-123 344	-538 004
Ordinært resultat etter skattekostnad		1 143 704	4 922 408
Årsresultat		1 143 704	4 922 408
Årsresultat etter minoritetsinteresser		1 143 704	4 922 408
Totalresultat		1 143 704	4 922 408



Resultatregnskap

Beløp i: NOK	Note	2023	2022
Overføringer og disponeringer			
Avsatt til annen egenkapital	5	1 143 704	4 922 408
Overført fra annen egenkapital	5		
Sum overføringer og disponeringer		1 143 704	4 922 408



Balanse

Beløp i: NOK	Note	2023	2022
BALANSE - EIENDELER			
Anleggsmidler			
Immaterielle eiendeler			
Konsesjoner, patenter o.l.	3		
Utsatt skattefordel	4	3 106 968	3 044 570
Sum immaterielle eiendeler		3 106 968	3 044 570
Varige driftsmidler			
Driftsløsøre, inventar o.a. utstyr	3	796 508	204 613
Sum varige driftsmidler		796 508	204 613
Sum anleggsmidler		3 903 476	3 249 183
Omløpsmidler			
Varer			
Lager av varer og annen beholdning		31 942 115	27 748 377
Sum varer		31 942 115	27 748 377
Fordringer			
Kundefordringer		21 968 539	26 566 164
Andre kortsiktige fordringer		5 739 535	1 435 611
Konsernfordringer	8		
Sum fordringer		27 708 074	28 001 774
Bankinnskudd, kontanter og lignende			
Bankinnskudd, kontanter o.l.	6	17 582 839	7 020 550
Sum bankinnskudd, kontanter og lignende		17 582 839	7 020 550
Sum omløpsmidler		77 233 028	62 770 701
SUM EIENDELER		81 136 503	66 019 884

BALANSE - EGENKAPITAL OG GJELD

Egenkapital



Balanse

Beløp i: NOK	Note	2023	2022
Innskutt egenkapital			
Aksjekapital	5, 7	500 000	500 000
Beholdning av egne aksjer	5		
Annen innskutt egenkapital	5	7 500 000	7 500 000
Sum innskutt egenkapital		8 000 000	8 000 000
Opptjent egenkapital			
Annen egenkapital	5	9 512 563	7 934 789
Udekket tap	5		
Sum opptjent egenkapital		9 512 563	7 934 789
Sum egenkapital		17 512 563	15 934 789
Gjeld			
Langsiktig gjeld			
Utsatt skatt	4		
Annen langsiktig gjeld			
Langsiktig konserngjeld	8		
Sum langsiktig gjeld		0	0
Kortsiktig gjeld			
Leverandørgjeld	8	52 181 216	38 518 235
Betalbar skatt	4	586 626	2 418 194
Skyldig offentlige avgifter		960 786	1 051 538
Kortsiktig konserngjeld	8		
Annen kortsiktig gjeld		9 895 313	8 097 128
Sum kortsiktig gjeld		63 623 941	50 085 095
Sum gjeld		63 623 941	50 085 095
SUM EGENKAPITAL OG GJELD		81 136 503	66 019 884



Til generalforsamlingen i Merlett Nor As

Uavhengig revisors beretning

Konklusjon

Vi har revidert årsregnskapet for Merlett Nor As som består av balanse per 31. desember 2023, resultatregnskap og indirekte kontantstrøm for regnskapsåret avsluttet per denne datoen og noter til regnskapet, herunder et sammendrag av viktige regnskapsprinsipper.

Etter vår mening oppfyller årsregnskapet gjeldende lovkrav, og gir årsregnskapet et rettviseende bilde av selskapets finansielle stilling per 31. desember 2023, og av dets resultater og kontantstrømmer for regnskapsåret avsluttet per denne datoen i samsvar med regnskapslovens regler og god regnskapsskikk i Norge.

Grunnlag for konklusjonen

Vi har gjennomført revisjonen i samsvar med International Standards on Auditing (ISA-ene). Våre oppgaver og plikter i henhold til disse standardene er beskrevet nedenfor under *Revisors oppgaver og plikter ved revisjonen av årsregnskapet*. Vi er uavhengige av selskapet i samsvar med kravene i relevante lover og forskrifter i Norge og International Code of Ethics for Professional Accountants (inkludert internasjonale uavhengighetsstandarder) utstedt av International Ethics Standards Board for Accountants (IESBA-reglene), og vi har overholdt våre øvrige etiske forpliktelser i samsvar med disse kravene. Innhentet revisjonsbevis er etter vår vurdering tilstrekkelig og hensiktsmessig som grunnlag for vår konklusjon.

Øvrig informasjon

Styret og daglig leder (ledelsen) er ansvarlige for informasjonen i årsberetningen. Øvrig informasjon omfatter informasjon i årsrapporten bortsett fra årsregnskapet og den tilhørende revisjonsberetningen. Vår konklusjon om årsregnskapet ovenfor dekker ikke informasjonen i årsberetningen.

I forbindelse med revisjonen av årsregnskapet er det vår oppgave å lese årsberetningen. Formålet er å vurdere hvorvidt det foreligger vesentlig inkonsistens mellom årsberetningen og årsregnskapet og den kunnskap vi har opparbeidet oss under revisjonen av årsregnskapet, eller hvorvidt informasjon i årsberetningen ellers fremstår som vesentlig feil. Vi har plikt til å rapportere dersom årsberetningen fremstår som vesentlig feil. Vi har ingenting å rapportere i så henseende.

Basert på kunnskapen vi har opparbeidet oss i revisjonen, mener vi at årsberetningen

- er konsistent med årsregnskapet og
- inneholder de opplysninger som skal gis i henhold til gjeldende lovkrav.

Ledelsens ansvar for årsregnskapet

Ledelsen er ansvarlig for å utarbeide årsregnskapet og for at det gir et rettviseende bilde i samsvar med regnskapslovens regler og god regnskapsskikk i Norge. Ledelsen er også ansvarlig for slik internkontroll som den finner nødvendig for å kunne utarbeide et årsregnskap som ikke inneholder vesentlig feilinformasjon, verken som følge av misligheter eller utilsiktede feil.

Ved utarbeidelsen av årsregnskapet må ledelsen ta standpunkt til selskapets evne til fortsatt drift og opplyse om forhold av betydning for fortsatt drift. Forutsetningen om fortsatt drift skal legges til grunn for årsregnskapet så lenge det ikke er sannsynlig at virksomheten vil bli avvirket.

PricewaterhouseCoopers AS, Gravane 26, Postboks 447, NO-4664 Kristiansand
T: 02316, org. no.: 987 009 713 MVA, www.pwc.no

Statsautoriserte revisorer, medlemmer av Den norske Revisorforening og autorisert regnskapsførerselskap



Revisors oppgaver og plikter ved revisjonen av årsregnskapet

Vårt mål er å oppnå betryggende sikkerhet for at årsregnskapet som helhet ikke inneholder vesentlig feilinformasjon, verken som følge av misligheter eller utilsiktede feil, og å avgi en revisjonsberetning som inneholder vår konklusjon. Betryggende sikkerhet er en høy grad av sikkerhet, men ingen garanti for at en revisjon utført i samsvar med ISA-ene, alltid vil avdekke vesentlig feilinformasjon. Feilinformasjon kan oppstå som følge av misligheter eller utilsiktede feil. Feilinformasjon er å anse som vesentlig dersom den enkeltvis eller samlet med rimelighet kan forventes å påvirke de økonomiske beslutningene som brukerne foretar på grunnlag av årsregnskapet. For videre beskrivelse av revisors oppgaver og plikter vises det til: <https://revisorforeningen.no/revisjonsberetninger>

Kristiansand, 6. juni 2024
PricewaterhouseCoopers AS

Robert Andersen
Statsautorisert revisor
(elektronisk signert)



 Securely signed with Brevio

Revisjonsberetning

Signers:

Name	Method	Date
Andersen, Robert Arvid	BANKID	2024-06-06 10:44

This document package contains:

- Closing page (this page)
- The original document(s)
- The electronic signatures. These are not visible in the document, but are electronically integrated.



This file is sealed with a digital signature.
The seal is a guarantee for the authenticity
of the document.



Årsregnskap 2023 Merlett Nor AS

Organisasjonsnr: 976 756 126



MERLETT NOR AS

ÅRSBERETNING

2022

EIERFORHOLD.

Merlett Tecnoplastic SPA i Italia eier 100% av aksjene.

VIRKSOMHETENS ART.

Merlett Nor AS er en handelsbedrift som selger produkter, hovedsakelig produsert av Merlett Tecnoplastic SPA i Italia og Continental AG i Europa og Amerika, i Norden og Baltikum. Produktene er suge- og trykkslanger i Gummi og Termoplastiske materialer.

4. november 2019 ble Merlett Tecnoplastic SPA kjøpt av Continental AG. Det er et stort tysk konsern med mange divisjoner. Merlett Nor AS hører til i divisjon IFS ContiTech. De er en av verdens største produsenter av gummislanger. Dette vil utvide selskapets varesortiment betydelig.

Selskapets hovedkontor ligger i Mandal. I tillegg har Merlett Nor AS filialer i Alingsås i Sverige, Nurmijärvi i Finland og Slingerup i Danmark. Hovedkontoret og samtlige filialer har komplett lagerhold av slanger tilpasset sine lokale markeder.

FORTSATT DRIFT.

I samsvar med regnskapslovens § 3-3a bekreftes det at forutsetningen om fortsatt drift er lagt til grunn ved utarbeidelse av årsregnskapet for 2023. Til grunn for bekreftelsen ligger resultatprognoser for 2024 og langsiktige strategiske prognoser for årene fremover.

ARBEIDSMILJØ, LIKESTILLING OG SYKEFRAVÆR.

Styret anser arbeidsmiljøet i selskapet som godt. Ansatte har ikke vært utsatt for skader i forbindelse med utførelsen av sitt arbeid. Totalt sykefravær siste år har vært på 3,0 % av total arbeidstid. Merlett Nor AS har som mål å være en arbeidsplass der det råder full likestilling mellom kvinner og menn og har innarbeidet en personalpolitikk som anses for å være kjønnsnøytral på alle områder. Selskapet hadde ved årets utløp 20 ansatte som utgjør 20 årsværk. Hvorav 2 kvinner og 18 menn. Selskapets styre består av 3 personer, hvorav alle er menn.

Internal



DISKRIMINERING.

Diskrimineringslovens formål er å fremme likestilling, sikre like muligheter og rettigheter og å hindre diskriminering på grunn av etnisk, nasjonal opprinnelse, avstamning, hudfarge, språk, religion og livssyn. Ledelsen arbeider aktivt, målrettet og planmessig for å fremme lovens formål innenfor vår virksomhet.

MILJØRAPPORTERING.

Bedriftens virksomhet forurenser ikke det ytre miljøet og virksomheten er ikke regulert av konsesjoner eller pålegg.

Selskapet er pliktig å rapportere iht. Åpenhetsloven. Rapporten blir offentliggjort på selskapets nettside innen lovpålagt frist: www.merlett.com/no/sertifiseringer

FREMTIDIG UTVIKLING.

Selskapet forventes å ha en stabil positiv utvikling som de siste tre årene. Veksten i salget antas hovedsakelig å komme fra det store produktspekteret av gummislanger som IFS ContiTech produserer. Disse synergieffektene har gitt resultater i 2023. Så langt i 2024 ser vi en stabil vekst i salget av IFS ContiTech sine produkter ihht forventningen.

Krigen i Ukraina har marginal direkte innvirkning på selskapets omsetning i 2023, men vi følger utviklingen i våre markeder og har tett kontakt med våre kunder.

Råvarekostnadene var relativt stabile i 2023, men energikostnadene stabiliserte seg på et høyere nivå enn tidligere. Alle kostnadsøkninger dekkes inn med økte salgspriser.

Fra 01.07.2023 ble lageret i Finland overført til lageret i Sverige. Alle finske kunder fikk fra den dato varene levert og fakturert fra Sverige. De 2 ansatte i Finland forsetter med å fasilitere salg til finske kunder. I løpet av Q2 2024 skal det finske selskapet være avviklet og de 2 ansatte vil bli overført til ContiTech Finland. De 2 ansatte rapporterer fortsatt til vår salgsorganisasjon.

Ved avleggelse av årsregnskapet for 2023 anser styret derfor at situasjonen ikke har påvirket selskapets evne til fortsatt drift.

REDEGJØRELSE FOR ÅRSREGNSKAPET.

Omsetningen i Merlett Nor AS økte fra NOK 115.052.270 i 2022 til NOK 130.389.081 i 2023.

Årsresultatet ble NOK 1.143.704 i 2023 mot NOK 4.922.408 i 2022.

Kontantstrøm i 2023 fra operasjonelle aktiviteter var positiv med NOK 11.370.691, mens netto investeringsaktiviteter og finansieringsaktiviteter endte med en negativ kontantstrøm



på til sammen NOK 808.402, hvorpå selskapets totale aktiviteter økte bokførte likvider med NOK 10.562.289.

Det ble gjort nye investeringer i Norge, Sverige, og Danmark på til sammen NOK 842.912 i 2023.

Selskapet hadde kun kortsiktig gjeld pr 31.12.2023. Selskapets finansielle stilling vurderes som god. Dette begrunnes i at den kortsiktige gjelden hovedsakelig består av leverandørgjeld til morselskapet Merlett Tecnoplastc SPA. Alt Merlett Nor AS kjøper fra Merlett Tecnoplastic SPA har betalingsbetingelser på 60 dager. Dersom betalingsbetingelsene overskrides blir selskapet belastet med 2 % rente. Selskapet ble ikke belastet med overskridelsesrenter i 2023.

Totalkapitalen pr 31.12.2023 var på NOK 81.136.503 mot NOK 66.019.884 pr 31.12.2022.

Egenkapitalandelen pr 31.12.2023 var på 21,58% mot 24,14% pr 31.12.2022.

FORSKNINGS OG UTVIKLINGSAKTIVITETER.

Merlett Nor AS har for tiden ingen pågående forsknings eller utviklingsaktiviteter.

FINANSIELL RISIKO.

Den finansielle risikoen for Merlett Nor AS anses som svært lav, basert på følgende vurdering:

1. **MARKEDSRISIKO:** Merlett Nor AS og dets filialer kjøper og selger det meste i lokal valuta. Selskapet er ikke eksponert for endringer i rentenivå da selskapet ikke har rentebærende gjeld.
2. **KREDITTRISIKO:** Merlett Nor AS har høyt fokus på å unngå tap på fordringer. Det ble i 2023 ikke konstaterte tap på fordringer. Utestående kundefordringer pr 31.12.2023 utgjorde totalt NOK 21.968.539 mot NOK 26.566.164 pr 31.12.2022. Det er ikke inngått avtaler om motregning eller andre finansielle instrumenter som minimerer kredittrisikoen i selskapet.
3. **LIKVIDITETSRISIKO:** Merlett Nor AS sin likviditet vurderes som god. Likviditetsbeholdningen var pr 31.12.2023 NOK 17.582.839 mot NOK 7.020.550 pr 31.12.2022. Vedrørende leverandørgjeld så vises det til beskrivelse av betalingsbetingelser i omtalen om kortsiktig gjeld.

FORSIKRING FOR STYRETS MEDLEMMER OG DAGLIG LEDER.

Selskapet har ikke tegnet forsikring for styrets medlemmer og daglig leder for deres mulige ansvar overfor foretakets og tredjepersoner.

Internal



ÅRSRESULTAT OG DISPONERINGER.

Styret mener at årsregnskapet gir et rettviseende bilde av Merlett Nor AS sine eiendeler og gjeld, finansielle stilling og resultat. Sum egenkapital var pr 31.12.2023 NOK 17.512.563. På bakgrunn av dette foreslås følgende disponering av årsresultatet:

Årsresultatet på NOK 1.143.704 overføres i sin helhet til opptjent egenkapital.

Mandal, 06.06.2024

Hanover, 06.06.2024

Styret for Merlett Nor AS

David Hoffmann

Styreleder

Jan A. Roaldstveit

Daglig leder/Styremedlem

Jan-Bernd Hans Heinrich Timmermann

Styremedlem

Internal



Resultatregnskap

Merlett Nor AS

Driftsinntekter og driftskostnader	Note	2023	2022
Salgsinntekt	1	130 389 081	115 052 270
Sum driftsinntekter		130 389 081	115 052 270
Varekostnad		88 492 261	78 414 499
Lønnskostnad	2	21 131 571	17 724 893
Avskrivning av driftsmidler	3	255 731	108 707
Annen driftskostnad	2, 3	19 141 380	14 093 293
Sum driftskostnader		129 020 944	110 341 392
Driftsresultat		1 368 138	4 710 878
Finansinntekter og finanskostnader			
Annen renteinntekt		859 616	633 094
Annen finansinntekt		91 736	393 304
Annen rentekostnad		897 733	119 071
Annen finanskostnad		401 397	1 233 801
Resultat av finansposter		-347 778	-326 474
Resultat før skattekostnad		1 020 360	4 384 404
Skattekostnad på resultat	4	-123 344	-538 004
Årsresultat		1 143 704	4 922 408
Overføringer			
Avsatt til annen egenkapital	5	1 143 704	4 922 408
Sum overføringer		1 143 704	4 922 408



Balanse Merlett Nor AS


Eiendeler	Note	2023	2022
Anleggsmidler			
<i>Immaterielle eiendeler</i>			
Utsatt skattefordel	4	3 106 968	3 044 570
Sum immaterielle eiendeler		3 106 968	3 044 570
<i>Varige driftsmidler</i>			
Driftsløsøre, inventar o.a. utstyr	3	796 508	204 613
Sum varige driftsmidler		796 508	204 613
Sum anleggsmidler		3 903 476	3 249 183
Omløpsmidler			
<i>Varer</i>			
Lager av varer og annen beholdning		31 942 115	27 748 377
Sum varer		31 942 115	27 748 377
<i>Fordringer</i>			
Kundefordringer		21 968 539	26 566 164
Andre kortsiktige fordringer		5 739 535	1 435 611
Sum fordringer		27 708 074	28 001 774
<i>Bankinnskudd, kontanter o.l</i>			
Bankinnskudd, kontanter o.l.	6	17 582 839	7 020 550
Sum bankinnskudd, kontanter o.l		17 582 839	7 020 550
Sum omløpsmidler		77 233 028	62 770 701
Sum eiendeler		81 136 503	66 019 884



Balanse
Merlett Nor AS


Egenkapital og gjeld	Note	2023	2022
Egenkapital			
<i>Innskutt egenkapital</i>			
Aksjekapital	5, 7	500 000	500 000
Annen innskutt egenkapital	5	7 500 000	7 500 000
Sum innskutt egenkapital		8 000 000	8 000 000
<i>Opptjent egenkapital</i>			
Annen egenkapital	5	9 512 563	7 934 789
Sum opptjent egenkapital		9 512 563	7 934 789
Sum egenkapital		17 512 563	15 934 789
Gjeld			
<i>Annen langsiktig gjeld</i>			
<i>Kortsiktig gjeld</i>			
Leverandørgjeld		1 169 099	1 443 256
Leverandørgjeld til selskap i samme konsern	8	51 012 117	37 074 979
Betalbar skatt	4	586 626	2 418 194
Skyldig offentlige avgifter		960 786	1 051 538
Annen kortsiktig gjeld		9 895 313	8 097 128
Sum kortsiktig gjeld		63 623 941	50 085 095
Sum gjeld		63 623 941	50 085 095
Sum egenkapital og gjeld		81 136 503	66 019 884


Hanover, 06.06.2024


David Hoffmann
styreleder

Mandal, 06.06.2024

Styret i Merlett Nor AS


Jan Anders Roaldstveit
styremedlem/daglig leder


Jan-Bernd Hans Heinrich Timmermann
styremedlem



Indirekte kontantstrøm

Merlett Nor AS

Kontantstrømmer fra operasjonelle aktiviteter	Note	2023	2022
Resultat før skattekostnad	4	1 020 360	4 384 404
Periodens betalte skatt		-1 798 849	-1 357 434
Tap/gevinst ved salg av anleggsmidler	3	-3 335	0
Ordinære avskrivninger	3	255 731	108 707
Endring i varelager		-4 193 738	-5 768 290
Endring i kundefordringer		4 597 624	-2 874 178
Endring i leverandørgjeld	8	13 662 981	3 180 939
Effekt av valutakursendringer	5	434 069	-435 419
Endring i andre tidsavgrensingsposter		-2 604 153	1 856 543
Netto kontantstrøm fra operasjonelle aktiviteter		11 370 690	-904 728
Kontantstrømmer fra investeringsaktiviteter			
Innbetalinger ved salg av varige driftsmidler	3	34 510	0
Utbetalinger ved kjøp av varige driftsmidler	3	-842 912	-74 283
Netto kontantstrøm fra investeringsaktiviteter		-808 402	-74 283
Kontantstrømmer fra finansieringsaktiviteter			
Netto endring i kontanter og kontantekvivalenter		10 562 288	-979 011
Beh. av kont. og kontantekvivalenter ved per. begynnelse		7 020 550	7 999 561
Beh. av kont. og kontantekvivalenter ved per. slutt		17 582 838	7 020 550



Noter til regnskapet 2023

Regnskapsprinsipper

Merlett Nor AS driver med import og salg av PVC og termoplastiske slanger til industri, landbruk, fiskerier og oljeindustri. Selskapet er lokalisert i Mandal og har filialer i Sverige, Finland og Danmark. Årsregnskapet er satt opp i samsvar med regnskapsloven og god regnskapsskikk for øvrige foretak. Forutsetningen om fortsatt drift er lagt til grunn ved utarbeidelsen.

Bruk av estimater

Utarbeidelse av regnskap i samsvar med regnskapsloven krever bruk av estimater. Videre krever anvendelse av selskapets regnskapsprinsipper at ledelsen må utøve skjønn. Områder som i stor grad inneholder slike skjønsmessige vurderinger, høy grad av kompleksitet, eller områder hvor forutsetninger og estimater er vesentlige for årsregnskapet, er beskrevet i notene.

Salgsinntekter

Inntekter ved salg av varer og tjenester vurderes til virkelig verdi av vederlaget, netto etter fradrag for merverdiavgift, returer, rabatter og andre avslag.

Salg av varer inntektsføres når risiko og kontroll i all hovedsak er overført kjøperen. Med risiko menes eiendelens gevinst og tapspotensiale mens kontroll defineres som beslutnings og råderett. Erfaringstall anvendes for å estimere og regnskapsføre avsetninger for kvantumsrabatter og retur på salgstidspunktet. Salg av tjenester inntektsføres etter hvert som de er levert.

Klassifisering og vurdering av balanseposter

Eiendeler bestemt til varig eie eller bruk er klassifisert som anleggsmidler. Anleggsmidler er vurdert til anskaffelseskost. Omløpsmidler og kortsiktig gjeld omfatter normalt poster som forfaller til betaling innen ett år etter balansedagen, samt poster som knytter seg til varekretsløpet. Omløpsmidler vurderes til laveste verdi av anskaffelseskost og antatt virkelig verdi. Fordringer klassifiseres som omløpsmidler hvis de skal tilbakebetales i løpet av ett år. For gjeld er analoge kriterier lagt til grunn. Første års avdrag på langsiktige fordringer og langsiktig gjeld klassifiseres likevel ikke som omløpsmiddel og kortsiktig gjeld. Enkelte poster er vurdert etter andre regler. Postene det gjelder vil være blant de postene som omhandles nedenfor.

Immaterielle eiendeler

Utgifter til andre immaterielle eiendeler balanseføres i den grad det kan identifiseres en fremtidig økonomisk fordel knyttet til utvikling av en identifiserbar immateriell eiendel og utgiftene kan måles pålitelig. I motsatt fall kostnadsføres slike utgifter løpende. Balanseført utvikling avskrives lineært over økonomisk levetid.

Varige driftsmidler

Varige driftsmidler balanseføres og avskrives lineært til restverdi over driftsmidlenes forventede utnyttbare levetid. Ved endring i avskrivningsplan fordeles virkningen over gjenværende avskrivningstid ("knekkpunktmetoden"). Vedlikehold av driftsmidler kostnadsføres løpende. Påkostninger eller forbedringer tillegges driftsmidlets kostpris og avskrives i takt med driftsmidlet. Skillet mellom vedlikehold og påkostning/forbedring regnes i forhold til driftsmidlets stand ved kjøp av driftsmidlet. Tomter avskrives ikke.

Leide (leasede) driftsmidler balanseføres som driftsmidler hvis leiekontrakten anses som finansiell.

Utgifter til leie av øvrige driftsmidler kostnadsføres som operasjonell. Forskuddsbetalinger balanseføres som forskuddsbetalt kostnad, og fordeles over leieperioden.

Varer

Lager av innkjøpte varer er vurdert til det laveste av anskaffelseskost etter FIFO-prinsippet, og netto salgsverdi. Det er foretatt nedskrivning for ukurans og endringen i avsetning er kostnadsført som varekostnad. Egentilvirkede ferdigvarer og varer under tilvirkning vurderes til variabel tilvirkningskost.

Fordringer

Kundefordringer og andre fordringer er oppført i balansen til pålydende etter fradrag for avsetning til forventet tap. Avsetning for tap gjøres på grunnlag av individuelle vurderinger av de enkelte fordringene. I tillegg gjøres det for øvrige kundefordringer en uspesifisert avsetning for å dekke antatt tap.

Merlett Nor AS



Noter til regnskapet 2023

Pensjoner

Selskapet har ulike pensjonsordninger. Pensjonsordningene er finansiert gjennom innbetalinger til forsikringsselskap. Dette er innskuddsplaner hvor selskapet betaler innskudd til et forsikringsselskap. Selskapet har ingen ytterligere betalingsforpliktelse etter at innskuddene er betalt. Innskuddene regnskapsføres som lønnskostnad. Eventuelle forskuddsbetalte innskudd balanseføres som eiendel (pensjonsmidler) i den grad innskuddet kan refunderes eller redusere framtidige innbetalinger.

Skatt

Skattekostnaden i resultatregnskapet omfatter både periodens betalbare skatt og endring i utsatt skatt. Utsatt skatt beregnes med 22 % på grunnlag av de midlertidige forskjeller som eksisterer mellom regnskapsmessige og skattemessige verdier, samt eventuelt ligningsmessig underskudd til fremføring ved utgangen av regnskapsåret. Skatteøkende og skattereduserende midlertidige forskjeller som reverserer eller kan reversere i samme periode er utlignet og nettoført. Utsatt skatt på merverdier i forbindelse med oppkjøp av datterselskap blir ikke utlignet.

Oppføring av utsatt skattefordel på netto skattereduserende forskjeller som ikke er utlignet og underskudd til fremføring, er begrunnet med antatt fremtidig inntjening. Utsatt skattefordel som kan balanseføres og utsatt skatt er oppført netto i balansen.

Valuta

Fordringer og gjeld i utenlandsk valuta vurderes etter kursen ved regnskapsårets slutt. Kursgevinster og kurstap knyttet til varesalg og varekjøp i utenlandsk valuta føres som salgsinntekter og varekostnad. Kjøp og salg av varer i utenlandsk valuta bokføres til kurs på transaksjonstidspunktet. Omregning av tall fra filialene gjennomføres ved at resultatposter omregnes til gjennomsnittskurs og balanseposter til sluttkurs for året. Omregningsdifferanser posteres direkte mot egenkapitalen ved inkludering av filialene.

Kontantstrømoppstilling

Kontantstrømoppstillingen utarbeides etter den indirekte metoden. Kontanter og kontantekvivalenter omfatter kontanter, bankinnskudd og andre kortsiktige likvide plasseringer som umiddelbart og med uvesentlig kursrisiko kan konverteres til kjente kontantbeløp og med gjenværende løpetid mindre enn tre måneder fra anskaffelsesdato.

Hendelser etter balansedag

Ny informasjon etter balansedagen om selskapets finansielle stilling på balansedagen er hensyntatt i årsregnskapet. Hendelser etter balansedag som ikke påvirker selskapets finansielle stilling på balansedagen, men som vil påvirke selskapets finansielle stilling i fremtiden er opplyst om dersom dette er vesentlig.



Noter til regnskapet 2023

Note 1 Salgsinntekter

Selskapets salgsinntekter er i sin helhet knyttet til salg av produktene suge- og trykkslanger i PVC og termoplastiske materialer.

Geografisk fordeling	2023	2022
Norge	19 952 422	21 968 428
Sverige	44 546 024	36 208 207
Finland	5 634 649	12 876 186
Danmark	58 340 626	41 783 503
Andre land	1 915 360	2 215 946
Sum	130 389 081	115 052 270

Note 2 Lønnskostnader, antall ansatte, godtgjørelser, lån til ansatte m

Lønnskostnader	2023	2022
Lønn inkl feriepenger	3 537 140	3 509 943
Arbeidsgiveravgift	839 004	706 250
Pensjonskostnader	921 554	888 160
Lønnskostnader Sverige	4 117 372	3 885 368
Lønnskostnader Danmark	9 286 925	6 162 361
Lønnskostnader Finland	2 171 027	2 342 051
Andre ytelser	258 550	230 759
Sum	21 131 571	17 724 893

Gjennomsnittlig antall årsverk sysselsatt i regnskapsåret 20 20

Ytelser til ledende personer	Daglig leder
Lønn og feriepenger	1 936 892
Annen godtgjørelse	333 208
Sum	2 270 100

OTP

Selskapet er pliktig til å ha tjenstepensjonsordning etter lov om obligatorisk tjenstepensjon. Selskapets pensjonsordninger tilfredsstiller kravene i denne lov.

Revisor

Kostnadsført honorar til revisor for 2023 utgjør totalt kr 575 235,- ekskl. mva.

Revisjonshonorar for Norge er kostnadsført med kr 200 000. Honoraret fordeler seg med kr 162 000 for ordinær revisjon og kr 38 000 for annen bistand.

Revisjonshonorar for filialen i Sverige er kostnadsført med SEK 82 545.
Revisjonshonorar for filialen i Finland er kostnadsført med EUR 12 033.
Revisjonshonorar for filialen i Danmark er kostnadsført med DKK 101 500.



Noter til regnskapet 2023

Note 3 Anleggsmidler

Driftsløsøre og maskiner fordelt per land

	Danmark	Finland	Sverige	Norge	Sum
Anskaffelseskost 01.01.	1 825 264	729 994	2 131 161	1 241 788	5 928 207
Valuta effekt	3 182	2 776	13 655	0	19 613
Tilgang kjøpte driftsmidler	0	0	862 524	0	862 524
Avgang kostpris	0	-34 511	0	0	-34 511
Anskaffelseskost 31.12.	1 828 446	698 259	3 007 340	1 241 788	6 775 833
Akkumulerte avskr. og nedskr. 31.12.	1 799 846	698 260	2 303 666	1 177 553	5 979 325
Bokført verdi pr. 31.12.	28 600	-1	703 674	64 235	796 508
Årets avskrivninger	17 437	0	172 505	65 789	255 731
Økonomisk levetid	4-7 år	4-7 år		4-7 år	

Immaterielle eiendeler

Det ble i 2018 investert i lisenser for bruk av varesortiment innen landbasert fiskeoppdrett. Totalt investert beløp var kr 118 085 som er utgiftsført med kr 45 090 i 2019 og 2020 og med kr 27 905 i 2021. Kostnaden er tatt under andre driftskostnader og investeringen er fullt avskrevet.

Årlig leie av ikke balanseførte driftsmidler

Driftsmiddel	Leieperiode	Årlig leie
Biler	1 - 3,5 år	673 000
Lokaler	2 - 5 år	3 236 000



Noter til regnskapet 2023

Note 4 Skatt

Årets skattekostnad	2023	2022
Resultatført skatt på ordinært resultat:		
Betalbar skatt	-55 330	1 430 117
Endring i utsatt skattefordel	-68 014	-1 968 121
Skattekostnad ordinært resultat	-123 344	-538 004
Skattepliktig inntekt:		
Ordinært resultat før skatt	1 020 360	4 384 404
Permanente forskjeller	237 400	1 538 469
Endring i midlertidige forskjeller	1 262 224	577 657
Skattepliktig inntekt	2 519 984	6 500 530
Betalbar skatt i balansen:		
Betalbar skatt på årets resultat	586 626	2 418 194
Sum betalbar skatt i balansen	586 626	2 418 194
Beregning av effektiv skattesats		
Resultat før skatt	1 020 360	4 384 404
Beregnet skatt av resultat før skatt	224 479	964 569
Skatteeffekt av permanente forskjeller	52 228	338 463
Sum	276 707	1 303 032
Effektiv skattesats	27,1 %	29,7 %

Skatteeffekten av midlertidige forskjeller som har gitt opphav til utsatt skatt og utsatte skattefordeler, spesifisert på typer av midlertidige forskjeller

	2023	2022	Endring
Varige driftsmidler	-295 142	-347 565	-52 423
Varebeholdning	-3 460 893	-2 169 723	1 291 170
Fordringer	-392 075	-368 598	23 477
Sum	-4 148 110	-2 885 886	1 262 224
Ubenyttet kreditfradrag	-10 000 000	-11 000 000	-1 000 000
Grunnlag for utsatt skattefordel	-14 148 110	-13 885 886	262 224
Utsatt skattefordel (22 %)	-3 112 584	-3 054 895	57 689

Bokført utsatt skattefordel kr 5 616 er knyttet til midlertidige forskjeller i en av filialene som ikke kan utlignes i grunnlaget for utsatt skattefordel i Norge. Utsatt skattefordel er sannsynliggjort gjennom sannsynlige kreditfradrag for skatt betalt i utlandet.



Noter til regnskapet 2023

Note 5 Egenkapital

	Aksjekapital	Annen innskutt egenkapital	Annen egenkapital	Sum egenkapital
Pr. 01.01	500 000	7 500 000	7 934 789	15 934 789
Endring omregningsdifferanse valuta			434 070	434 070
Årets resultat			1 143 704	1 143 704
Pr 31.12	500 000	7 500 000	9 512 563	17 512 563

Annen innskutt egenkapital

Selskapets eiere har skutt inn NOK 7 500 000 ved konvertering av gjeld. Kapitalen er formelt sett ikke registrert i Foretaksregisteret, men er presentert som egenkapital da innskuddet ikke kan tilbakebetales til eierne uten en formell godkjenning av generalforsamlingen under visse vilkår og i samsvar med aksjelovens regler. Innskuddet står følgelig tilbake for all gjeld og dette skal ikke renteberegnes.

Omregningsdifferanse filial i Sverige, Danmark og Finland

Omregningsdifferansen kommer av at resultatet til filialene blir omregnet fra gjennomsnittskurs for 2023 til sluttkurs 31.12.2023, mens inngående egenkapital blir omregnet fra kurs ved regnskapsårets begynnelse til sluttkurs 31.12.2023.

Note 6 Bundne midler bank

Av bankinnskudd, er kr 201 216 bundet for innbetaling av ansattes skattetrekk.

Note 7 Aksjonærer

Aksjekapitalen i Merlett Nor AS pr. 31.12 består av:

	Antall	Pålydende	Bokført
Ordinære aksjer	500	1 000,0	500 000
Sum	500		500 000

Eierstruktur

De største aksjonærene i % pr. 31.12 var:

	Ordinære	Eierandel	Stemmeandel
Merlett Technoplastic SPA	500	100,0	100,0

Note 8 Mellomværende med selskap i samme konsern

Gjeld	2023	2022
Leverandørgjeld	51 012 117	37 074 979
Sum gjeld	51 012 117	37 074 979

Leverandørgjeld til morselskapet Merlett Technoplastic Spa i Italia kommer av at mesteparten av varekostnadene er kjøp fra morselskapet.

Merlett Nor AS