



ÅRSREGNSKAPET FOR REGNSKAPSÅRET 2020 - GENERELL INFORMASJON

Enheten

Organisasjonsnummer: 916 769 369
Organisasjonsform: Aksjeselskap
Foretaksnavn: FYR BISTRONOMI & BAR AS
Forretningsadresse: Underhaugsveien 28
0354 OSLO

Regnskapsår

Årsregnskapets periode: 01.01.2020 - 31.12.2020

Konsern

Morselskap i konsern: Nei

Regnskapsregler

Regler for små foretak benyttet: Ja
Benyttet ved utarbeidelsen av årsregnskapet til selskapet: Regnskapslovens alminnelige regler

Årsregnskapet fastsatt av kompetent organ

Bekreftet av representant for selskapet: E-REVISJON AS
Dato for fastsettelse av årsregnskapet: 25.05.2021

Grunnlag for avgivelse

År 2020: Årsregnskapet er elektronisk innlevert
År 2019: Tall er hentet fra elektronisk innlevert årsregnskap fra 2020

Det er ikke krav til at årsregnskapet m.v. som sendes til Regnskapsregisteret er undertegnet. Kontrollen på at dette er utført ligger hos revisor/enhetens øverste organ. Sikkerheten ivaretas ved at innsender har rolle/rettighet for innsending av årsregnskapet via Altinn, og ved at det bekreftes at årsregnskapet er fastsatt av kompetent organ.

Brønnøysundregistrene, 19.08.2022



Resultatregnskap

Beløp i: NOK	Note	2020	2019
RESULTATREGNSKAP			
Inntekter			
Salgsinntekt		21 765 530	21 186 787
Annen driftsinntekt		729 657	196 934
Sum inntekter	1	22 495 186	21 383 721
Kostnader			
Varekostnad		6 673 028	6 691 113
Lønnskostnad	4	6 775 402	8 731 557
Avskrivning av driftsmidler og immaterielle eiendeler		637 512	620 363
Annen driftskostnad		4 952 984	4 848 881
Sum kostnader		19 038 925	20 891 914
Driftsresultat		3 456 261	491 807
Finansinntekter og finanskostnader			
Annen renteinntekt		411	750
Sum finansinntekter		411	750
Annen rentekostnad		123 028	96 198
Annen finanskostnad		54	
Sum finanskostnader		123 083	96 198
Netto finans		-122 671	-95 449
Ordinært resultat før skattekostnad		3 333 590	396 358
Skattekostnad på ordinært resultat	6	751 418	81 605
Ordinært resultat etter skattekostnad		2 582 172	314 753
Årsresultat		2 582 172	314 753
Årsresultat etter minoritetsinteresser		2 582 172	314 753
Totalresultat		2 582 172	314 753
Overføringer og disponeringer			



Resultatregnskap

Beløp i: NOK	Note	2020	2019
Konsernbidrag		2 749 063	402 937
Avsatt til annen egenkapital		-166 891	-88 184
Sum overføringer og disponeringer		2 582 172	314 753



Balanse

Beløp i: NOK	Note	2020	2019
BALANSE - EIENDELER			
Anleggsmidler			
Immaterielle eiendeler			
Konsesjoner, patenter o.l.		54 107	81 947
Utsatt skattefordel	6		
Sum immaterielle eiendeler		54 107	81 947
Varige driftsmidler			
Tomter, bygninger o.a. fast eiendom	3		
Maskiner og anlegg	3		
Skip og flytende installasjoner	3		
Driftsløsøre, inventar o.a. utstyr	3	3 493 633	4 084 805
Sum varige driftsmidler	3, 9	3 493 633	4 084 805
Finansielle anleggsmidler			
Andre langsiktige fordringer		539 638	1 252 112
Sum finansielle anleggsmidler		539 638	1 252 112
Sum anleggsmidler		4 087 378	5 418 864
Omløpsmidler			
Varer			
Sum varer		873 893	753 778
Fordringer			
Kundefordringer		100 113	501 167
Andre kortsiktige fordringer		419 158	748 644
Konsernfordringer	7		
Sum fordringer		519 271	1 249 811
Bankinnskudd, kontanter og lignende			
Bankinnskudd, kontanter o.l.	8	2 993 531	1 004 381
Sum bankinnskudd, kontanter og lignende		2 993 531	1 004 381
Sum omløpsmidler		4 386 695	3 007 970



Balanse

Beløp i: NOK	Note	2020	2019
SUM EIENDELER		8 474 072	8 426 834
BALANSE - EGENKAPITAL OG GJELD			
Egenkapital			
Innskutt egenkapital			
Aksjekapital	2	30 000	30 000
Beholdning av egne aksjer	2		
Sum innskutt egenkapital		30 000	30 000
Opptjent egenkapital			
Annen egenkapital		957 130	1 124 021
Sum opptjent egenkapital		957 130	1 124 021
Sum egenkapital	5	987 130	1 154 021
Gjeld			
Langsiktig gjeld			
Utsatt skatt	6	2 075	26 034
Sum avsetninger for forpliktelser		2 075	26 034
Annen langsiktig gjeld			
Konvertible lån	9	3 000 000	
Gjeld til kredittinstitusjoner		1 766 669	1 966 667
Langsiktig konserngjeld			12 202
Øvrig langsiktig gjeld		121 930	776 930
Sum annen langsiktig gjeld		4 888 599	2 755 799
Sum langsiktig gjeld		4 890 674	2 781 833
Kortsiktig gjeld			
Leverandørgjeld		714 715	1 315 300
Betalbar skatt	6		
Skyldig offentlige avgifter		839 153	1 481 485
Annen kortsiktig gjeld		1 042 400	1 694 194
Sum kortsiktig gjeld		2 596 268	4 490 979
Sum gjeld		7 486 942	7 272 813



Balanse

Beløp i: NOK	Note	2020	2019
SUM EGENKAPITAL OG GJELD		8 474 072	8 426 834
POSTER UTENOM BALANSEN			
Garantistillelser	9		
Pantstillelser	9		



Brønnøysundregistrene

ÅRSREGNSKAP FOR REGNSKAPSÅRET 2020 - GENERELL INFORMASJON

Journalnummer: 2021 411150

Enheten

Organisasjonsnummer: 916 769 369
Organisasjonsform: Aksjeselskap
Foretaksnavn: FYR BISTRONOMI & BAR AS
Forretningsadresse: Underhaugsveien 28
0354 OSLO

Regnskapsår

Årsregnskapets periode: 01.01.2020 - 31.12.2020

Konsern

Morselskap i konsern: Nei

Regnskapsregler

Regler for små foretak benyttet: Ja
Benyttet ved utarbeidelsen av
årsregnskapet til selskapet: Regnskapslovens alminnelige regler

Årsregnskapet fastsatt av kompetent organ

Bekreftet av representant for selskapet: E-REVISJON AS
Dato for fastsettelse av årsregnskapet: 25.05.2021

Grunnlag for avgivelse

År 2020: Årsregnskap er elektronisk innlevert.
År 2019: Tall er hentet fra elektronisk innlevert årsregnskap fra 2020.

Det er ikke krav til at årsregnskapet m.v. som sendes til Regnskapsregisteret er undertegnet. Kontrollen på at dette er utført ligger hos revisor/enhetens øverste organ. Sikkerheten ivaretas ved at innsender har rolle/rettighet for innsending av årsregnskapet via Altinn, og ved at det bekreftes at årsregnskapet er fastsatt av kompetent organ.

Brønnøysundregistrene, 29.06.2021



Organisasjonsnr: 916 769 369
FYR BISTRONOMI & BAR AS

RESULTATREGNSKAP

Beløp i: NOK	Note	2020	2019
RESULTATREGNSKAP			
Inntekter			
Salgsinntekt		21 765 530	21 186 787
Annen driftsinntekt		729 657	196 934
Sum inntekter	1	22 495 186	21 383 721
Kostnader			
Varekostnad		6 673 028	6 691 113
Lønnskostnad	4	6 775 402	8 731 557
Avskrivning av driftsmidler og immaterielle eiendeler		637 512	620 363
Annen driftskostnad		4 952 984	4 848 881
Sum kostnader		19 038 925	20 891 914
Driftsresultat		3 456 261	491 807
Finansinntekter og finanskostnader			
Annen renteinntekt		411	750
Sum finansinntekter		411	750
Annen rentekostnad		123 028	96 198
Annen finanskostnad		54	
Sum finanskostnader		123 083	96 198
Netto finans		-122 671	-95 449
Ordinært resultat før skattekostnad			
Skattekostnad på ordinært resultat	6	751 418	81 605
Ordinært resultat etter skattekostnad		2 582 172	314 753
Årsresultat		2 582 172	314 753
Årsresultat etter minoritetsinteresser		2 582 172	314 753
Totalresultat		2 582 172	314 753
Overføringer og disponeringer			
Konsernbidrag		2 749 063	402 937
Avsatt til annen egenkapital		-166 891	-88 184
Sum overføringer og disponeringer		2 582 172	314 753





Organisasjonsnr: 916 769 369
FYR BISTRONOMI & BAR AS

BALANSE

<u>Beløp i: NOK</u>	<u>Note</u>	<u>2020</u>	<u>2019</u>
BALANSE - EIENDELER			
Anleggsmidler			
Immaterielle eiendeler			
Konsesjoner, patenter o.l.		54 107	81 947
Utsatt skattefordel	6		
Sum immaterielle eiendeler		54 107	81 947
Varige driftsmidler			
Tomter, bygninger o.a. fast eiendom	3		
Maskiner og anlegg	3		
Skip og flytende installasjoner	3		
Driftsløsøre, inventar o. a. utstyr	3	3 493 633	4 084 805
Sum varige driftsmidler	3, 9	3 493 633	4 084 805
Finansielle anleggsmidler			
Andre langsiktige fordringer		539 638	1 252 112
Sum finansielle anleggsmidler		539 638	1 252 112
Sum anleggsmidler		4 087 378	5 418 864
Omløpsmidler			
Varer			
Sum varer		873 893	753 778
Fordringer			
Kundefordringer		100 113	501 167
Andre kortsiktige fordringer		419 158	748 644
Konsernfordringer	7		
Sum fordringer		519 271	1 249 811
Bankinnskudd, kontanter og lignende			
Bankinnskudd, kontanter o. l.	8	2 993 531	1 004 381
Sum bankinnskudd, kontanter og lignende		2 993 531	1 004 381
Sum omløpsmidler		4 386 695	3 007 970
SUM EIENDELER		8 474 072	8 426 834
BALANSE - EGENKAPITAL OG GJELD			



Egenkapital			
Innskutt egenkapital			
Aksjekapital	2	30 000	30 000
Beholdning av egne aksjer	2		
Sum innskutt egenkapital		30 000	30 000
Opptjent egenkapital			
Annen egenkapital		957 130	1 124 021
Sum opptjent egenkapital		957 130	1 124 021
Sum egenkapital	5	987 130	1 154 021
Gjeld			
Langsiktig gjeld			
Utsatt skatt	6	2 075	26 034
Sum avsetninger for forpliktelses		2 075	26 034
Annen langsiktig gjeld			
Konvertible lån	9	3 000 000	
Gjeld til kredittinstitusjoner		1 766 669	1 966 667
Langsiktig konserngjeld			12 202
Øvrig langsiktig gjeld		121 930	776 930
Sum annen langsiktig gjeld		4 888 599	2 755 799
Sum langsiktig gjeld		4 890 674	2 781 833
Kortsiktig gjeld			
Leverandørgjeld		714 715	1 315 300
Betalbar skatt	6		
Skyldig offentlige avgifter		839 153	1 481 485
Annen kortsiktig gjeld		1 042 400	1 694 194
Sum kortsiktig gjeld		2 596 268	4 490 979
Sum gjeld		7 486 942	7 272 813
SUM EGENKAPITAL OG GJELD		8 474 072	8 426 834
POSTER UTENOM BALANSEN			
Garantistillelser	9		
Pantstillelser	9		



Organisasjonsnr: 916 769 369
FYR BISTRONOMI & BAR AS

NOTEOPPLYSNINGER - SELSKAP - alle poster oppgitt i hele tall

Note

Antall aksjer og aksjeeiere

<u>Aksjeklasse</u>	<u>Ant. aksjer</u>	<u>Pålydende</u>	<u>Bokført verdi</u>
Ordinære aksjer	30000.00	1.00	30000.00

<u>Aksjeeiere - fritekst</u>	<u>Antall</u>	<u>Eierandel</u>	<u>Aksjeklasse</u>
R.E.N. Group AS	30000.00	100.00%	Ordinære aksjer

<u>Sum</u>	<u>Sum antall</u>	<u>Sum eierandel</u>
	30000.00	100.00%

Note

Ytelser til ledende personer

Er det gitt ytelser til ledende person: Nei

Ytelser til daglig leder

<u>Ytelser</u>	<u>Lønn</u>	<u>Pensj.forpl.</u>	<u>Andre godtgj.</u>
----------------	-------------	---------------------	----------------------

Note

Antall årsverk i regnskapsåret

Virksomheten har hatt følgende antall årsverk:
0.00

Note

Lån og sikkerhetsstillelse til ledende personer og aksjeeiere

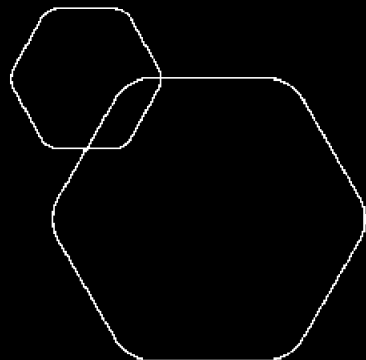
Er det gitt lån eller sikkerhetsstillelse til ledende personer: Nei



Legally signed by
Bo Vivike
25.05.2021

Legally signed by
Are Sandved Lunde
31.05.2021

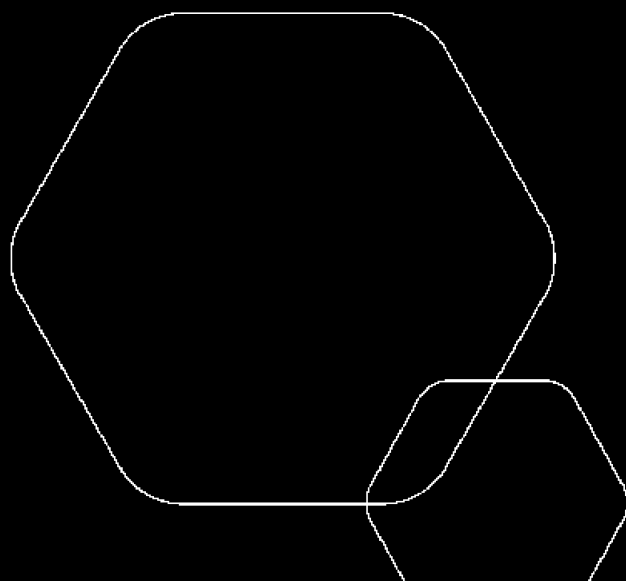
Legally signed by
Sebastian Myhre
08.06.2021



Årsregnskap 2020

Fyr Bistronomi & Bar AS

Resultatregnskap
Balanse
Noter til regnskapet



Org.nr.: 916 769 369



RESULTATREGNSKAP

FYR BISTRONOMI & BAR AS

DRIFTSINNEKTER OG DRIFTSKOSTNADER	Note	2020	2019
Salgsinntekt		21 765 530	21 186 787
Annen driftsinntekt		729 657	196 934
Sum driftsinntekter	1	22 495 186	21 383 721
Varekostnad		6 673 028	6 691 113
Lønnskostnad	4	6 775 402	8 731 557
Avskrivning av driftsmidler og immaterielle eiendeler		637 512	620 363
Annen driftskostnad		4 952 984	4 848 881
Sum driftskostnader		19 038 925	20 891 914
Driftsresultat		3 456 261	491 807
FINANSINNEKTER OG FINANSKOSTNADER			
Annen renteinntekt		411	750
Annen rentekostnad		123 028	96 198
Annen finanskostnad		54	0
Resultat av finansposter		-122 671	-95 449
Ordinært resultat før skattekostnad		3 333 590	396 358
Skattekostnad på ordinært resultat	6	751 418	81 605
Ordinært resultat		2 582 172	314 753
EKSTRAORDINÆRE INNEKTER OG KOSTNADER			
Årsresultat		2 582 172	314 753
OVERFØRINGER			
Avsatt konsernbidrag		2 749 063	402 937
Avsatt til annen egenkapital		-166 891	-88 184
Sum overføringer		2 582 172	314 753



BALANSE

FYR BISTRONOMI & BAR AS

EIENDELER	Note	2020	2019
ANLEGGSMIDLER			
IMMATERIELLE EIENDELER			
Konsesjoner, patenter o.l.		54 107	81 947
Sum immaterielle eiendeler		54 107	81 947
VARIGE DRIFTSMIDLER			
Driftsløsøre, inventar o.a. utstyr	3	3 493 633	4 084 805
Sum varige driftsmidler	3, 9	3 493 633	4 084 805
FINANSIELLE ANLEGGSMIDLER			
Andre langsiktige fordringer		539 638	1 252 112
Sum finansielle anleggsmidler		539 638	1 252 112
Sum anleggsmidler		4 087 378	5 418 864
OMLØPSMIDLER			
Lager av varer og annen beholdning		873 893	753 778
FORDRINGER			
Kundefordringer		100 113	501 167
Andre kortsiktige fordringer		419 158	748 644
Sum fordringer		519 271	1 249 811
INVESTERINGER			
Bankinnskudd, kontanter o.l.	8	2 993 531	1 004 381
Sum omløpsmidler		4 386 695	3 007 970
Sum eiendeler		8 474 072	8 426 834



BALANSE

FYR BISTRONOMI & BAR AS

EGENKAPITAL OG GJELD	Note	2020	2019
EGENKAPITAL			
INNSKUTT EGENKAPITAL			
Aksjekapital	2	30 000	30 000
Sum innskutt egenkapital		30 000	30 000
OPPTJENT EGENKAPITAL			
Annen egenkapital		957 130	1 124 021
Sum opptjent egenkapital		957 130	1 124 021
Sum egenkapital	5	987 130	1 154 021
GJELD			
AVSETNING FOR FORPLIKTELSER			
Utsatt skatt	6	2 075	26 034
ANNEN LANGSIKTIG GJELD			
Konvertible lån	9	3 000 000	0
Gjeld til kredittinstitusjoner		1 766 669	1 966 667
Langsiktig konserngjeld		0	12 202
Øvrig langsiktig gjeld		121 930	776 930
Sum annen langsiktig gjeld		4 888 599	2 755 799
KORTSIKTIG GJELD			
Leverandørgjeld		714 715	1 315 300
Skyldig offentlige avgifter		839 153	1 481 485
Annen kortsiktig gjeld		1 042 400	1 694 194
Sum kortsiktig gjeld		2 596 268	4 490 979
Sum gjeld		7 486 942	7 272 813
Sum egenkapital og gjeld		8 474 072	8 426 834

25.05.2021
Styret i Fyr Bistronomi & Bar AS

Sebastian Myhre
daglig leder

Are Sandved Lunde
styremedlem

Bo Vivike
styreleder



Note 1 - Regnskapsprinsipper

Årsregnskapet er satt opp i samsvar med regnskapsloven. Det er utarbeidet etter norske regnskapsstandarder.

Driftsinntekter og kostnader

Inntektsføring skjer etter opptjeningsprinsippet som normalt vil være leveringstidspunktet for varer og tjenester. Kostnader medtas etter sammenstillingsprinsippet, dvs. at kostnader medtas i samme periode som tilhørende inntekter inntektsføres.

Hovedregel for vurdering og klassifisering av eiendeler og gjeld

Eiendeler bestemt til varig eie eller bruk er klassifisert som anleggsmidler. Andre eiendeler er klassifisert som omløpsmidler. Fordringer som skal tilbakebetales innen et år er uansett klassifisert som omløpsmidler. Ved klassifisering av kortsiktig og langsiktig gjeld er analoge kriterier lagt til grunn.

Anleggsmidler vurderes til anskaffelseskost, men nedskrives til virkelig verdi når verdifallet forventes ikke å være forbigående. Anleggsmidler med begrenset økonomisk levetid avskrives planmessig. Langsiktig gjeld balanseføres til nominelt mottatt beløp på etableringstidspunktet.

Omløpsmidler vurderes til laveste av anskaffelseskost og virkelig verdi. Kortsiktig gjeld balanseføres til nominelt mottatt beløp på etableringstidspunktet.

Enkelte poster er vurdert etter andre regler. Postene det gjelder vil være blant de postene som omhandles nedenfor.

Varige driftsmidler

Varige driftsmidler avskrives over forventet økonomisk levetid. Avskrivningene er som hovedregel fordelt lineært over antatt økonomisk levetid.

Varer

Varer er vurdert til det laveste av gjennomsnittlig anskaffelseskost og netto salgsverdi. For råvarer og varer i arbeid beregnes netto salgsverdi til salgsverdien av ferdig tilvirkede varer redusert for igjenværende tilvirkningskostnader og salgskostnader.

Fordringer

Kundefordringer og andre fordringer oppføres til pålydende etter fradrag for avsetning til forventet tap. Avsetning til tap gjøres på grunnlag av en individuell vurdering av de enkelte fordringene. I tillegg gjøres det for øvrige kundefordringer en uspesifisert avsetning for å dekke antatt tap.

Pensjoner

Pensjonsordninger finansiert via sikrede ordninger er ikke balanseført. Pensjonspremien anses i disse tilfeller som pensjonskostnad og klassifiseres sammen med lønnskostnader.

Skatt

Skattekostnaden i resultatregnskapet omfatter både periodens betalbare skatt og endring i utsatt skatt. Utsatt skatt er beregnet med 22% på grunnlag av de midlertidige forskjeller som eksisterer mellom regnskapsmessige og skattemessige verdier, samt ligningsmessig underskudd til fremføring ved utgangen av regnskapsåret. Skatteøkende og skattereduserende midlertidige forskjeller som reverserer eller kan reversere i samme periode er utlignet og nettoført. Utsatt skatt på merverdier i forbindelse med oppkjøp av datterselskap blir ikke utlignet.



Note 2 Aksjonærer

AKSJEKAPITALEN I FYR BISTRONOMI & BAR AS PR. 31.12 BESTÅR AV:

	Antall	Pålydende	Bokført
Ordinære aksjer	30 000	1,0	30 000
Sum	30 000		30 000

EIERSTRUKTUR

De største aksjonærene i % pr. 31.12 var:

	Ordinære	Eierandel	Stemmeandel
R.E.N. Group AS	30 000	100,0	100,0

Note 3 Anleggsmidler

	Driftsløsøre, inventar ol.	Sum
Anskaffelseskost pr. 01.01.20	5 660 732	5 660 732
+ Tilgang kjøpte driftsmidler	18 500	18 500
= Anskaffelseskost 31.12.20	5 679 232	5 679 232
Akkumulerte avskrivninger 31.12.20	2 131 492	2 131 492
= Bokført verdi 31.12.20	3 547 740	3 547 740
Årets ordinære avskrivninger	632 985	632 985
Økonomisk levetid	5-20 år	

Note 4 Lønnskostnader, antall ansatte, godtgjørelser, lån til ansatte m.m.

Lønnskostnader	2020	2019
Lønninger	5 887 370	7 507 048
Arbeidsgiveravgift	835 577	1 061 743
Pensjonskostnader	-12 889	84 903
Andre ytelser	65 344	77 864
Sum	6 775 402	8 731 557

Gjennomsnittlig antall årsverk: 16
Antall årsverk er anslått ved å dividere totale lønnskostnader på 370.000. Dette på grunn av at det er svært få fulle stillinger.

Godtgjørelser til ledende personer:

Lønn til Daglig leder: NOK 260 380

Det er ikke gitt lån eller sikkerhetsstillelse til ledende ansatte, tillitsvalgte eller aksjeeiere.

Selskapet er pliktig til å ha tjenestepensjonsordning etter lov om obligatorisk tjenestepensjon. Selskapets



pensjonsordninger tilfredsstiller kravene i denne lov.

Revisor

Kostnadsført honorar til revisor for 2020 utgjør kr 41 300, herav utgjør kr 11 393 honorar for andre tjenester.

Note 5 Egenkapital

	Aksjekapital	Overkurs-fond	Fond for vurd.forskjeller	Annen egenkapital	Sum egenkapital
Pr. 31.12.2019	30 000	0	0	1 124 021	1 154 021
Endringer ført mot EK					0
Pr 01.01.2020	30 000	0	0	1 124 021	1 154 021
Pr. 01.01.2020	30 000	0	0	0	30 000
Årets resultat				2 582 172	2 582 172
Avgitt konsernbidrag(inkl. skatteeffekt)				-2 749 063	-2 749 063
Avgitt utbytte				0	0
Pr 31.12.2020	30 000	0	0	957 130	987 130

Note 6 Skatt

Årets skattekostnad	2020	2019
Resultatført skatt på ordinært resultat:		
Betalbar skatt	775 377	113 649
Endring i utsatt skatt	-23 959	-32 044
Skattekostnad ordinært resultat	751 418	81 605
Skattepliktig inntekt:		
Ordinært resultat før skatt	3 333 590	396 358
Permanente forskjeller	0	1 237
Endring i midlertidige forskjeller	190 851	118 991
Avgitt konsernbidrag	-3 524 440	-516 586
Skattepliktig inntekt	1	0
Betalbar skatt i balansen:		
Betalbar skatt på årets resultat	775 377	113 649
Betalbar skatt på avgitt konsernbidrag	-775 377	-113 649
Sum betalbar skatt i balansen	0	0

Skatteeffekten av midlertidige forskjeller som har gitt opphav til utsatt skatt og utsatte skattefordeler, spesifisert på typer av midlertidige forskjeller

	2020	2019	Endring
Varige driftsmidler	9 433	200 284	190 851



Sum	9 433	200 284	190 851
Grunnlag for utsatt skatt	9 433	200 284	190 851
Utsatt skatt (22 %)	2 075	44 062	41 987

Note 7 Mellomværende med selskap i samme konsern m.v.

	Kundefordringer		Andre fordringer (inkl langsiktige)	
	2020	2019	2020	2019
Foretak i samme konsern	0	129 059	0	0

	Øvrig langsiktig gjeld		Leverandørgjeld	
	2020	2019	2020	2019
Foretak i samme konsern	1 005 630	0	0	391 713
Gjeld til ansatte og eiere	-44 787	324 933		

Note 8 Bankinnskudd

Innestående midler på skattetrekkkonto (bundne midler) er på kr. 54 000

Note 9 Pantstillelser og garantier

	31.12.2020	31.12.2019
Pantsikret gjeld, pantstillelser og garantier		
Langsiktig gjeld til kredittinstitusjoner	4 766 669	1 966 6670
Sum	4 766 669	1 966 667
Regnskapsført verdi av pantsikrede eiendeler		
Driftstilbehør	3 377 154	3 890 3910
Varelager	873 893	753 778
Kundefordringer	6 556	491 334
Sum	4 257 603	5 135 503



e-revisjon

UAVHENGIG REVISORS BERETNING

Til styret i Fyr Bistronomi & Bar AS

Uttalelse om revisjonen av årsregnskapet

Konklusjon

Vi har revidert selskapet Fyr Bistronomi & Bar AS' årsregnskap som viser et overskudd på kr 2 582 172. Årsregnskapet består av balanse per 31. desember 2020, resultatregnskap for regnskapsåret avsluttet per denne datoen og noter til årsregnskapet, herunder et sammendrag av viktige regnskapsprinsipper.

Etter vår mening er det medfølgende årsregnskapet avgitt i samsvar med lov og forskrifter og gir et rettviseende bilde av selskapets finansielle stilling per 31. desember 2020, og av dets resultater for regnskapsåret avsluttet per denne datoen i samsvar med regnskapslovens regler og god regnskapsskikk i Norge.

Grunnlag for konklusjonen

Vi har gjennomført revisjonen i samsvar med lov, forskrift og god revisjonsskikk i Norge, herunder de internasjonale revisjonsstandardene (ISA-ene). Våre oppgaver og plikter i henhold til disse standardene er beskrevet i *Revisors oppgaver og plikter ved revisjon av årsregnskapet*. Vi er uavhengige av selskapet slik det kreves i lov og forskrift, og har overholdt våre øvrige etiske forpliktelser i samsvar med disse kravene. Etter vår oppfatning er innhentet revisjonsbevis tilstrekkelig og hensiktsmessig som grunnlag for vår konklusjon.

Styrets ansvar for årsregnskapet

Styret er ansvarlig for å utarbeide årsregnskapet i samsvar med lov og forskrifter, herunder for at det gir et rettviseende bilde i samsvar med regnskapslovens regler og god regnskapsskikk i Norge. Ledelsen er også ansvarlig for slik intern kontroll som den finner nødvendig for å kunne utarbeide et årsregnskap som ikke inneholder vesentlig feilinformasjon, verken som følge av misligheter eller utilsiktede feil.

Ved utarbeidelsen av årsregnskapet må ledelsen ta standpunkt til selskapets evne til fortsatt drift og opplyse om forhold av betydning for fortsatt drift. Forutsetningen om fortsatt drift skal legges til grunn for årsregnskapet så lenge det ikke er sannsynlig at virksomheten vil bli avvirket.

Revisors oppgaver og plikter ved revisjonen av årsregnskapet

e-Revisjon.no
jo.lunde@e-revisjon.no

statsaut.revisor Jo H. Lunde
tlf: 952 38 358

org.nr 999 201 016
Tollbugata 8b, 0152 Oslo



Vårt mål er å oppnå betryggende sikkerhet for at årsregnskapet som helhet ikke inneholder vesentlig feilinformasjon, verken som følge av misligheter eller utilsiktede feil, og å avgi en revisjonsberetning som inneholder vår konklusjon. Betryggende sikkerhet er en høy grad av sikkerhet, men ingen garanti for at en revisjon utført i samsvar med lov, forskrift og god revisjonsskikk i Norge, herunder ISA-ene, alltid vil avdekke vesentlig feilinformasjon som eksisterer. Feilinformasjon kan oppstå som følge av misligheter eller utilsiktede feil. Feilinformasjon blir vurdert som vesentlig dersom den enkeltvis eller samlet med rimelighet kan forventes å påvirke økonomiske beslutninger som brukerne foretar basert på årsregnskapet.


For videre beskrivelse av revisors oppgaver og plikter vises det til <https://revisorforeningen.no/revisjonsberetninger>

Uttalelse om øvrige lovmessige krav

Konklusjon om registrering og dokumentasjon

Basert på vår revisjon av årsregnskapet som beskrevet ovenfor, og kontrollhandlinger vi har funnet nødvendig i henhold til internasjonal standard for attestasjonsoppdrag (ISAE) 3000 «Attestasjonsoppdrag som ikke er revisjon eller forenklet revisorkontroll av historisk finansiell informasjon», mener vi at ledelsen har oppfylt sin plikt til å sørge for ordentlig og oversiktlig registrering og dokumentasjon av selskapets regnskapsopplysninger i samsvar med lov og god bokføringsskikk i Norge.

Lillehammer, 8. juni 2021
e-revisjon as


.....

Jo H. Lunde
statsautorisert revisor