



## ÅRSREGNSKAPET FOR REGNSKAPSÅRET 2024 - GENERELL INFORMASJON

### Enheten

Organisasjonsnummer: 989 824 600  
Organisasjonsform: Aksjeselskap  
Foretaksnavn: GS BYGG OG TAKST AS  
Forretningsadresse: Verketvegen 12  
3882 ÅMDALS VERK

### Regnskapsår

Årsregnskapets periode: 01.01.2024 - 31.12.2024

### Konsern

Morselskap i konsern: Nei

### Regnskapsregler

Regler for små foretak benyttet: Ja  
Benyttet ved utarbeidelsen av årsregnskapet til selskapet: Regnskapslovens alminnelige regler

### Årsregnskapet fastsatt av kompetent organ

Bekreftet av representant for selskapet: Gunnar Seltveit  
Dato for fastsettelse av årsregnskapet: 06.03.2025

### Grunnlag for avgivelse

År 2024: Årsregnskapet er elektronisk innlevert  
År 2023: Tall er hentet fra elektronisk innlevert årsregnskap fra 2024

*Det er ikke krav til at årsregnskapet m.v. som sendes til Regnskapsregisteret er undertegnet. Kontrollen på at dette er utført ligger hos revisor/enhetens øverste organ. Sikkerheten ivaretas ved at innsender har rolle/rettighet for innsending av årsregnskapet via Altinn, og ved at det bekreftes at årsregnskapet er fastsatt av kompetent organ.*

Brønnøysundregistrene, 10.03.2026



## Resultatregnskap

Beløp i: NOK	Note	2024	2023
<b>RESULTATREGNSKAP</b>			
<b>Inntekter</b>			
Salgsinntekt		334 065	831 151
Annen driftsinntekt		10 000	34 628
<b>Sum inntekter</b>		<b>344 065</b>	<b>865 779</b>
<b>Kostnader</b>			
Varekostnad		40 847	206 130
Lønnskostnad	1, 2	8 094	305 808
Avskrivning på varige driftsmidler og immaterielle eiendeler	3	138 449	98 452
Annen driftskostnad		186 655	261 454
<b>Sum kostnader</b>		<b>374 046</b>	<b>871 844</b>
<b>Driftsresultat</b>		<b>-29 981</b>	<b>-6 065</b>
<b>Finansinntekter og finanskostnader</b>			
Annen renteinntekt		185	17
Annen finansinntekt		2 675	2 608
<b>Sum finansinntekter</b>		<b>2 860</b>	<b>2 625</b>
Annen rentekostnad		3 116	3 853
<b>Sum finanskostnader</b>		<b>3 116</b>	<b>3 853</b>
<b>Netto finans</b>		<b>-255</b>	<b>-1 228</b>
<b>Resultat før skattekostnad</b>		<b>-30 236</b>	<b>-7 293</b>
Skattekostnad	4, 5	0	0
<b>Årsresultat</b>		<b>-30 236</b>	<b>-7 293</b>
<b>Overføringer og disponeringer</b>			
Udekket tap		0	-7 293
Annen egenkapital		-30 236	0
<b>Sum overføringer og disponeringer</b>		<b>-30 236</b>	<b>-7 293</b>



### Balanse

Beløp i: NOK	Note	2024	2023
<b>BALANSE - EIENDELER</b>			
<b>Anleggsmidler</b>			
<b>Immaterielle eiendeler</b>			
<b>Sum immaterielle eiendeler</b>		<b>0</b>	<b>0</b>
<b>Varige driftsmidler</b>			
Maskiner og anlegg	3	236 000	60 161
Driftsløsøre, inventar, verktøy, kontormaskiner, ol.	3	256 500	130 385
<b>Sum varige driftsmidler</b>		<b>492 500</b>	<b>190 546</b>
<b>Finansielle anleggsmidler</b>			
Andre langsiktige fordringer	6	1 258 000	1 793 000
<b>Sum finansielle anleggsmidler</b>		<b>1 258 000</b>	<b>1 793 000</b>
<b>Sum anleggsmidler</b>		<b>1 750 500</b>	<b>1 983 546</b>
<b>Omløpsmidler</b>			
<b>Varer</b>			
<b>Fordringer</b>			
Kundefordringer		9 169	4 026
Andre kortsiktige fordringer	6	63 159	19 157
<b>Sum fordringer</b>		<b>72 328</b>	<b>23 183</b>
<b>Investeringer</b>			
<b>Sum investeringer</b>		<b>0</b>	<b>0</b>
<b>Bankinnskudd, kontanter og lignende</b>			
Bankinnskudd, kontanter og lignende		144 617	57 699
<b>Sum bankinnskudd, kontanter og lignende</b>		<b>144 617</b>	<b>57 699</b>
<b>Sum omløpsmidler</b>		<b>216 946</b>	<b>80 882</b>
<b>SUM EIENDELER</b>		<b>1 967 446</b>	<b>2 064 428</b>



## Balanse

Beløp i: NOK	Note	2024	2023
<b>BALANSE - EGENKAPITAL OG GJELD</b>			
<b>Egenkapital</b>			
<b>Innskutt egenkapital</b>			
Aksjekapital	7, 8	100 000	100 000
<b>Sum innskutt egenkapital</b>		<b>100 000</b>	<b>100 000</b>
<b>Opptjent egenkapital</b>			
Annen egenkapital	8	1 812 867	1 843 102
<b>Sum opptjent egenkapital</b>		<b>1 812 867</b>	<b>1 843 102</b>
<b>Sum egenkapital</b>		<b>1 912 867</b>	<b>1 943 102</b>
<b>Gjeld</b>			
<b>Langsiktig gjeld</b>			
Sum avsetninger for forpliktelser		0	0
Annen langsiktig gjeld			
<b>Sum annen langsiktig gjeld</b>		<b>0</b>	<b>0</b>
<b>Sum langsiktig gjeld</b>		<b>0</b>	<b>0</b>
<b>Kortsiktig gjeld</b>			
Gjeld til kredittinstitusjoner		5	0
Leverandørgjeld		15 099	5 627
Skyldige offentlige avgifter		2 668	8 368
Annen kortsiktig gjeld	6	36 807	107 331
<b>Sum kortsiktig gjeld</b>		<b>54 579</b>	<b>121 326</b>
<b>Sum gjeld</b>		<b>54 579</b>	<b>121 326</b>
<b>SUM EGENKAPITAL OG GJELD</b>		<b>1 967 446</b>	<b>2 064 428</b>



## Brønnøysundregistrene

### ÅRSREGNSKAP FOR REGNSKAPSÅRET 2024 - GENERELL INFORMASJON

Journalnummer: 2025 329883

#### Enheten

Organisasjonsnummer: 989 824 600  
Organisasjonsform: Aksjeselskap  
Foretaksnavn: GS BYGG OG TAKST AS  
Forretningsadresse: Verketvegen 12  
3882 ÅMDALS VERK

#### Regnskapsår

Årsregnskapets periode: 01.01.2024 - 31.12.2024

#### Konsern

Morselskap i konsern: Nei

#### Regnskapsregler

Regler for små foretak benyttet: Ja  
Benyttet ved utarbeidelsen av  
årsregnskapet til selskapet: Regnskapslovens alminnelige regler

#### Årsregnskapet fastsatt av kompetent organ

Bekreftet av representant for selskapet: Gunnar Seltveit  
Dato for fastsettelse av årsregnskapet: 06.03.2025

#### Revisjon

Selskapet har besluttet at årsregnskapet  
ikke skal revideres: Ja  
Årsregnskapet er utarbeidet av ekstern  
autorisert regnskapsfører: Ja  
Ekstern autorisert regnskapsfører har i  
løpet av regnskapsåret bistått ved den  
løpende regnskapsføringen eller utført  
andre tjenester for selskapet enn å  
utarbeide årsregnskapet: Ja

#### Grunnlag for avgivelse

År 2024: Årsregnskap er elektronisk innlevert.  
År 2023: Tall er hentet fra elektronisk innlevert årsregnskap fra 2024.

*Det er ikke krav til at årsregnskapet m.v. som sendes til Regnskapsregisteret er undertegnet. Kontrollen på at dette er utført ligger hos revisor/enhetens øverste organ. Sikkerheten ivaretas ved at innsender har rolle/rettighet for innsending av årsregnskapet via Altinn, og ved at det bekreftes at årsregnskapet er fastsatt av kompetent organ.*

Brønnøysundregistrene, 12.03.2025

---

Brønnøysundregistrene  
Postadresse: Postboks 900, 8910 Brønnøysund  
Telefon: 75 00 75 00  
E-post: firmapost@brreg.no Internett: www.brreg.no  
Organisasjonsnummer: 974 760 673



Organisasjonsnr: 989 824 600  
GS BYGG OG TAKST AS

## RESULTATREGNSKAP

<b>Beløp i: NOK</b>	<b>Note</b>	<b>2024</b>	<b>2023</b>
<b>RESULTATREGNSKAP</b>			
<b>Inntekter</b>			
Salgsinntekt		334 065	831 151
Annen driftsinntekt		10 000	34 628
<b>Sum inntekter</b>		<b>344 065</b>	<b>865 779</b>
<b>Kostnader</b>			
Varekostnad		40 847	206 130
Lønnskostnad	1, 2	8 094	305 808
Avskrivning på varige driftsmidler og immaterielle eiendeler	3	138 449	98 452
Annen driftskostnad		186 655	261 454
<b>Sum kostnader</b>		<b>374 046</b>	<b>871 844</b>
<b>Driftsresultat</b>		<b>-29 981</b>	<b>-6 065</b>
<b>Finansinntekter og finanskostnader</b>			
Annen renteinntekt		185	17
Annen finansinntekt		2 675	2 608
<b>Sum finansinntekter</b>		<b>2 860</b>	<b>2 625</b>
Annen rentekostnad		3 116	3 853
<b>Sum finanskostnader</b>		<b>3 116</b>	<b>3 853</b>
<b>Netto finans</b>		<b>-255</b>	<b>-1 228</b>
<b>Resultat før skattekostnad</b>		<b>-30 236</b>	<b>-7 293</b>
Skattekostnad	4, 5	0	0
<b>Årsresultat</b>		<b>-30 236</b>	<b>-7 293</b>
<b>Overføringer og disponeringer</b>			
Udekket tap		0	-7 293
Annen egenkapital		-30 236	0
<b>Sum overføringer og disponeringer</b>		<b>-30 236</b>	<b>-7 293</b>



Organisasjonsnr: 989 824 600  
GS BYGG OG TAKST AS

## BALANSE

Beløp i: NOK	Note	2024	2023
<b>BALANSE - EIENDELER</b>			
<b>Anleggsmidler</b>			
<b>Immaterielle eiendeler</b>			
Sum immaterielle eiendeler		0	0
<b>Varige driftsmidler</b>			
Maskiner og anlegg	3	236 000	60 161
Driftsløsøre, inventar, verktøy, kontormaskiner, ol.	3	256 500	130 385
Sum varige driftsmidler		492 500	190 546
<b>Finansielle anleggsmidler</b>			
Andre langsiktige fordringer	6	1 258 000	1 793 000
Sum finansielle anleggsmidler		1 258 000	1 793 000
Sum anleggsmidler		1 750 500	1 983 546
<b>Omløpsmidler</b>			
<b>Varer</b>			
<b>Fordringer</b>			
Kundefordringer		9 169	4 026
Andre kortsiktige fordringer	6	63 159	19 157
Sum fordringer		72 328	23 183
<b>Investeringer</b>			
Sum investeringer		0	0
<b>Bankinnskudd, kontanter og lignende</b>			
Bankinnskudd, kontanter og lignende		144 617	57 699
Sum bankinnskudd, kontanter og lignende		144 617	57 699
Sum omløpsmidler		216 946	80 882
<b>SUM EIENDELER</b>		<b>1 967 446</b>	<b>2 064 428</b>

## BALANSE - EGENKAPITAL OG GJELD

Egenkapital  
Innskutt egenkapital



Aksjekapital	7, 8	100 000	100 000
<b>Sum innskutt egenkapital</b>		<b>100 000</b>	<b>100 000</b>
<b>Opptjent egenkapital</b>			
Annen egenkapital	8	1 812 867	1 843 102
<b>Sum opptjent egenkapital</b>		<b>1 812 867</b>	<b>1 843 102</b>
<b>Sum egenkapital</b>		<b>1 912 867</b>	<b>1 943 102</b>
<b>Gjeld</b>			
<b>Langsiktig gjeld</b>			
Sum avsetninger for forpliktelses		0	0
Annen langsiktig gjeld		0	0
<b>Sum annen langsiktig gjeld</b>		<b>0</b>	<b>0</b>
<b>Sum langsiktig gjeld</b>		<b>0</b>	<b>0</b>
<b>Kortsiktig gjeld</b>			
Gjeld til kredittinstitusjoner		5	0
Leverandørgjeld		15 099	5 627
Skyldige offentlige avgifter		2 668	8 368
Annen kortsiktig gjeld	6	36 807	107 331
<b>Sum kortsiktig gjeld</b>		<b>54 579</b>	<b>121 326</b>
<b>Sum gjeld</b>		<b>54 579</b>	<b>121 326</b>
<b>SUM EGENKAPITAL OG GJELD</b>		<b>1 967 446</b>	<b>2 064 428</b>



Organisasjonsnr: 989 824 600  
GS BYGG OG TAKST AS

NOTEOPPLYSNINGER - SELSKAP - alle poster oppgitt i hele tall

## Note

### Regnskapsprinsipper

Årsregnskapet er satt opp i samsvar med regnskapsloven og god regnskapsskikk for små foretak. Salgsinntekter Inntektsføring ved salg av varer skjer på leveringstidspunktet. Tjenester inntektsføres etter hvert som de leveres. Klassifisering og vurdering av balanseposter Anleggsmidler er eiendeler bestemt til varig eie eller bruk. Eiendeler som er knyttet til varekretsløpet er klassifisert som omløpsmidler. Fordringer klassifiseres som omløpsmidler hvis de forfaller til betaling innen ett år etter transaksjonsdagen. Tilsvarende klassifiseres gjeld som kortsiktig hvis gjelden forfaller til betaling innen ett år. Omløpsmidler vurderes til laveste av anskaffelseskost og virkelig verdi. Kortsiktig gjeld balanseføres til nominelt beløp på etableringstidspunktet. Anleggsmidler vurderes til anskaffelseskost. Varige anleggsmidler avskrives etter en fornuftig avskrivningsplan. Anleggsmidlene nedskrives til virkelig verdi ved verdifall som ikke forventes å være forbigående. Langsiktig gjeld med unntak av andre avsetninger balanseføres til nominelt beløp på etableringstidspunktet. Fordringer Kundefordringer og andre fordringer er oppført i balansen til pålydende etter fradrag for avsetning til forventet tap. Avsetning til tap gjøres på grunnlag av individuelle vurderinger av de enkelte fordringene. Varige driftsmidler Varige driftsmidler balanseføres og avskrives over driftsmidlenes levetid dersom de har antatt levetid over 3 år og har en kostpris som overstiger kr 30 000. Direkte vedlikehold av driftsmidler kostnadsføres løpende under driftskostnader, mens påkostninger eller forbedringer tillegges driftsmidlets kostpris og avskrives i takt med driftsmidlet. Selskapet har ikke endret regnskapsprinsipp fra 2023 til 2024.

## Note

1

Antall årsverk i regnskapsåret  
0.00

## Note

2

### Spesifisering av resultatregnskapet

#### Lønnskostnader

Lønn	Årets	Fjorårets
	0.00	268108.00
Folketrygdavgift	Årets	Fjorårets
	2667.00	32700.00
Andre ytelser	Årets	Fjorårets



	5427.00	4999.00
<u>Sum lønnskostnader</u>	<u>Årets</u>	<u>Fjorårets</u>
	8094.00	305808.00

## Note

### Ekstraordinære inntekter og kostnader

<u>Sum</u>	<u>Beløp</u>	
<u>Balanseført verdi 31.12.</u>	<u>Varige driftsmidler</u>	<u>Immaterielle eiend.</u>

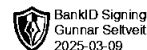
### Konsernregnskap

#### Morselskapet sitt navn

#### Forretningskontor for morselskapet

### Begrunnelse for at datterselskap er utelatt fra konsolideringen

<u>Samlet beløp - tilknyttet selskap</u>	<u>Årets</u>	<u>Fjorårets</u>	
<u>Samlet beløp - foretak i samme konsern</u>	<u>Årets</u>	<u>Fjorårets</u>	
<u>Samlet beløp - foretak i samme konsern</u>	<u>Årets</u>	<u>Fjorårets</u>	
<u>Samlet beløp - felles kontrollert virksomhet</u>	<u>Årets</u>	<u>Fjorårets</u>	
<u>Pantstillelse</u>	<u>Beløp</u>		
<u>Beholdning av egne aksjer</u>	<u>Antall</u>	<u>Pålydende</u>	<u>Andel av aksjek.</u>



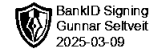
Årsregnskap for  
**GS BYGG OG TAKST AS**

989824600

Regnskapsår  
01.01.2024 - 31.12.2024



GS BYGG OG TAKST AS  
989 824 600

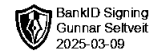


## Resultatregnskap

	Note	2024	2023
<b>Driftsinntekter</b>			
Salgsinntekt		334 065	831 151
Annen driftsinntekt		10 000	34 628
<b>Sum driftsinntekter</b>		<b>344 065</b>	<b>865 779</b>
<b>Driftskostnader</b>			
Varekostnad		-40 847	-206 130
Lønnskostnad	1, 2	-8 094	-305 808
Avskrivning på varige driftsmidler og immaterielle eiendeler	3	-138 449	-98 452
Annen driftskostnad		-186 655	-261 454
<b>Sum driftskostnader</b>		<b>-374 046</b>	<b>-871 844</b>
<b>Driftsresultat</b>		<b>-29 980</b>	<b>-6 065</b>
<b>Finansinntekter</b>			
Annen renteinntekt		185	17
Annen finansinntekt		2 675	2 608
<b>Sum finansinntekter</b>		<b>2 860</b>	<b>2 625</b>
<b>Finanskostnader</b>			
Annen rentekostnad		-3 116	-3 853
<b>Sum finanskostnader</b>		<b>-3 116</b>	<b>-3 853</b>
<b>Netto finans</b>		<b>-255</b>	<b>-1 228</b>
<b>Årsresultat</b>		<b>-30 236</b>	<b>-7 293</b>
<b>Overføringer</b>			
Annen egenkapital		-30 236	0
Udekket tap		0	-7 293
<b>Sum overføringer</b>		<b>-30 236</b>	<b>-7 293</b>



GS BYGG OG TAKST AS  
989 824 600



### Balanse

	Note	31.12.2024	31.12.2023
<b>EIENDELER</b>			
<b>Anleggsmidler</b>			
<b>Varige driftsmidler</b>			
Maskiner og anlegg	3	236 000	60 161
Driftsløsøre, inventar, verktøy, kontormaskiner, ol.	3	256 500	130 385
<b>Sum varige driftsmidler</b>		<b>492 500</b>	<b>190 546</b>
<b>Finansielle anleggsmidler</b>			
Andre langsiktige fordringer	6	1 258 000	1 793 000
<b>Sum finansielle anleggsmidler</b>		<b>1 258 000</b>	<b>1 793 000</b>
<b>Sum anleggsmidler</b>		<b>1 750 500</b>	<b>1 983 546</b>
<b>Omløpsmidler</b>			
<b>Fordringer</b>			
Kundefordringer		9 169	4 026
Andre kortsiktige fordringer	6	63 159	19 157
<b>Sum fordringer</b>		<b>72 328</b>	<b>23 183</b>
<b>Bankinnskudd, kontanter og lignende</b>			
Bankinnskudd, kontanter og lignende		144 617	57 699
<b>Sum bankinnskudd, kontanter og lignende</b>		<b>144 617</b>	<b>57 699</b>
<b>Sum omløpsmidler</b>		<b>216 946</b>	<b>80 882</b>
<b>SUM EIENDELER</b>		<b>1 967 446</b>	<b>2 064 428</b>



GS BYGG OG TAKST AS  
989 824 600



### Balanse

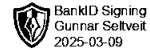
	Note	31.12.2024	31.12.2023
<b>EGENKAPITAL OG GJELD</b>			
<b>Egenkapital</b>			
<b>Innskutt egenkapital</b>			
Aksjekapital	7, 8	100 000	100 000
<b>Sum innskutt egenkapital</b>		<b>100 000</b>	<b>100 000</b>
<b>Opptjent egenkapital</b>			
Annen egenkapital	8	1 812 867	1 843 102
<b>Sum opptjent egenkapital</b>		<b>1 812 867</b>	<b>1 843 102</b>
<b>Sum egenkapital</b>		<b>1 912 867</b>	<b>1 943 102</b>
<b>Gjeld</b>			
<b>Kortsiktig gjeld</b>			
Gjeld til kredittinstitusjoner		5	0
Leverandørgjeld		15 099	5 627
Skyldige offentlige avgifter		2 668	8 368
Annen kortsiktig gjeld	6	36 807	107 331
<b>Sum kortsiktig gjeld</b>		<b>54 579</b>	<b>121 326</b>
<b>Sum gjeld</b>		<b>54 579</b>	<b>121 326</b>
<b>SUM EGENKAPITAL OG GJELD</b>		<b>1 967 446</b>	<b>2 064 428</b>

ÅMDALS VERK, 06.03.2025

Gunnar Seltveit  
styrets leder / daglig leder



GS BYGG OG TAKST AS  
989 824 600



## Noter

### Regnskapsprinsipper

Årsregnskapet er satt opp i samsvar med regnskapsloven og god regnskapsskikk for små foretak.

#### Salgsinntekter

Inntektsføring ved salg av varer skjer på leveringstidspunktet. Tjenester inntektsføres etter hvert som de leveres.

#### Klassifisering og vurdering av balanseposter

Anleggsmidler er eiendeler bestemt til varig eie eller bruk. Eiendeler som er knyttet til varekretsløpet er klassifisert som omløpsmidler. Fordringer klassifiseres som omløpsmidler hvis de forfaller til betaling innen ett år etter transaksjonsdagen. Tilsvarende klassifiseres gjeld som kortsiktig hvis gjelden forfaller til betaling innen ett år.

Omløpsmidler vurderes til laveste av anskaffelseskost og virkelig verdi. Kortsiktig gjeld balanseføres til nominelt beløp på etableringstidspunktet. Anleggsmidler vurderes til anskaffelseskost. Varige anleggsmidler avskrives etter en fornuftig avskrivningsplan. Anleggsmidlene nedskrives til virkelig verdi ved verdifall som ikke forventes å være forbigående. Langsiktig gjeld med unntak av andre avsetninger balanseføres til nominelt beløp på etableringstidspunktet.

#### Fordringer

Kundefordringer og andre fordringer er oppført i balansen til pålydende etter fradrag for avsetning til forventet tap. Avsetning til tap gjøres på grunnlag av individuelle vurderinger av de enkelte fordringene.

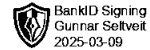
#### Varige driftsmidler

Varige driftsmidler balanseføres og avskrives over driftsmidlenes levetid dersom de har antatt levetid over 3 år og har en kostpris som overstiger kr 30 000. Direkte vedlikehold av driftsmidler kostnadsføres løpende under driftskostnader, mens påkostninger eller forbedringer tillegges driftsmidlets kostpris og avskrives i takt med driftsmidlet.

Selskapet har ikke endret regnskapsprinsipp fra 2023 til 2024.



GS BYGG OG TAKST AS  
989 824 600



## Note 1 - Antall årsverk

Selskapet har ikke hatt ansatte i løpet av regnskapsåret.

## Note 2 - Lønnskostnader

Spesifikasjon av lønnskostnader	2024	2023
Lønn	0	268 108
Arbeidsgiveravgift	2 667	32 700
Pensjonskostnader	0	0
Andre relaterte ytelser	5 427	4 999
<b>Sum</b>	<b>8 094</b>	<b>305 808</b>

## Note 3 - Varige driftsmidler/anleggsmidler

Varige driftsmidler	Driftsløsøre, inventar o.l	Maskiner og anlegg	Sum
Anskaffelseskost pr 01.01	825 747	0	825 747
Tilgang i året	189 653	250 750	440 403
Avgang i året	0	0	0
<b>Anskaffelseskost pr 31.12</b>	<b>1 015 400</b>	<b>250 750</b>	<b>1 266 150</b>
Akkumulert av- og nedskrivninger 01.01	-635 201	0	-635 201
Akkumulert av- og nedskrivninger 31.12	-758 900	-14 750	-773 650
<b>Balanseført verdi pr 31.12</b>	<b>256 500</b>	<b>236 000</b>	<b>492 500</b>
Årets av- og nedskrivninger	123 699	14 750	138 449
Økonomisk levetid	5 - 7	10	
Avskrivningsplan	Lineær	Lineær	

## Note 4 - Spesifisering av skatt

Skattepliktig inntekt	2024	2023
Resultat før skatt	-30 236	-7 293
Permanente forskjeller	0	-228
+/- Endring i midlertidige forskjeller	13 701	51 080
- Anvendelse av fremførbart underskudd	0	-43 559
<b>Skattepliktig inntekt</b>	<b>-16 535</b>	<b>0</b>

## Note 5 - Midlertidige forskjeller - utsatt skatt/skattefordel

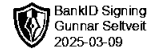
Utsatt skatt/utsatt skattefordel i balansen avsettes på grunnlag av forskjeller mellom regnskapsmessige og skattemessige verdier i henhold til norsk regnskapsstandard for skatt.

Midlertidige skatteøkende og skattereduserende forskjeller som kan utlignes er nettoført.

Midlertidige forskjeller knyttet til:	01.01.2024	31.12.2024	Endring
Anleggsmidler	26 677	12 976	13 701
Fremførbart underskudd	-125 932	-142 467	16 535
<b>Netto forskjeller</b>	<b>-99 255</b>	<b>-129 491</b>	<b>30 236</b>
Skattereduserende forskjeller som ikke kan utlignes	99 255	129 491	-30 236
<b>Sum midlertidige forskjeller som påvirker betalbar skatt</b>	<b>0</b>	<b>0</b>	<b>0</b>
<b>Utsatt skatt 31.12.2024 basert på 22 %</b>	<b>0</b>	<b>0</b>	<b>0</b>



GS BYGG OG TAKST AS  
989 824 600



## Note 6 - Mellomværende aksjonær/nærstående

Aksjonær/nærstående	Beløp: (-) Gjeld, (+) Fordring
Fordring GUSE Holding AS	kr. 1 258 000
Gjeld til eiere	kr. 10 906
Gjeld til GUSE Holding AS	-kr. 36 807

## Note 7 - Aksjekapital

Aksjeklasse	Antall aksjer	Aksjenes pålydende	Bokført verdi
Ordinære	1 000	100	100 000

Aksjonærer	Antall aksjer	Eierandel %	Aksjeklasse
Gunnar Seltveit	1 000	100,00	Ordinære

## Note 8 - Egenkapital

	Aksjekapital	Opptjent egenkapital	Sum
Egenkapital 31.12.2023	100 000	1 843 102	1 943 102
Årsresultat	0	-30 236	-30 236
<b>Egenkapital 31.12.2024</b>	<b>100 000</b>	<b>1 812 867</b>	<b>1 912 867</b>