



ÅRSREGNSKAPET FOR REGNSKAPSÅRET 2024 - GENERELL INFORMASJON

Enheten

Organisasjonsnummer: 923 255 281
Organisasjonsform: Aksjeselskap
Foretaksnavn: G-S DRIFT AS
Forretningsadresse: Søgårdsvegen 22
2150 ÅRNES

Regnskapsår

Årsregnskapets periode: 01.01.2024 - 31.12.2024

Konsern

Morselskap i konsern: Nei

Regnskapsregler

Regler for små foretak benyttet: Ja
Benyttet ved utarbeidelsen av årsregnskapet til selskapet: Regnskapslovens alminnelige regler

Årsregnskapet fastsatt av kompetent organ

Bekreftet av representant for selskapet: Fenstad Regnskapskontor A/S
Dato for fastsettelse av årsregnskapet: 13.03.2025

Grunnlag for avgivelse

År 2024: Årsregnskapet er elektronisk innlevert
År 2023: Tall er hentet fra elektronisk innlevert årsregnskap fra 2024

Det er ikke krav til at årsregnskapet m.v. som sendes til Regnskapsregisteret er undertegnet. Kontrollen på at dette er utført ligger hos revisor/enhetens øverste organ. Sikkerheten ivaretas ved at innsender har rolle/rettighet for innsending av årsregnskapet via Altinn, og ved at det bekreftes at årsregnskapet er fastsatt av kompetent organ.

Brønnøysundregistrene, 03.05.2026



Resultatregnskap

Beløp i: NOK	Note	2024	2023
RESULTATREGNSKAP			
Inntekter			
Salgsinntekt		906 243	1 569 931
Annen driftsinntekt		480 696	592 920
Sum inntekter		1 386 939	2 162 851
Kostnader			
Varekostnad		256 626	529 845
Lønnskostnad	1		
Avskrivning av driftsmidler og immaterielle eiendeler	2	489 226	330 393
Nedskrivning av varige driftsmidler og immaterielle eiendeler	2		
Annen driftskostnad		656 158	1 307 854
Sum kostnader		1 402 010	2 168 091
Driftsresultat		-15 072	-5 240
Finansinntekter og finanskostnader			
Annen renteinntekt		1 682	161
Annen finansinntekt		674	555
Sum finansinntekter		2 356	716
Annen rentekostnad		142 625	122 582
Sum finanskostnader		142 625	122 582
Netto finans		-140 269	-121 866
Resultat før skattekostnad		-155 340	-127 106
Skattekostnad på resultat		-17 020	7 886
Årsresultat		-138 320	-134 992
Årsresultat etter minoritetsinteresser		-138 320	-134 992
Totalresultat		-138 320	-134 992
Overføringer og disponeringer			



Resultatregnskap

Beløp i: NOK	Note	2024	2023
Udekket tap		-138 320	-134 992
Sum overføringer og disponeringer		-138 320	-134 992



Balanse

Beløp i: NOK	Note	2024	2023
BALANSE - EIENDELER			
Anleggsmidler			
Immaterielle eiendeler			
Varige driftsmidler			
Maskiner og anlegg		860 000	1 100 000
Driftsløsøre, inventar o.a. utstyr	2	1 226 995	1 476 221
Sum varige driftsmidler	2	2 086 995	2 576 221
Sum anleggsmidler		2 086 995	2 576 221
Omløpsmidler			
Varer			
Fordringer			
Kundefordringer		95 339	31 250
Andre kortsiktige fordringer		33 295	5 960
Sum fordringer		128 634	37 210
Bankinnskudd, kontanter og lignende			
Bankinnskudd, kontanter o.l.		182 550	509 786
Sum bankinnskudd, kontanter og lignende		182 550	509 786
Sum omløpsmidler		311 184	546 996
SUM EIENDELER		2 398 180	3 123 217

BALANSE - EGENKAPITAL OG GJELD

Egenkapital

Innskutt egenkapital

Aksjekapital		420 000	420 000
Sum innskutt egenkapital		420 000	420 000

Opptjent egenkapital



Balanse

Beløp i: NOK	Note	2024	2023
Annen egenkapital		301 235	439 556
Sum opptjent egenkapital		301 235	439 556
Sum egenkapital		721 235	859 556
Gjeld			
Langsiktig gjeld			
Utsatt skatt			17 020
Sum avsetninger for forpliktelser			17 020
Annen langsiktig gjeld			
Gjeld til kredittinstitusjoner		1 605 757	1 988 512
Sum annen langsiktig gjeld		1 605 757	1 988 512
Sum langsiktig gjeld		1 605 757	2 005 532
Kortsiktig gjeld			
Leverandørgjeld		68 837	297 774
Skyldig offentlige avgifter		2 350	-39 645
Sum kortsiktig gjeld		71 187	258 129
Sum gjeld		1 676 944	2 263 661
SUM EGENKAPITAL OG GJELD		2 398 180	3 123 217



Brønnøysundregistrene

ÅRSREGNSKAP FOR REGNSKAPSÅRET 2024 - GENERELL INFORMASJON

Journalnummer: 2025 368916

Enheten

Organisasjonsnummer: 923 255 281
Organisasjonsform: Aksjeselskap
Foretaksnavn: G-S DRIFT AS
Forretningsadresse: Søgårdsvegen 22
2150 ÅRNES

Regnskapsår

Årsregnskapets periode: 01.01.2024 - 31.12.2024

Konsern

Morselskap i konsern: Nei

Regnskapsregler

Regler for små foretak benyttet: Ja
Benyttet ved utarbeidelsen av
årsregnskapet til selskapet: Regnskapslovens alminnelige regler

Årsregnskapet fastsatt av kompetent organ

Bekreftet av representant for selskapet: Fenstad Regnskapskontor A/S
Dato for fastsettelse av årsregnskapet: 13.03.2025

Revisjon

Selskapet har besluttet at årsregnskapet
ikke skal revideres: Ja
Årsregnskapet er utarbeidet av ekstern
autorisert regnskapsfører: Ja
Ekstern autorisert regnskapsfører har i
løpet av regnskapsåret bistått ved den
løpende regnskapsføringen eller utført
andre tjenester for selskapet enn å
utarbeide årsregnskapet: Ja

Grunnlag for avgivelse

År 2024: Årsregnskap er elektronisk innlevert.
År 2023: Tall er hentet fra elektronisk innlevert årsregnskap fra 2024.

Det er ikke krav til at årsregnskapet m.v. som sendes til Regnskapsregisteret er undertegnet. Kontrollen på at dette er utført ligger hos revisor/enhetens øverste organ. Sikkerheten ivaretas ved at innsender har rolle/rettighet for innsending av årsregnskapet via Altinn, og ved at det bekreftes at årsregnskapet er fastsatt av kompetent organ.

Brønnøysundregistrene, 09.04.2025

Brønnøysundregistrene
Postadresse: Postboks 900, 8910 Brønnøysund
Telefon: 75 00 75 00
E-post: firmapost@brreg.no Internett: www.brreg.no
Organisasjonsnummer: 974 760 673



Organisasjonsnr: 923 255 281
G-S DRIFT AS

RESULTATREGNSKAP

Beløp i: NOK	Note	2024	2023
RESULTATREGNSKAP			
Inntekter			
Salgsinntekt		906 243	1 569 931
Annen driftsinntekt		480 696	592 920
Sum inntekter		1 386 939	2 162 851
Kostnader			
Varekostnad		256 626	529 845
Lønnskostnad	1		
Avskrivning av driftsmidler og immaterielle eiendeler	2	489 226	330 393
Nedskrivning av varige driftsmidler og immaterielle eiendeler	2		
Annen driftskostnad		656 158	1 307 854
Sum kostnader		1 402 010	2 168 091
Driftsresultat		-15 072	-5 240
Finansinntekter og finanskostnader			
Annen renteinntekt		1 682	161
Annen finansinntekt		674	555
Sum finansinntekter		2 356	716
Annen rentekostnad		142 625	122 582
Sum finanskostnader		142 625	122 582
Netto finans		-140 269	-121 866
Resultat før skattekostnad		-155 340	-127 106
Skattekostnad på resultat		-17 020	7 886
Årsresultat		-138 320	-134 992
Årsresultat etter minoritetsinteresser		-138 320	-134 992
Totalresultat		-138 320	-134 992
Overføringer og disponeringer			
Udekket tap		-138 320	-134 992
Sum overføringer og disponeringer		-138 320	-134 992



Utsatt skatt		17 020
Sum avsetninger for forpliktelser		17 020
Annen langsiktig gjeld		
Gjeld til		
kredittinstitusjoner	1 605 757	1 988 512
Sum annen langsiktig gjeld	1 605 757	1 988 512
Sum langsiktig gjeld	1 605 757	2 005 532
Kortsiktig gjeld		
Leverandørgjeld	68 837	297 774
Skyldig offentlige avgifter	2 350	-39 645
Sum kortsiktig gjeld	71 187	258 129
Sum gjeld	1 676 944	2 263 661
SUM EGENKAPITAL OG GJELD	2 398 180	3 123 217



Organisasjonsnr: 923 255 281
G-S DRIFT AS

NOTEOPPLYSNINGER - SELSKAP - alle poster oppgitt i hele tall

Note

Antall årsverk i regnskapsåret
0.00

Sum Beløp

Balanseført verdi 31.12. Varige driftsmidler Immaterielle eiend.

Konsernregnskap

Morselskapet sitt navn

Forretningskontor for morselskapet

Begrunnelse for at datterselskap er utelatt fra konsolideringen

Samlet beløp - tilknyttet selskap Årets Fjorårets

Samlet beløp - foretak i samme konsern Årets Fjorårets

Samlet beløp - foretak i samme konsern Årets Fjorårets

Samlet beløp - felles kontrollert virksomhet Årets Fjorårets

Pantstillelse Beløp

Beholdning av egne aksjer Antall Pålydende Andel av aksjek.



BankID Signing
Ole Anders Segård
2025-03-13



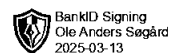
Årsregnskap 2024

G-s Drift AS

Resultatregnskap
Balanse
Noter til regnskapet



Org.nr.: 923 255 281

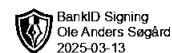


BankID Signing
Ole Anders Segård
2025-03-13

RESULTATREGNSKAP

G-S DRIFT AS

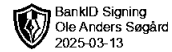
DRIFTSINNEKTER OG DRIFTSKOSTNADER	Note	2024	2023
Salgsinntekt		906 243	1 569 931
Annen driftsinntekt		480 696	592 920
Sum driftsinntekter		1 386 939	2 162 851
Varekostnad		256 626	529 845
Avskrivning av driftsmidler og immaterielle eiendeler	2	489 226	330 393
Annen driftskostnad		656 158	1 307 854
Sum driftskostnader		1 402 010	2 168 091
Driftsresultat		-15 072	-5 240
FINANSINNEKTER OG FINANSKOSTNADER			
Annen renteinntekt		1 682	161
Annen finansinntekt		674	555
Annen rentekostnad		142 625	122 582
Resultat av finansposter		-140 269	-121 866
Resultat før skattekostnad		-155 340	-127 106
Skattekostnad på resultat		-17 020	7 886
Årsresultat		-138 320	-134 992
OVERFØRINGER			
Overført til udekket tap		138 320	134 992
Sum overføringer		-138 320	-134 992



BALANSE

G-S DRIFT AS

EIENDELER	Note	2024	2023
ANLEGGSMIDLER			
IMMATERIELLE EIENDELER			
VARIGE DRIFTSMIDLER			
Maskiner og anlegg		860 000	1 100 000
Driftsløsøre, inventar o.a. utstyr	2	1 226 995	1 476 221
Sum varige driftsmidler	2	2 086 995	2 576 221
FINANSIELLE ANLEGGSMIDLER			
Sum anleggsmidler		2 086 995	2 576 221
OMLØPSMIDLER			
FORDRINGER			
Kundefordringer		95 339	31 250
Andre kortsiktige fordringer		33 295	5 960
Sum fordringer		128 634	37 210
INVESTERINGER			
Bankinnskudd, kontanter o.l.		182 550	509 786
Sum omløpsmidler		311 184	546 996
Sum eiendeler		2 398 180	3 123 217



BALANSE

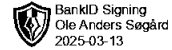
G-S DRIFT AS

EGENKAPITAL OG GJELD	Note	2024	2023
EGENKAPITAL			
INNSKUTT EGENKAPITAL			
Aksjekapital		420 000	420 000
Sum innskutt egenkapital		420 000	420 000
OPPTJENT EGENKAPITAL			
Annen egenkapital		301 235	439 556
Sum opptjent egenkapital		301 235	439 556
Sum egenkapital		721 235	859 556
GJELD			
AVSETNING FOR FORPLIKTELSER			
Utsatt skatt		0	17 020
Sum avsetning for forpliktelser		0	17 020
ANNEN LANGSIKTIG GJELD			
Gjeld til kredittinstitusjoner		1 605 757	1 988 512
Sum annen langsiktig gjeld		1 605 757	1 988 512
KORTSIKTIG GJELD			
Leverandørgjeld		68 837	297 774
Skyldig offentlige avgifter		2 350	-39 645
Sum kortsiktig gjeld		71 187	258 129
Sum gjeld		1 676 944	2 263 661
Sum egenkapital og gjeld		2 398 180	3 123 217

13.03.2025
Styret i G-s Drift AS

Bernt-Einar Grue
styreleder

Ole Anders Søgård
styremedlem/daglig leder



Regnskapsprinsipper

Årsregnskapet er satt opp i samsvar med regnskapsloven og NRS 8 - God regnskapsskikk for små foretak.

DRIFTSINNTEKTER

Inntektsføring ved salg av varer skjer på leveringstidspunktet. Tjenester inntektsføres etter hvert som de leveres.

SKATT

Skattekostnaden i resultatregnskapet omfatter både periodens betalbare skatt og endring i utsatt skatt. Utsatt skatt er beregnet med 22 % på grunnlag av de midlertidige forskjeller som eksisterer mellom regnskapsmessige og skattemessige verdier, samt ligningsmessig underskudd til fremføring ved utgangen av regnskapsåret. Skatteøkende og skattereduserende midlertidige forskjeller som reverserer eller kan reverseres i samme periode er utlignet og nettoført.

KLASSIFISERING OG VURDERING AV ANLEGGSMIDLER

Anleggsmidler omfatter eiendeler bestemt til varig eie og bruk. Anleggsmidler er vurdert til anskaffelseskost. Varige driftsmidler balanseføres og avskrives over driftsmidlets økonomiske levetid. Avskrivningsperioden for fast eiendom anskaffet etter 2009 er dekomponert i en del som gjelder råbygget og en del som gjelder faste tekniske installasjoner. Varige driftsmidler nedskrives til gjenvinnbart beløp ved verdifall som forventes ikke å være forbigående. Gjenvinnbart beløp er det høyeste av netto salgsverdi og verdi i bruk. Verdi i bruk er nåverdi av fremtidige kontantstrømmer knyttet til eiendelen. Nedskrivningen reverseres når grunnlaget for nedskrivningen ikke lenger er til stede.

KLASSIFISERING OG VURDERING AV OMLØPSMIDLER

Omløpsmidler og kortsiktig gjeld omfatter normalt poster som forfaller til betaling innen ett år etter balansedagen, samt poster som knytter seg til varekretsløpet. Omløpsmidler vurderes til laveste verdi av anskaffelseskost og virkelig verdi.

FORDRINGER

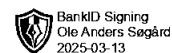
Kundefordringer og andre fordringer oppføres til pålydende etter fradrag for avsetning til forventet tap. Avsetning til tap gjøres på grunnlag av en individuell vurdering av de enkelte fordringene.

Note 1 Lønnskostnader og antall årsverk

LØNNSKOSTNADER

	2024	2023
Sum	0	0

Selskapet har i 2024 sysselsatt 0 årsverk.



Note 2 Anleggsmidler

	Driftsløsøre, inventar ol.	Sum
Anskaffelseskost pr. 01.01.24	2 906 613	2 906 613
Anskaffelseskost 31.12.24	2 906 613	2 906 613
Akkumulerte avskrivninger 31.12.24	799 618	799 618
Av- og nedskrivninger pr. 31.12.24	799 618	799 618
Bokført verdi 31.12.24	2 106 995	2 106 995
Årets ordinære avskrivninger	489 226	489 226
Økonomisk levetid	0 år	