



ÅRSREGNSKAPET FOR REGNSKAPSÅRET 2024 - GENERELL INFORMASJON

Enheten

Organisasjonsnummer: 988 656 755
Organisasjonsform: Aksjeselskap
Foretaksnavn: GSP INVEST AS
Forretningsadresse: Henrik Ibsens gate 100
0255 OSLO

Regnskapsår

Årsregnskapets periode: 01.01.2024 - 31.12.2024

Konsern

Morselskap i konsern: Nei

Regnskapsregler

Regler for små foretak benyttet: Ja
Benyttet ved utarbeidelsen av årsregnskapet til selskapet: Regnskapslovens alminnelige regler

Årsregnskapet fastsatt av kompetent organ

Bekreftet av representant for selskapet: Ole Gladhaug
Dato for fastsettelse av årsregnskapet: 12.06.2025

Grunnlag for avgivelse

År 2024: Årsregnskapet er elektronisk innlevert
År 2023: Tall er hentet fra elektronisk innlevert årsregnskap fra 2024

Det er ikke krav til at årsregnskapet m.v. som sendes til Regnskapsregisteret er undertegnet. Kontrollen på at dette er utført ligger hos revisor/enhetens øverste organ. Sikkerheten ivaretas ved at innsender har rolle/rettighet for innsending av årsregnskapet via Altinn, og ved at det bekreftes at årsregnskapet er fastsatt av kompetent organ.

Brønnøysundregistrene, 26.06.2025



Resultatregnskap

Beløp i: NOK	Note	2024	2023
RESULTATREGNSKAP			
Inntekter			
Inntekt på investering i tilknyttet selskap		1 638 000	3 640 000
Realisert andel av utdelinger fra finansielle investeringer		1 135 723	724 373
Realisert gevinst på finansielle investeringer		1 011 756	
Reversering nedskrivning finansielle investeringer		539 702	324 404
Sum inntekter		4 325 180	4 688 776
Kostnader			
Nedskrivning av varige driftsmidler og immaterielle eiendeler		1 762 815	4 433 798
Annen driftskostnad	2	78 939	57 072
Sum kostnader		1 841 755	4 490 870
Driftsresultat		2 483 426	197 906
Finansinntekter og finanskostnader			
Annen renteinntekt		298 836	61 031
Valutagevinst (agio)		3 785 128	1 532 041
Verdiøkning markedsbaserte aksjer		25 766	33 285
Sum finansinntekter		4 109 731	1 626 357
Annen rentekostnad		1 442 145	1 615 515
Valutatap (disagio)		4 910 460	3 006 296
Sum finanskostnader		6 352 605	4 621 811
Netto finans		-2 242 874	-2 995 454
Resultat før skattekostnad		240 552	-2 797 547
Skattekostnad på resultat	3		
Årsresultat		240 552	-2 797 547
Årsresultat etter minoritetsinteresser		240 552	-2 797 547
Totalresultat		240 552	-2 797 547



Resultatregnskap

Beløp i: NOK	Note	2024	2023
Overføringer og disponeringer			
Udekket tap		240 552	-2 797 547
Sum overføringer og disponeringer		240 552	-2 797 547



Balanse

Beløp i: NOK	Note	2024	2023
BALANSE - EIENDELER			
Anleggsmidler			
Immaterielle eiendeler			
Utsatt skattefordel	3		
Finansielle anleggsmidler			
Investeringer i tilknyttet selskap	4	9 209 386	10 786 023
Finansielle investeringer	5, 6	26 949 586	32 196 135
Lån / fordringer	6		4 116 515
Sum finansielle anleggsmidler		36 158 973	47 098 673
Sum anleggsmidler		36 158 973	47 098 673
Omløpsmidler			
Varer			
Bankinnskudd, kontanter og lignende			
Bankinnskudd		861 650	1 084 892
Sum bankinnskudd, kontanter og lignende		861 650	1 084 892
Sum omløpsmidler		861 650	1 084 892
SUM EIENDELER		37 020 622	48 183 565
BALANSE - EGENKAPITAL OG GJELD			
Egenkapital			
Innskutt egenkapital			
Aksjekapital	7	6 000 000	6 000 000
Overkurs		16 991 975	16 991 975
Annen innskutt egenkapital		-6 250	-6 250
Sum innskutt egenkapital		22 985 725	22 985 725
Opptjent egenkapital			
Udekket tap		18 271 403	18 511 954



Balanse

Beløp i: NOK	Note	2024	2023
Sum opptjent egenkapital		-18 271 403	-18 511 954
Sum egenkapital	8	4 714 322	4 473 771
Gjeld			
Langsiktig gjeld			
Annen langsiktig gjeld			
Øvrig langsiktig gjeld	9		43 709 794
Sum annen langsiktig gjeld			43 709 794
Sum langsiktig gjeld		0	43 709 794
Kortsiktig gjeld			
Annen kortsiktig gjeld	9	32 306 300	
Påløpte rentekostnader	9		
Sum kortsiktig gjeld		32 306 300	
Sum gjeld		32 306 300	43 709 794
SUM EGENKAPITAL OG GJELD		37 020 622	48 183 565



Brønnøysundregistrene

ÅRSREGNSKAP FOR REGNSKAPSÅRET 2024 - GENERELL INFORMASJON

Journalnummer: 2025 564081

Enheten

Organisasjonsnummer: 988 656 755
Organisasjonsform: Aksjeselskap
Foretaksnavn: GSP INVEST AS
Forretningsadresse: Henrik Ibsens gate 100
0255 OSLO

Regnskapsår

Årsregnskapets periode: 01.01.2024 - 31.12.2024

Konsern

Morselskap i konsern: Nei

Regnskapsregler

Regler for små foretak benyttet: Ja
Benyttet ved utarbeidelsen av
årsregnskapet til selskapet: Regnskapslovens alminnelige regler

Årsregnskapet fastsatt av kompetent organ

Bekreftet av representant for selskapet: Ole Gladhaug
Dato for fastsettelse av årsregnskapet: 12.06.2025

Revisjon

Årsregnskapet er utarbeidet av ekstern
autorisert regnskapsfører: Ja
Ekstern autorisert regnskapsfører har i
løpet av regnskapsåret bistått ved den
løpende regnskapsføringen eller utført
andre tjenester for selskapet enn å
utarbeide årsregnskapet: Ja

Grunnlag for avgivelse

År 2024: Årsregnskap er elektronisk innlevert.
År 2023: Tall er hentet fra elektronisk innlevert årsregnskap fra 2024.

Det er ikke krav til at årsregnskapet m.v. som sendes til Regnskapsregisteret er undertegnet. Kontrollen på at dette er utført ligger hos revisor/enhetens øverste organ. Sikkerheten ivaretas ved at innsender har rolle/rettighet for innsending av årsregnskapet via Altinn, og ved at det bekreftes at årsregnskapet er fastsatt av kompetent organ.

Brønnøysundregistrene, 25.06.2025

Brønnøysundregistrene
Postadresse: Postboks 900, 8910 Brønnøysund
Telefon: 75 00 75 00
E-post: firmapost@brreg.no Internett: www.brreg.no
Organisasjonsnummer: 974 760 673



Organisasjonsnr: 988 656 755
GSP INVEST AS

RESULTATREGNSKAP

Beløp i: NOK	Note	2024	2023
RESULTATREGNSKAP			
Inntekter			
Inntekt på investering i tilknyttet selskap		1 638 000	3 640 000
Realisert andel av utdelinger fra finansielle investeringer		1 135 723	724 373
Realisert gevinst på finansielle investeringer		1 011 756	
Reversering nedskrivning finansielle investeringer		539 702	324 404
Sum inntekter		4 325 180	4 688 776
Kostnader			
Nedskrivning av varige driftsmidler og immaterielle eiendeler		1 762 815	4 433 798
Annen driftskostnad	2	78 939	57 072
Sum kostnader		1 841 755	4 490 870
Driftsresultat		2 483 426	197 906
Finansinntekter og finanskostnader			
Annen renteinntekt		298 836	61 031
Valutagevinst (agio)		3 785 128	1 532 041
Verdiøkning markedsbaserte aksjer		25 766	33 285
Sum finansinntekter		4 109 731	1 626 357
Annen rentekostnad		1 442 145	1 615 515
Valutatap (disagio)		4 910 460	3 006 296
Sum finanskostnader		6 352 605	4 621 811
Netto finans		-2 242 874	-2 995 454
Resultat før skattekostnad		240 552	-2 797 547
Skattekostnad på resultat	3		
Årsresultat		240 552	-2 797 547
Årsresultat etter minoritetsinteresser		240 552	-2 797 547
Totalresultat		240 552	-2 797 547
Overføringer og disponeringer			
Udekket tap		240 552	-2 797 547



Sum overføringer og
disponeringer

240 552

-2 797 547



Organisasjonsnr: 988 656 755
GSP INVEST AS

BALANSE

Beløp i: NOK Note 2024 2023

BALANSE - EIENDELER

Anleggsmidler			
Immaterielle eiendeler			
Utsatt skattefordel	3		
Finansielle anleggsmidler			
Investeringer i			
tilknyttet selskap	4	9 209 386	10 786 023
Finansielle investeringer	5, 6	26 949 586	32 196 135
Lån / fordringer	6		4 116 515
Sum finansielle anleggsmidler		36 158 973	47 098 673
Sum anleggsmidler		36 158 973	47 098 673
Omløpsmidler			
Varer			
Bankinnskudd, kontanter og lignende			
Bankinnskudd		861 650	1 084 892
Sum bankinnskudd, kontanter og lignende		861 650	1 084 892
Sum omløpsmidler		861 650	1 084 892
SUM EIENDELER		37 020 622	48 183 565

BALANSE - EGENKAPITAL OG GJELD

Egenkapital			
Innskutt egenkapital			
Aksjekapital	7	6 000 000	6 000 000
Overkurs		16 991 975	16 991 975
Annen innskutt egenkapital		-6 250	-6 250
Sum innskutt egenkapital		22 985 725	22 985 725
Opptjent egenkapital			
Udekket tap		18 271 403	18 511 954
Sum opptjent egenkapital		-18 271 403	-18 511 954
Sum egenkapital	8	4 714 322	4 473 771
Gjeld			
Langsiktig gjeld			
Annen langsiktig gjeld			
Øvrig langsiktig gjeld	9		43 709 794



Sum annen langsiktig gjeld		43 709 794
Sum langsiktig gjeld	0	43 709 794
Kortsiktig gjeld		
Annen kortsiktig gjeld	9	32 306 300
Påløpte rentekostnader	9	
Sum kortsiktig gjeld		32 306 300
Sum gjeld		43 709 794
SUM EGENKAPITAL OG GJELD		48 183 565



Organisasjonsnr: 988 656 755
GSP INVEST AS

NOTEOPPLYSNINGER - SELSKAP - alle poster oppgitt i hele tall

Note

Antall årsverk i regnskapsåret
0.00

Sum Beløp

Balanseført verdi 31.12. Varige driftsmidler Immaterielle eiend.

Konsernregnskap

Morselskapet sitt navn

Forretningskontor for morselskapet

Begrunnelse for at datterselskap er utelatt fra konsolideringen

Samlet beløp - tilknyttet selskap Årets Fjorårets

Samlet beløp - foretak i samme konsern Årets Fjorårets

Samlet beløp - foretak i samme konsern Årets Fjorårets

Samlet beløp - felles kontrollert virksomhet Årets Fjorårets

Pantstillelse Beløp

Beholdning av egne aksjer Antall Pålydende Andel av aksjek.



Årsregnskap 2024

GSP Invest AS

Resultatregnskap
Balanse
Noter til regnskapet

Org.nr.: 988 656 755



Resultatregnskap

GSP Invest AS

Beløp i NOK

Driftsinntekter og driftskostnader	Note	2024	2023
Driftsinntekter			
Inntekt på investering i tilknyttet selskap		1 638 000	3 640 000
Realisert andel av utdelinger fra finansielle investeringer		1 135 723	724 373
Realisert gevinst på finansielle investeringer		1 011 756	0
Reversering nedskrivning finansielle investeringer		539 702	324 404
Verdøkning markedsbaserte aksjer		25 766	33 285
Sum driftsinntekter		4 325 180	4 688 776
Driftskostnader			
Nedskrivning av finansielle investeringer		-1 762 815	-4 433 798
Annen driftskostnad	2	-78 939	-57 072
Sum driftskostnader		-1 841 755	-4 490 870
Driftsresultat		2 483 426	197 906
Finansinntekter og finanskostnader			
Renteinntekter		298 836	61 031
Valutagevinst (agio)		3 785 128	1 532 041
Annen rentekostnad		-1 442 145	-1 615 515
Valutatap (disagio)		-4 910 460	-3 006 296
Resultat av finansposter		-2 242 874	-2 995 454
Resultat før skattekostnad		240 552	-2 797 547
Skattekostnad på resultat	3	0	0
Resultat		240 552	-2 797 547
Årsresultat		240 552	-2 797 547
Overføringer			
Avsatt til dekning av tidligere udekket tap		240 552	-2 797 547
Sum overføringer		240 552	-2 797 547

GSP Invest AS

Side 2



Balanse

GSP Invest AS

Beløp i NOK

Eiendeler	Note	2024	2023
Anleggsmidler			
Finansielle eiendeler			
Investeringer i tilknyttet selskap	4	9 209 386	10 786 023
Finansielle investeringer	5, 6	26 949 586	32 196 135
Lån / fordringer	6	0	4 116 515
Sum finansielle eiendeler		36 158 973	47 098 673
Sum anleggsmidler		36 158 973	47 098 673
Omløpsmidler			
Likvide midler			
Bankinnskudd		861 650	1 084 892
Sum likvide midler		861 650	1 084 892
Sum omløpsmidler		861 650	1 084 892
Sum eiendeler		37 020 622	48 183 565



Balanse

GSP Invest AS

Beløp i NOK

Egenkapital og gjeld	Note	2024	2023
Innskutt egenkapital			
Aksjekapital	7	6 000 000	6 000 000
Overkurs		16 991 975	16 991 975
Annen innskutt egenkapital		-6 250	-6 250
Sum innskutt egenkapital		22 985 725	22 985 725
Opptjent egenkapital			
Udekket tap		-18 271 403	-18 511 954
Sum opptjent egenkapital		-18 271 403	-18 511 954
Sum egenkapital	8	4 714 322	4 473 771
Gjeld			
Langsiktig gjeld			
Øvrig langsiktig gjeld	9	0	43 709 794
Sum langsiktig gjeld		0	43 709 794
Kortsiktig gjeld			
Annen kortsiktig gjeld	9	32 306 300	0
Sum kortsiktig gjeld		32 306 300	0
Sum gjeld		32 306 300	43 709 794
Sum egenkapital og gjeld		37 020 622	48 183 565

Oslo, 10.06.2025

Styret i GSP Invest AS

Anne Grete Brautaset

Anne Grete Brautaset
styremedlem

Astrid Evenseth Sørgaard

Astrid Evenseth Sørgaard
styremedlem

Ole Arne Prydz Gladhaug

Ole Arne Prydz Gladhaug
styreleder



Noter til regnskapet 2024

GSP Invest AS

Note 1 - Regnskapsprinsipper

Generelle prinsipper

Årsregnskapet er satt opp i samsvar med regnskapsloven av 1998 og NRS 8 - God regnskapsskikk for små foretak.

Klassifisering av balanseposter

Omløpsmidler og kortsiktig gjeld omfatter poster som forfaller til betaling innen ett år etter balansedagen.

Regnskapsmessig behandling av investeringer

Verdivurderinger av investeringer er foretatt til laveste verdi av anskaffelseskost og virkelig verdi. Børsnoterte aksjer vurderes til børsverdi på balansetidspunktet.

Valuta

Årsregnskapet avlegges i NOK, som er selskapets funksjonelle valuta. Transaksjoner i valuta omregnes til transaksjonstidspunktets valutakurs. Likvider, fordringer og gjeld i utenlandsk valuta vurderes til balansedagens kurs.

Tilordning anskaffelseskost

Ved salg av verdipapirer er kursgevinster/tap beregnet på basis av FIFO-prinsippet. Kurtasje til meglere ved anskaffelse av verdipapirer er inkludert i verdipapirenes kostpris og kostnadsføres ved salg av verdipapirene. Utdeling fra finansielle investeringer utover innskutt beløp inntektsføres ved utbetaling.

Inntekter

Inntekter fra og gevinster/tap på verdipapirer klassifiseres som driftsposter. Utbytte fra datterselskaper og tilknyttede selskaper inntektsføres i avsetningsåret for giver, mens øvrige utbytter inntektsføres i utbetalingsåret.

Realiserte gevinster og tap på verdipapirer resultatføres på realisasjonstidspunktet. Urealiserte tap på balansedagen kostnadsføres umiddelbart. Urealiserte gevinster inntektsføres i den utstrekning markedsverdi prinsippet er lagt til grunn for verdivurderingen.

Skatt

Skattekostnaden i resultatregnskapet omfatter både periodens betalbare skatt og endring i utsatt skatt. Utsatt skatt er beregnet med 22% på grunnlag av de midlertidige forskjeller som eksisterer mellom regnskapsmessige og skattemessige verdier samt skattemessig underskudd til fremføring ved utgangen av regnskapsåret. Skatteøkende og skattereduserende midlertidige forskjeller som reverseres eller kan reverseres i samme periode er utlignet og nettoført.



Noter til regnskapet 2024

GSP Invest AS

Note 2 - Lønnskostnader, antall ansatte, godtgjørelser, lån til ansatte m.m.

Lønnskostnader

Selskapet har ikke lønnskostnader. Det har ikke vært ansatte i selskapet i 2024.

Pensjonsforpliktelser

Ettersom Selskapet ikke har ansatte er de ikke pliktige til å ha pensjonsordninger etter tjenestepensjonsloven.

Godtgjørelser

Det er ikke utbetalt styrehonorar eller annen godtgjørelse til ledende personer i 2024. Det er heller ikke inngått avtaler om bonus eller øvrige godtgjørelser.

Lån og sikkerhetsstillelser til ledende personer

Det er ikke gitt lån til eller stilt garanti på vegne av ledende personer i selskapet.

Honorar til revisor

Fordelt på tjenestetype (inklusive merverdiavgift):	2024	2023
Lovpålagt revisjon	62 750	39 461
Honorar for andre tjenester	0	0
Sum	62 750	39 461



Noter til regnskapet 2024

GSP Invest AS

Note 3 - Skatt

Grunnlag for betalbar skatt	2024	2023
Resultat før skattekostnad	240 552	-2 797 547
Permanente forskjeller:		
- Poster omfattet av fritaksmetoden	-2 588 131	-288 263
- 3% tilbakeføring av inntekter innenfor fritaksmetoden	84 206	130 931
- Skattepliktig inntekt fra selskap med deltakerfastsetting	1 465	0
Grunnlag for årets skattekostnad	-2 261 908	-2 954 880
Endring i midlertidige forskjeller	0	42 300
Endring underskudd til fremføring	2 261 794	2 912 581
Korrigerende underskudd til fremføring fra tidligere år	115	0
Grunnlag for betalbar skatt i resultatregnskapet	0	0
Anvendelse av fremførbart underskudd	0	0
Skattepliktig inntekt	0	0

Fordeling av skattekostnaden	2024	2023
Betalbar skatt, 22%	0	0
Skattekostnad	0	0

Spesifikasjon av midlertidige forskjeller	2024	2023	Endring
Forskjeller i investeringer utenfor fritaksmetoden	-2 308 617	-2 308 617	0
Forskjeller i fordringer og langsiktige valutaposter	-903 912	-903 912	0
Underskudd til fremføring	-34 676 788	-32 414 994	-2 261 794
Endring underskudd etter avlagt årsregnskap	0	115	-115
Sum midlertidige forskjeller	-37 889 317	-35 627 409	-2 261 908
Beregnet utsatt skatt (+) / skattefordel (-), 22%	-8 335 650	-7 838 030	-497 620
Nedvurdering av utsatt skattefordel	8 335 650	7 838 030	497 620
Utsatt skatt (+) / skattefordel (-) i balansen	0	0	0

Alle midlertidige forskjeller kan utlignes og dette er gjennomført i beregningen av utsatt skatt/utsatt skattefordel. Selskapet har ikke balanseført utsatt skattefordel, da en stor del av Selskapets inntekter antas å være skattefrie.

Note 4 - Tilknyttet selskap

	Bokført verdi	Forretnings- Kontor	Eierandel/ Stemmerett	Selskapets Egenkapital (100 %)	Selskapets Resultat (100 %)
GSP Invest IV AS	5 209 386	Oslo	26,00%	13 994 571	628 978
Pelican Capital Partners AS	4 000 000	Oslo	40,00%	10 441 547	-312 479
Sum	9 209 386				

GSP Invest AS

Side 7



Noter til regnskapet 2024

GSP Invest AS

Note 5 - Utestående forpliktelser

Selskapet har utestående forpliktelser i forbindelse med investeringene i Private Equity fond på tilsammen 1,31mNOK

I forbindelse med investeringene i KGJP V AS, KGJP VI AS og Pelican Capital Partners AS har Selskapet utestående forpliktelser på 1,30mNOK.

Note 6 - Finansielle eiendeler

Finansielle investeringer	Markedsverdi pr 31.12.2024	Bokført verdi pr 31.12.2024
	NOK	NOK
Bain Capital Partners X	1 544 485	1 544 485
Mill Road Capital I	241 950	241 950
Sum finansielle investeringer i NOK	1 786 435	1 786 435

Aksjer	Markedsverdi pr 31.12.2024	Bokført verdi pr 31.12. 2024
	NOK	NOK
KGJ Partnership I AS	19 896 220	18 571 644
KGJ Partnership V AS	7 773 315	2 001 000
KGJ Partnership VI AS	7 835 852	4 300 000
NorSun AS	0	0
Vår Energi	290 507	290 507
Winta Eiendom AS	0	0
Sum aksjer i NOK	35 795 894	25 163 151

Sum aksjer og finansielle investeringer	37 582 329	26 949 586
--	-------------------	-------------------



Noter til regnskapet 2024

GSP Invest AS

Note 7 - Antall aksjer, aksjonærer m.v.

Aksjekapital	Antall	Pålydende	Balanseført
Ordinære aksjer	6 000	1 000	6 000 000

Aksjonærer	Antall aksjer	Eierandel
Prydz & Co. AS	3 388	56,47 %
Evengaard AS	1 610	26,83 %
Sunvik AS	411	6,85 %
AGBra Invest As	591	9,85 %
Totalt	6 000	100 %

Note 8 - Egenkapital

	Aksjekapital	Overkurs	Udekket tap	Sum
Egenkapital pr 31.12.2023	6 000 000	16 985 725	-18 511 954	4 473 771
Årets resultat	0	0	240 552	240 552
Egenkapital pr 31.12.2024	6 000 000	16 985 725	-18 271 403	4 714 322

Note 9 - Kortsiktig gjeld

Selskapet har en kortsiktig låneavtale med KGJ Investment Holding Limited datert 16. januar 2024 med en ramme på NOK 25 000 000, EUR 1 200 000 samt USD 800 000. Av dette er NOK 32 188 495 trukket pr 31. desember 2024. Lånets betingelser er basert på markedsmessige vilkår. Lånefasiliteten utløper 31.12.2025 og det er avdragsfrihet frem til forfallsdato.











20241231 - GSP Invest AS - årsregnskap 2024

Final Audit Report

2025-06-10

Created:	2025-06-10
By:	Halvor Lundevall (hl@jebsenassets.no)
Status:	Signed
Transaction ID:	CBJCHBCAABAaphfwCQvKuNoIX33FLE2WJ8I0k13TPZjl

"20241231 - GSP Invest AS - årsregnskap 2024" History

-  Document created by Halvor Lundevall (hl@jebsenassets.no)
2025-06-10 - 9:16:06 AM GMT
-  Document emailed to Anne Grete Brautaset (abrauta@online.no) for signature
2025-06-10 - 9:16:10 AM GMT
-  Document emailed to Astrid Sørgaard (as@aweco.no) for signature
2025-06-10 - 9:16:10 AM GMT
-  Email viewed by Astrid Sørgaard (as@aweco.no)
2025-06-10 - 9:16:21 AM GMT
-  Email viewed by Anne Grete Brautaset (abrauta@online.no)
2025-06-10 - 10:23:52 AM GMT
-  Document e-signed by Anne Grete Brautaset (abrauta@online.no)
Signature Date: 2025-06-10 - 10:24:07 AM GMT - Time Source: server
-  Document e-signed by Astrid Sørgaard (as@aweco.no)
Signature Date: 2025-06-10 - 11:11:37 AM GMT - Time Source: server
-  Agreement completed.
2025-06-10 - 11:11:37 AM GMT





Til generalforsamlingen i GSP Invest AS

Uavhengig revisors beretning

Konklusjon

Vi har revidert årsregnskapet for GSP Invest AS som består av balanse per 31. desember 2024, resultatregnskap for regnskapsåret avsluttet per denne datoen og noter til årsregnskapet, herunder et sammendrag av viktige regnskapsprinsipper.

Etter vår mening oppfyller årsregnskapet gjeldende lovkrav, og gir årsregnskapet et rettviseende bilde av selskapets finansielle stilling per 31. desember 2024, og av dets resultater for regnskapsåret avsluttet per denne datoen i samsvar med regnskapslovens regler og god regnskapsskikk i Norge.

Grunnlag for konklusjonen

Vi har gjennomført revisjonen i samsvar med International Standards on Auditing (ISA-ene). Våre oppgaver og plikter i henhold til disse standardene er beskrevet nedenfor under *Revisors oppgaver og plikter ved revisjonen av årsregnskapet*. Vi er uavhengige av selskapet i samsvar med kravene i relevante lover og forskrifter i Norge og International Code of Ethics for Professional Accountants (inkludert internasjonale uavhengighetsstandarder) utstedt av International Ethics Standards Board for Accountants (IESBA-reglene), og vi har overholdt våre øvrige etiske forpliktelser i samsvar med disse kravene. Innhentet revisjonsbevis er etter vår vurdering tilstrekkelig og hensiktsmessig som grunnlag for vår konklusjon.

Styrets ansvar for årsregnskapet

Styret (ledelsen) er ansvarlig for å utarbeide årsregnskapet og for at det gir et rettviseende bilde i samsvar med regnskapslovens regler og god regnskapsskikk i Norge. Ledelsen er også ansvarlig for slik internkontroll som den finner nødvendig for å kunne utarbeide et årsregnskap som ikke inneholder vesentlig feilinformasjon, verken som følge av misligheter eller utilsiktede feil.

Ved utarbeidelsen av årsregnskapet må ledelsen ta standpunkt til selskapets evne til fortsatt drift og opplyse om forhold av betydning for fortsatt drift. Forutsetningen om fortsatt drift skal legges til grunn for årsregnskapet så lenge det ikke er sannsynlig at virksomheten vil bli avvirket.

Revisors oppgaver og plikter ved revisjonen av årsregnskapet

Vårt mål er å oppnå betryggende sikkerhet for at årsregnskapet som helhet ikke inneholder vesentlig feilinformasjon, verken som følge av misligheter eller utilsiktede feil, og å avgi en revisjonsberetning som inneholder vår konklusjon. Betryggende sikkerhet er en høy grad av sikkerhet, men ingen garanti for at en revisjon utført i samsvar med ISA-ene, alltid vil avdekke vesentlig feilinformasjon. Feilinformasjon kan oppstå som følge av misligheter eller utilsiktede feil. Feilinformasjon er å anse som vesentlig dersom den enkeltvis eller samlet med rimelighet kan forventes å påvirke de økonomiske beslutningene som brukerne foretar på grunnlag av årsregnskapet. For videre beskrivelse av revisors oppgaver og plikter vises det til: <https://revisorforeningen.no/revisionsberetninger>

Bergen, 12. juni 2025
PricewaterhouseCoopers AS

Fredrik Gabrielsen
Statsautorisert revisor
(elektronisk signert)

PricewaterhouseCoopers AS, Torgallmenningen 14, 5014 Bergen, P.O. Box 3984 - Sandviken, NO-5835 Bergen
T: 02316, org. no.: 987 009 713 MVA, www.pwc.no
Statsautoriserte revisorer, medlemmer av Den norske Revisorforening og autorisert regnskapsførerselskap



 Securely signed with Brevio

Revisjonsberetning GSP Invest AS 2024

Signers:

Name	Method	Date
Gabrielsen, Fredrik	BANKID	2025-06-12 21:05

This document package contains:

- Closing page (this page)
- The original document(s)
- The electronic signatures. These are not visible in the document, but are electronically integrated.



This file is sealed with a digital signature.
The seal is a guarantee for the authenticity
of the document.