



## ÅRSREGNSKAPET FOR REGNSKAPSÅRET 2021 - GENERELL INFORMASJON

### Enheten

Organisasjonsnummer: 914 621 100  
Organisasjonsform: Aksjeselskap  
Foretaksnavn: KAVA INVEST AS  
Forretningsadresse: v/Kari M. Våge  
5385 BAKKASUND

### Regnskapsår

Årsregnskapets periode: 01.01.2021 - 31.12.2021

### Konsern

Morselskap i konsern: Nei

### Regnskapsregler

Regler for små foretak benyttet: Ja  
Benyttet ved utarbeidelsen av årsregnskapet til selskapet: Regnskapslovens alminnelige regler

### Årsregnskapet fastsatt av kompetent organ

Bekreftet av representant for selskapet: Møgster Management AS  
Dato for fastsettelse av årsregnskapet: 10.06.2022

### Grunnlag for avgivelse

År 2021: Årsregnskapet er elektronisk innlevert  
År 2020: Tall er hentet fra elektronisk innlevert årsregnskap fra 2021

*Det er ikke krav til at årsregnskapet m.v. som sendes til Regnskapsregisteret er undertegnet. Kontrollen på at dette er utført ligger hos revisor/enhetens øverste organ. Sikkerheten ivaretas ved at innsender har rolle/rettighet for innsending av årsregnskapet via Altinn, og ved at det bekreftes at årsregnskapet er fastsatt av kompetent organ.*

Brønnøysundregistrene, 01.07.2023



## Resultatregnskap

Beløp i: NOK	Note	2021	2020
<b>RESULTATREGNSKAP</b>			
<b>Kostnader</b>			
Lønnskostnad	4		
Annen driftskostnad	4	45 317	127 279
<b>Sum kostnader</b>		<b>45 317</b>	<b>127 279</b>
<b>Driftsresultat</b>		<b>-45 317</b>	<b>-127 279</b>
<b>Finansinntekter og finanskostnader</b>			
Renteinntekt fra foretak i samme konsern		78	55
Annen renteinntekt		17	1 979
Annen finansinntekt		14 000 000	10 000 000
Verdiøkning markedsbaserte omløpsmidler	2		
<b>Sum finansinntekter</b>		<b>14 000 095</b>	<b>10 002 034</b>
Verdireduksjon markedsbaserte omløpsmidler	2		
<b>Netto finans</b>		<b>14 000 095</b>	<b>10 002 034</b>
<b>Ordinært resultat før skattekostnad</b>		<b>13 954 778</b>	<b>9 874 754</b>
Skattekostnad på ordinært resultat	7	82 434	38 434
<b>Ordinært resultat etter skattekostnad</b>		<b>13 872 344</b>	<b>9 836 320</b>
<b>Årsresultat</b>	6	<b>13 872 344</b>	<b>9 836 320</b>
<b>Årsresultat etter minoritetsinteresser</b>		<b>13 872 344</b>	<b>9 836 320</b>
<b>Totalresultat</b>		<b>13 872 344</b>	<b>9 836 320</b>
<b>Overføringer og disponeringer</b>			
Ordinært utbytte		13 800 000	10 000 000
Avsatt til annen egenkapital		72 344	-163 680
<b>Sum overføringer og disponeringer</b>		<b>13 872 344</b>	<b>9 836 320</b>



## Balanse

Beløp i: NOK	Note	2021	2020
<b>BALANSE - EIENDELER</b>			
<b>Anleggsmidler</b>			
<b>Immaterielle eiendeler</b>			
Utsatt skattefordel	7		
<b>Finansielle anleggsmidler</b>			
Investeringer i tilknyttet selskap	2	1 278 283	1 278 283
<b>Sum finansielle anleggsmidler</b>		<b>1 278 283</b>	<b>1 278 283</b>
<b>Sum anleggsmidler</b>		<b>1 278 283</b>	<b>1 278 283</b>
<b>Omløpsmidler</b>			
<b>Varer</b>			
<b>Fordringer</b>			
Kundefordringer			3 303
Andre kortsiktige fordringer	5	14 000 000	10 000 000
<b>Sum fordringer</b>		<b>14 000 000</b>	<b>10 003 303</b>
<b>Investeringer</b>			
Markedsbaserte obligasjoner	2		
Andre markedsbaserte finansielle instrumenter	2		
<b>Bankinnskudd, kontanter og lignende</b>			
Bankinnskudd, kontanter o.l.		43 033	128 692
<b>Sum bankinnskudd, kontanter og lignende</b>		<b>43 033</b>	<b>128 692</b>
<b>Sum omløpsmidler</b>		<b>14 043 033</b>	<b>10 131 995</b>
<b>SUM EIENDELER</b>		<b>15 321 316</b>	<b>11 410 278</b>

## BALANSE - EGENKAPITAL OG GJELD

### Egenkapital

#### Innskutt egenkapital



## Balanse

<b>Beløp i: NOK</b>	<b>Note</b>	<b>2021</b>	<b>2020</b>
Aksjekapital	3	281 785	281 785
Beholdning av egne aksjer	3		
Overkurs		868 347	868 347
<b>Sum innskutt egenkapital</b>		<b>1 150 132</b>	<b>1 150 132</b>
<b>Opptjent egenkapital</b>			
Annen egenkapital		210 336	137 992
<b>Sum opptjent egenkapital</b>		<b>210 336</b>	<b>137 992</b>
<b>Sum egenkapital</b>	6	<b>1 360 468</b>	<b>1 288 124</b>
<b>Gjeld</b>			
<b>Langsiktig gjeld</b>			
Utsatt skatt	7	92 400	66 000
<b>Sum avsetninger for forpliktelser</b>		<b>92 400</b>	<b>66 000</b>
<b>Annen langsiktig gjeld</b>			
<b>Sum langsiktig gjeld</b>		<b>92 400</b>	<b>66 000</b>
<b>Kortsiktig gjeld</b>			
Leverandørgjeld		4 985	10 291
Betalbar skatt	7	56 034	38 434
Utbytte	5	13 800 000	10 000 000
Annen kortsiktig gjeld		7 429	7 429
<b>Sum kortsiktig gjeld</b>		<b>13 868 448</b>	<b>10 056 154</b>
<b>Sum gjeld</b>		<b>13 960 848</b>	<b>10 122 154</b>
<b>SUM EGENKAPITAL OG GJELD</b>		<b>15 321 316</b>	<b>11 410 278</b>



## Brønnøysundregistrene

### ÅRSREGNSKAP FOR REGNSKAPSÅRET 2021 - GENERELL INFORMASJON

Journalnummer: 2022 575142

#### Enheten

Organisasjonsnummer: 914 621 100  
Organisasjonsform: Aksjeselskap  
Foretaksnavn: KAVA INVEST AS  
Forretningsadresse: v/Kari M. Våge  
5385 BAKKASUND

#### Regnskapsår

Årsregnskapets periode: 01.01.2021 - 31.12.2021

#### Konsern

Morselskap i konsern: Nei

#### Regnskapsregler

Regler for små foretak benyttet: Ja  
Benyttet ved utarbeidelsen av  
årsregnskapet til selskapet: Regnskapslovens alminnelige regler

#### Årsregnskapet fastsatt av kompetent organ

Bekreftet av representant for selskapet: Møgster Management AS  
Dato for fastsettelse av årsregnskapet: 10.06.2022

#### Grunnlag for avgivelse

År 2021: Årsregnskap er elektronisk innlevert.  
År 2020: Tall er hentet fra elektronisk innlevert årsregnskap fra 2021.

*Det er ikke krav til at årsregnskapet m.v. som sendes til Regnskapsregisteret er undertegnet. Kontrollen på at dette er utført ligger hos revisor/enhetens øverste organ. Sikkerheten ivaretas ved at innsender har rolle/rettighet for innsending av årsregnskapet via Altinn, og ved at det bekreftes at årsregnskapet er fastsatt av kompetent organ.*

Brønnøysundregistrene, 05.07.2022



Organisasjonsnr: 914 621 100  
KAVA INVEST AS

## RESULTATREGNSKAP

<b>Beløp i: NOK</b>	<b>Note</b>	<b>2021</b>	<b>2020</b>
<b>RESULTATREGNSKAP</b>			
<b>Kostnader</b>			
Lønnskostnad	4		
Annen driftskostnad	4	45 317	127 279
<b>Sum kostnader</b>		<b>45 317</b>	<b>127 279</b>
<b>Driftsresultat</b>		<b>-45 317</b>	<b>-127 279</b>
<b>Finansinntekter og finanskostnader</b>			
Renteinntekt fra foretak i samme konsern		78	55
Annen renteinntekt		17	1 979
Annen finansinntekt		14 000 000	10 000 000
Verdiøkning markedsbaserte omløpsmidler 2			
<b>Sum finansinntekter</b>		<b>14 000 095</b>	<b>10 002 034</b>
Verdireduksjon markedsbaserte omløpsmidler 2			
<b>Netto finans</b>		<b>14 000 095</b>	<b>10 002 034</b>
<b>Ordinært resultat før skattekostnad</b>		<b>13 954 778</b>	<b>9 874 754</b>
Skattekostnad på ordinært resultat	7	82 434	38 434
<b>Ordinært resultat etter skattekostnad</b>		<b>13 872 344</b>	<b>9 836 320</b>
<b>Årsresultat</b>	6	<b>13 872 344</b>	<b>9 836 320</b>
<b>Årsresultat etter minoritetsinteresser</b>		<b>13 872 344</b>	<b>9 836 320</b>
<b>Totalresultat</b>		<b>13 872 344</b>	<b>9 836 320</b>
<b>Overføringer og disponeringer</b>			
Ordinært utbytte		13 800 000	10 000 000
Avsatt til annen egenkapital		72 344	-163 680
<b>Sum overføringer og disponeringer</b>		<b>13 872 344</b>	<b>9 836 320</b>



Organisasjonsnr: 914 621 100  
KAVA INVEST AS

## BALANSE

Beløp i: NOK	Note	2021	2020
<b>BALANSE - EIENDELER</b>			
<b>Anleggsmidler</b>			
<b>Immaterielle eiendeler</b>			
Utsatt skattefordel	7		
<b>Finansielle anleggsmidler</b>			
Investeringer i tilknyttet selskap	2	1 278 283	1 278 283
<b>Sum finansielle anleggsmidler</b>		<b>1 278 283</b>	<b>1 278 283</b>
<b>Sum anleggsmidler</b>		<b>1 278 283</b>	<b>1 278 283</b>
<b>Omløpsmidler</b>			
<b>Varer</b>			
<b>Fordringer</b>			
Kundefordringer			3 303
Andre kortsiktige fordringer	5	14 000 000	10 000 000
<b>Sum fordringer</b>		<b>14 000 000</b>	<b>10 003 303</b>
<b>Investeringer</b>			
Markedsbaserte obligasjoner	2		
Andre markedsbaserte finansielle instrumenter	2		
<b>Bankinnskudd, kontanter og lignende</b>			
Bankinnskudd, kontanter o. l.		43 033	128 692
<b>Sum bankinnskudd, kontanter og lignende</b>		<b>43 033</b>	<b>128 692</b>
<b>Sum omløpsmidler</b>		<b>14 043 033</b>	<b>10 131 995</b>
<b>SUM EIENDELER</b>		<b>15 321 316</b>	<b>11 410 278</b>
<b>BALANSE - EGENKAPITAL OG GJELD</b>			
<b>Egenkapital</b>			
<b>Innskutt egenkapital</b>			
Aksjekapital	3	281 785	281 785
Beholdning av egne aksjer	3		
Overkurs		868 347	868 347
<b>Sum innskutt egenkapital</b>		<b>1 150 132</b>	<b>1 150 132</b>



<b>Opptjent egenkapital</b>			
Annen egenkapital		210 336	137 992
<b>Sum opptjent egenkapital</b>		<b>210 336</b>	<b>137 992</b>
<b>Sum egenkapital</b>	<b>6</b>	<b>1 360 468</b>	<b>1 288 124</b>
<b>Gjeld</b>			
<b>Langsiktig gjeld</b>			
Utsatt skatt	7	92 400	66 000
<b>Sum avsetninger for forpliktelses</b>		<b>92 400</b>	<b>66 000</b>
<b>Annen langsiktig gjeld</b>			
<b>Sum langsiktig gjeld</b>		<b>92 400</b>	<b>66 000</b>
<b>Kortsiktig gjeld</b>			
Leverandørgjeld		4 985	10 291
Betalbar skatt	7	56 034	38 434
Utbytte	5	13 800 000	10 000 000
Annen kortsiktig gjeld		7 429	7 429
<b>Sum kortsiktig gjeld</b>		<b>13 868 448</b>	<b>10 056 154</b>
<b>Sum gjeld</b>		<b>13 960 848</b>	<b>10 122 154</b>
<b>SUM EGENKAPITAL OG GJELD</b>		<b>15 321 316</b>	<b>11 410 278</b>



Organisasjonsnr: 914 621 100  
KAVA INVEST AS

NOTEOPPLYSNINGER - SELSKAP - alle poster oppgitt i hele tall

Note

Antall aksjer og aksjeeiere

Note

Antall årsverk i regnskapsåret

Virksomheten har hatt følgende antall årsverk:  
0.00

Omløpsmidler                      Startdato      Sluttdato      Endring

Skattemessig fremf.undersk. Startdato      Sluttdato      Endring

Kortsiktig gjeld                      Startdato      Sluttdato      Endring



DocuSign Envelope ID: 6DCB3BEE-660C-4687-97DC-78F9C7C4F58D

---

Årsregnskap

2021

Kava Invest AS

Org.nr.:914 621 100

---



DocuSign Envelope ID: 6DCB3BEE-660C-4687-97DC-78F9C7C4F58D

## RESULTATREGNSKAP

### KAVA INVEST AS

DRIFTSINNEKTER OG DRIFTSKOSTNADER	Note	2021	2020
Annen driftskostnad	4	45 317	127 279
<b>Sum driftskostnader</b>		<b>45 317</b>	<b>127 279</b>
<b>Driftsresultat</b>		<b>-45 317</b>	<b>-127 279</b>
<b>FINANSINNEKTER OG FINANSKOSTNADER</b>			
Renteinntekt fra foretak i samme konsern		78	55
Annen renteinntekt		17	1 979
Annen finansinntekt		14 000 000	10 000 000
<b>Resultat av finansposter</b>		<b>14 000 095</b>	<b>10 002 034</b>
Ordinært resultat før skattekostnad		13 954 778	9 874 754
Skattekostnad på ordinært resultat	7	82 434	38 434
<b>Ordinært resultat</b>		<b>13 872 344</b>	<b>9 836 320</b>
<b>Årsresultat</b>	6	<b>13 872 344</b>	<b>9 836 320</b>
<b>OVERFØRINGER</b>			
Avsatt til utbytte		13 800 000	10 000 000
Avsatt til annen egenkapital		72 344	-163 680
<b>Sum overføringer</b>		<b>13 872 344</b>	<b>9 836 320</b>

KAVA INVEST AS

SIDE 2



DocuSign Envelope ID: 6DCB3BEE-660C-4687-97DC-78F9C7C4F58D

## BALANSE

### KAVA INVEST AS

EIENDELER	Note	2021	2020
<b>ANLEGGSMIDLER</b>			
<b>IMMATERIELLE EIENDELER</b>			
<b>VARIGE DRIFTSMIDLER</b>			
<b>FINANSIELLE ANLEGGSMIDLER</b>			
Investeringer i aksjer og andeler	2	1 278 283	1 278 283
<b>Sum finansielle anleggsmidler</b>		<b>1 278 283</b>	<b>1 278 283</b>
<b>Sum anleggsmidler</b>		<b>1 278 283</b>	<b>1 278 283</b>
<b>OMLØPSMIDLER</b>			
<b>FORDRINGER</b>			
Kundefordringer		0	3 303
Andre kortsiktige fordringer	5	14 000 000	10 000 000
<b>Sum fordringer</b>		<b>14 000 000</b>	<b>10 003 303</b>
<b>INVESTERINGER</b>			
Bankinnskudd, kontanter o.l.		43 033	128 692
<b>Sum omløpsmidler</b>		<b>14 043 033</b>	<b>10 131 995</b>
<b>Sum eiendeler</b>		<b>15 321 316</b>	<b>11 410 278</b>

KAVA INVEST AS

SIDE 3



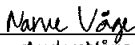
DocuSign Envelope ID: 6DCB3BEE-660C-4687-97DC-78F9C7C4F58D


## BALANSE

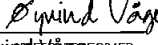
### KAVA INVEST AS

EGENKAPITAL OG GJELD	Note	2021	2020
<strong>INNSKUTT EGENKAPITAL</strong>			
Aksjekapital	3	281 785	281 785
Overkurs		868 347	868 347
<strong>Sum innskutt egenkapital</strong>		<strong>1 150 132</strong>	<strong>1 150 132</strong>
<strong>OPPTJENT EGENKAPITAL</strong>			
Annen egenkapital		210 336	137 992
<strong>Sum opptjent egenkapital</strong>		<strong>210 336</strong>	<strong>137 992</strong>
<strong>Sum egenkapital</strong>	<strong>6</strong>	<strong>1 360 468</strong>	<strong>1 288 124</strong>
<strong>GJELD</strong>			
<strong>AVSETNING FOR FORPLIKTELSE</strong>			
Utsatt skatt	7	92 400	66 000
<strong>ANNEN LANGSIKTIG GJELD</strong>			
<strong>KORTSIKTIG GJELD</strong>			
Leverandørgjeld		4 985	10 291
Betalbar skatt	7	56 034	38 434
Utbytte	5	13 800 000	10 000 000
Annen kortsiktig gjeld		7 429	7 429
<strong>Sum kortsiktig gjeld</strong>		<strong>13 868 448</strong>	<strong>10 056 154</strong>
<strong>Sum gjeld</strong>		<strong>13 960 848</strong>	<strong>10 122 154</strong>
<strong>Sum egenkapital og gjeld</strong>		<strong>15 321 316</strong>	<strong>11 410 278</strong>

Bakkasund, 10.06.2022  
Styret i Kava Invest AS

DocuSigned by:  
  
Narve Andre Våge  
styreleder

DocuSigned by:  
  
Rolf Kristian Våge  
styremedlem

DocuSigned by:  
  
Øyvind Våge  
styremedlem



DocuSign Envelope ID: 6DCB3BEE-660C-4687-97DC-78F9C7C4F58D

Selskapet har sitt hovedkontor på Storebø.

Selskapets virksomhet har i 2021 vært å eie aksjer i andre selskaper.

## **Note 1 Regnskapsprinsipper**

Årsregnskapet er satt opp i samsvar med regnskapsloven og god regnskapsskikk for små foretak.

### **GENERELT**

Eiendeler bestemt til varig eie klassifiseres som anleggsmidler. Andre eiendeler er klassifisert som omløpsmidler. Aksjer ført som anleggsmidler føres til kostpris. Markedsbaserte aksjer føres som omløpsmidler til markedsverdi.

### **OMLØPSMILDER /KORTSIKTIG GJELD**

Omløpsmidler og kortsiktig gjeld omfatter normalt poster som forfaller til betaling innen ett år etter balansedagen. Omløpsmidler vurderes til lavest verdi av anskaffelsekost og antatt virkelig verdi.

### **SKATT**

Skattekostnad i resultatregnskapet omfatter både periodens skatt og endring i utsatt skatt. Utsatt skatt er beregnet til 22 % på grunnlag av de midlertidige forskjeller som eksisterer mellom regnskapsmessige og skattemessige verdier.

### **INNTEKTSFØRING, INVESTERING I OG AVKASTNING AV INVESTERINGER I ANDRE SELSKAPER**

Utbytte fra datterselskap regnskapsføres i det samme året som datterselskapet avsetter det. Utbytte regnskapsføres i utgangspunktet som inntekt, men som reduksjon av balanseført verdi hvis utdelingen overstiger opptjente resultater fra tidspunktet for verdsettelse av investeringen. Mottatt utbytte fra datterselskap blir klassifisert som finansinntekt i resultatregnskapet»



DocuSign Envelope ID: 6DCB3BEE-660C-4687-97DC-78F9C7C4F58D

## Note 2 Aksjer og andeler i andre selskaper

<u>Selskapsnavn</u>	<u>antall aksje</u>	<u>Eierandel%</u>	<u>Balanseført verdi</u>	<u>Egenkapital</u>	<u>Resultat 2021</u>
Laco AS	4000	6,67%	1 278 283	968 324 938	539 525 208
<b>Sum aksjer i andre selskap</b>			<b>1 278 283</b>		



DocuSign Envelope ID: 6DCB3BEE-660C-4687-97DC-78F9C7C4F58D

## Note 3 Aksjonærer

### AKSJEKAPITALEN I KAVA INVEST AS PR. 31.12 BESTÅR AV:

	Antall	Pålydende	Bokført
Ordinære aksjer	4 696 560	0,1	281 785
<b>Sum</b>	<b>4 696 560</b>		<b>281 785</b>

### EIERSTRUKTUR

De største aksjonærene i % pr. 31.12 var:

	Ordinære	Eierandel	Stemmeandel
Albicilla AS	1 565 520	33,3	33,3
Lanoen Invest AS	1 565 520	33,3	33,3
Rovaco AS	1 565 520	33,3	33,3
<b>Totalt antall aksjer</b>	<b>4 696 560</b>	<b>100,0</b>	<b>100,0</b>

## Note 4 Ansatte m.m

Selskapet har ingen ansatte. Den daglige drift ivaretas av styrets leder.

Selskapet er ikke pliktig til å ha tjenestepensjonsordning etter lov om obligatorisk tjenestepensjon.

Honorar til revisor for revisjon er kostnadsført med kr 27 548 inkl MVA.



DocuSign Envelope ID: 6DCB3BEE-660C-4687-97DC-78F9C7C4F58D

**Note 5 Fordringer, gjeld nærstående parter**

	<b>2021</b>	<b>2020</b>
Betales etter nærmere avtale.		
Kortsiktig fordring på nærstående selskap ( utbytte )	14 000 000	10 000 000
Kortsiktig gjeld til eiere (Utbytte)	13 800 000	10 000 000



DocuSign Envelope ID: 6DCB3BEE-660C-4687-97DC-78F9C7C4F58D

## Note 6 Egenkapital

	Aksjekapital	Overkurs	Annen Innskutt egenkapital	Annen egenkapital	Sum egenkapital
Pr. 31.12.2020	281 785	868 347	0	137 992	1 288 124
<b>Pr 01.01.2021</b>	<b>281 785</b>	<b>868 347</b>	<b>0</b>	<b>137 992</b>	<b>1 288 124</b>
Årets resultat				13 872 344	13 872 344
Utbytte				-13 800 000	-13 800 000
<b>Pr 31.12.2021</b>	<b>281 785</b>	<b>868 347</b>	<b>0</b>	<b>210 336</b>	<b>1 360 468</b>

## Note 7 Skatt

Årets skattekostnad	2021	2020
Resultatført skatt på ordinært resultat:		
Betalbar skatt	56 034	38 434
Endring i utsatt skatt	26 400	0
<b>Skattekostnad ordinært resultat</b>	<b>82 434</b>	<b>38 434</b>
Skattepliktig inntekt:		
Ordinært resultat før skatt	13 954 778	9 874 754
Permanente forskjeller	-13 700 078	-9 700 055
<b>Skattepliktig inntekt</b>	<b>254 700</b>	<b>174 699</b>
Betalbar skatt i balansen:		
Betalbar skatt på årets resultat	56 034	38 434
<b>Sum betalbar skatt i balansen</b>	<b>56 034</b>	<b>38 434</b>

Skatteeffekten av midlertidige forskjeller som har gitt opphav til utsatt skatt og utsatte skattefordeler, spesifisert på typer av midlertidige forskjeller

	2021	2020	Endring
Inntektsført avsatt utbytte	420 000	300 000	-120 000
<b>Grunnlag for utsatt skatt</b>	<b>420 000</b>	<b>300 000</b>	<b>-120 000</b>
Utsatt skatt (22 %)	92 400	66 000	-26 400



Statsautoriserte revisorer  
Ernst & Young AS

Thormøhlens gate 53 D. 5006 Bergen  
Postboks 6163. 5892 Bergen

Foretaksregisteret: NO 976 389 387 MVA  
Tlf: +47 24 00 24 00

www.ey.no  
Medlemmer av Den norske Revisorforening

## UAVHENGIG REVISORS BERETNING

Til generalforsamlingen i Kava Invest AS

### Konklusjon

Vi har revidert årsregnskapet for Kava Invest AS som består av balanse per 31. desember 2021, resultatregnskap for regnskapsåret avsluttet per denne datoen og noter til årsregnskapet, herunder et sammendrag av viktige regnskapsprinsipper.

Etter vår mening oppfylder årsregnskapet gjeldende lovkrav og gir et rettviseende bilde av selskapets finansielle stilling per 31. desember 2021 og av dets resultater for regnskapsåret avsluttet per denne datoen i samsvar med regnskapslovens regler og god regnskapsskikk i Norge.

### Grunnlag for konklusjon

Vi har gjennomført revisjonen i samsvar med International Standards on Auditing (ISA-ene). Våre oppgaver og plikter i henhold til disse standardene er beskrevet nedenfor under *Revisors oppgaver og plikter ved revisjonen av årsregnskapet*. Vi er uavhengige av selskapet i samsvar med kravene i relevante lover og forskrifter i Norge og *International Code of Ethics for Professional Accountants* (inkludert internasjonale uavhengighetsstandarder) utstedt av International Ethics Standards Board for Accountants (IESBA-reglene), og vi har overholdt våre øvrige etiske forpliktelser i samsvar med disse kravene. Innhentet revisjonsbevis er etter vår vurdering tilstrekkelig og hensiktsmessig som grunnlag for vår konklusjon.

### Ledelsens ansvar for årsregnskapet

Styret (ledelsen) er ansvarlig for å utarbeide årsregnskapet og for at det gir et rettviseende bilde i samsvar med regnskapslovens regler og god regnskapsskikk i Norge. Ledelsen er også ansvarlig for slik intern kontroll som den finner nødvendig for å kunne utarbeide et årsregnskap som ikke inneholder vesentlig feilinformasjon, verken som følge av misligheter eller feil.

Ved utarbeidelsen av årsregnskapet må ledelsen ta standpunkt til selskapets evne til fortsatt drift og opplyse om forhold av betydning for fortsatt drift. Forutsetningen om fortsatt drift skal legges til grunn for årsregnskapet med mindre ledelsen enten har til hensikt å avvikle selskapet eller virksomheten, eller ikke har noe annet realistisk alternativ.

### Revisors oppgaver og plikter ved revisjonen av årsregnskapet

Vårt mål er å oppnå betryggende sikkerhet for at årsregnskapet som helhet ikke inneholder vesentlig feilinformasjon, verken som følge av misligheter eller feil, og å avgi en revisjonsberetning som inneholder vår konklusjon. Betryggende sikkerhet er en høy grad av sikkerhet, men ingen garanti for at en revisjon utført i samsvar med ISA-ene, alltid vil avdekke vesentlig feilinformasjon. Feilinformasjon kan skyldes misligheter eller feil og er å anse som vesentlig dersom den enkeltvis eller samlet med rimelighet kan forventes å påvirke de økonomiske beslutningene som brukerne foretar på grunnlag av årsregnskapet.

Som del av en revisjon i samsvar med ISA-ene, utøver vi profesjonelt skjønn og utviser profesjonell skepsis gjennom hele revisjonen. I tillegg:

- identifiserer og vurderer vi risikoen for vesentlig feilinformasjon i årsregnskapet, enten det skyldes misligheter eller feil. Vi utformer og gjennomfører revisjonshandlinger for å håndtere slike risikoer, og innhenter revisjonsbevis som er tilstrekkelig og hensiktsmessig som grunnlag for vår konklusjon. Risikoen for at vesentlig feilinformasjon som følge av misligheter ikke blir avdekket, er



Building a better  
working world

høyere enn for feilinformasjon som skyldes feil, siden misligheter kan innebære samarbeid, forfalskning, bevisste utelatelser, uriktige fremstillinger eller overstyring av intern kontroll.

- opparbeider vi oss en forståelse av den interne kontrollen som er relevant for revisjonen, for å utforme revisjonshandlinger som er hensiktsmessige etter omstendighetene, men ikke for å gi uttrykk for en mening om effektiviteten av selskapets interne kontroll.
- evaluerer vi om de anvendte regnskapsprinsippene er hensiktsmessige og om regnskapsestimatene og tilhørende noteopplysninger utarbeidet av ledelsen er rimelige.
- konkluderer vi på om ledelsens bruk av fortsatt drift-forutsetningen er hensiktsmessig, og, basert på innhentede revisjonsbevis, hvorvidt det foreligger vesentlig usikkerhet knyttet til hendelser eller forhold som kan skape betydelig tvil om selskapets evne til fortsatt drift. Dersom vi konkluderer med at det eksisterer vesentlig usikkerhet, kreves det at vi i revisjonsberetningen henleder oppmerksomheten på tilleggsopplysningene i årsregnskapet, eller, dersom slike tilleggsopplysninger ikke er tilstrekkelige, at vi modifierer vår konklusjon om årsregnskapet. Våre konklusjoner er basert på revisjonsbevis innhentet frem til datoen for revisjonsberetningen. Etterfølgende hendelser eller forhold kan imidlertid medføre at selskapet ikke kan fortsette driften.
- evaluerer vi den samlede presentasjonen, strukturen og innholdet i årsregnskapet, inkludert tilleggsopplysningene, og hvorvidt årsregnskapet gir uttrykk for de underliggende transaksjonene og hendelsene på en måte som gir et rettviseende bilde.

Vi kommuniserer med styret blant annet om det planlagte omfanget av og tidspunktet for revisjonsarbeidet og eventuelle vesentlige funn i revisjonen, herunder vesentlige svakheter i den interne kontrollen som vi avdekker gjennom revisjonen.

Bergen, 10. juni 2022  
ERNST & YOUNG AS

*Revisjonsberetningen er signert elektronisk*

Jørn Knutsen  
statsautorisert revisor

Penneo Dokumentnøkkel: Y1Y5E-ESOU3-DW6LB-EYFE1-1AK6L-QG6UH



## PENNEO

Signaturene i dette dokumentet er juridisk bindende. Dokument signert med "Penneo™ - sikker digital signatur".  
De signerende parter sin identitet er registrert, og er listet nedenfor.

"Med min signatur bekrefter jeg alle datoer og innholdet i dette dokument."

### Jørn Knutsen

Statsautorisert revisor

På vegne av: Ernst & Young AS

Serienummer: 9578-5992-4-3012515

IP: 213.52.xxx.xxx

2022-06-10 12:26:32 UTC



Penneo Dokumentnøkkel: Y1Y5E-E8OU3-DW6LB-EYFE1-1AK6L-QCGUH

Dokumentet er signert digitalt, med **Penneo.com**. Alle digitale signatur-data i dokumentet er sikret og validert av den datamaskin-utregnede hash-verdien av det opprinnelige dokument. Dokumentet er låst og tids-stemplet med et sertifikat fra en betrodd tredjepart. All kryptografisk bevis er integrert i denne PDF, for fremtidig validering (hvis nødvendig).

#### Hvordan bekrefter at dette dokumentet er originalen?

Dokumentet er beskyttet av ett Adobe CDS sertifikat. Når du åpner dokumentet i

Adobe Reader, skal du kunne se at dokumentet er sertifisert av **Penneo e-signature service <penneo@penneo.com>**. Dette garanterer at innholdet i dokumentet ikke har blitt endret.

Det er lett å kontrollere de kryptografiske beviser som er lokalisert inne i dokumentet, med Penneo validator - <https://penneo.com/validate>