



ÅRSREGNSKAPET FOR REGNSKAPSÅRET 2021 - GENERELL INFORMASJON

Enheten

Organisasjonsnummer: 991 526 072
Organisasjonsform: Aksjeselskap
Foretaksnavn: SIKKERHETSRÅDGIVNING AS
Forretningsadresse: Philip Pedersens vei 11
1366 LYSAKER

Regnskapsår

Årsregnskapets periode: 01.01.2021 - 31.12.2021

Konsern

Morselskap i konsern: Nei

Regnskapsregler

Regler for små foretak benyttet: Ja
Benyttet ved utarbeidelsen av årsregnskapet til selskapet: Regnskapslovens alminnelige regler

Årsregnskapet fastsatt av kompetent organ

Bekreftet av representant for selskapet: Per Øyvind Seeberg
Dato for fastsettelse av årsregnskapet: 16.05.2022

Grunnlag for avgivelse

År 2021: Årsregnskapet er elektronisk innlevert
År 2020: Tall er hentet fra elektronisk innlevert årsregnskap fra 2021

Det er ikke krav til at årsregnskapet m.v. som sendes til Regnskapsregisteret er undertegnet. Kontrollen på at dette er utført ligger hos revisor/enhetens øverste organ. Sikkerheten ivaretas ved at innsender har rolle/rettighet for innsending av årsregnskapet via Altinn, og ved at det bekreftes at årsregnskapet er fastsatt av kompetent organ.

Brønnøysundregistrene, 06.06.2023



Resultatregnskap

| Beløp i: NOK | Note | 2021 | 2020 |
|---|------|------------------|------------------|
| RESULTATREGNSKAP | | | |
| Inntekter | | | |
| Salgsinntekt | | 2 026 968 | 1 989 018 |
| Sum inntekter | | 2 026 968 | 1 989 018 |
| Kostnader | | | |
| Varekostnad | | 54 446 | 49 321 |
| Lønnskostnad | 1 | 999 490 | 1 170 293 |
| Avskrivning av driftsmidler og immaterielle eiendeler | 8 | 24 300 | 29 700 |
| Annen driftskostnad | 1 | 582 442 | 318 520 |
| Sum kostnader | | 1 660 678 | 1 567 834 |
| Driftsresultat | | 366 290 | 421 185 |
| Finansinntekter og finanskostnader | | | |
| Annen renteinntekt | | 4 430 | 18 908 |
| Annen finansinntekt | | 96 197 | 78 766 |
| Sum finansinntekter | | 100 627 | 97 674 |
| Annen rentekostnad | | 52 801 | 100 643 |
| Sum finanskostnader | | 52 801 | 100 643 |
| Netto finans | | 47 826 | -2 968 |
| Ordinært resultat før skattekostnad | | 414 115 | 418 216 |
| Skattekostnad på ordinært resultat | 2 | 72 189 | 75 677 |
| Ordinært resultat etter skattekostnad | | 341 926 | 342 539 |
| Årsresultat | | 341 926 | 342 539 |
| Årsresultat etter minoritetsinteresser | | 341 926 | 342 539 |
| Totalresultat | | 341 926 | 342 539 |
| Overføringer og disponeringer | | | |
| Ordinært utbytte | 5 | 500 000 | |



Resultatregnskap

| Beløp i: NOK | Note | 2021 | 2020 |
|--|-------------|----------------|----------------|
| Avsatt til annen egenkapital | 5 | | 342 539 |
| Overført fra annen egenkapital | | -158 074 | |
| Sum overføringer og disponeringer | | 341 926 | 342 539 |



Balanse

| Beløp i: NOK | Note | 2021 | 2020 |
|--|-------|------------------|------------------|
| BALANSE - EIENDELER | | | |
| Anleggsmidler | | | |
| Immaterielle eiendeler | | | |
| Utsatt skattefordel | 2 | | |
| Varige driftsmidler | | | |
| Driftsløsøre, inventar o.a. utstyr | 8, 10 | 94 000 | 208 300 |
| Sum varige driftsmidler | | 94 000 | 208 300 |
| Finansielle anleggsmidler | | | |
| Investeringer i aksjer og andeler | 7 | 1 775 504 | 1 775 504 |
| Andre langsiktige fordringer | 3 | 778 590 | 251 248 |
| Sum finansielle anleggsmidler | | 2 554 094 | 2 026 752 |
| Sum anleggsmidler | | 2 648 094 | 2 235 052 |
| Omløpsmidler | | | |
| Varer | | | |
| Sum varer | 6 | | |
| Fordringer | | | |
| Kundefordringer | | 340 060 | 278 597 |
| Andre kortsiktige fordringer | | 7 108 | |
| Sum fordringer | | 347 168 | 278 597 |
| Bankinnskudd, kontanter og lignende | | | |
| Bankinnskudd, kontanter o.l. | 9 | 204 829 | 356 656 |
| Sum bankinnskudd, kontanter og lignende | | 204 829 | 356 656 |
| Sum omløpsmidler | | 551 996 | 635 253 |
| SUM EIENDELER | | 3 200 090 | 2 870 304 |

BALANSE - EGENKAPITAL OG GJELD



Balanse

| Beløp i: NOK | Note | 2021 | 2020 |
|--|------|------------------|------------------|
| Egenkapital | | | |
| Innskutt egenkapital | | | |
| Aksjekapital | 4, 5 | 100 000 | 100 000 |
| Sum innskutt egenkapital | | 100 000 | 100 000 |
| Opptjent egenkapital | | | |
| Annen egenkapital | | 746 569 | 904 642 |
| Sum opptjent egenkapital | 5 | 746 569 | 904 642 |
| Sum egenkapital | 5 | 846 569 | 1 004 642 |
| Gjeld | | | |
| Langsiktig gjeld | | | |
| Utsatt skatt | 2 | 16 515 | 23 383 |
| Sum avsetninger for forpliktelser | | 16 515 | 23 383 |
| Annen langsiktig gjeld | | | |
| Gjeld til kredittinstitusjoner | 10 | 1 273 598 | 1 408 590 |
| Øvrig langsiktig gjeld | 10 | | |
| Sum annen langsiktig gjeld | | 1 273 598 | 1 408 590 |
| Sum langsiktig gjeld | | 1 290 113 | 1 431 973 |
| Kortsiktig gjeld | | | |
| Leverandørgjeld | | 70 302 | 30 945 |
| Betalbar skatt | 2 | 78 802 | 20 990 |
| Skyldig offentlige avgifter | | 200 364 | 180 165 |
| Utbytte | 5 | 500 000 | |
| Annen kortsiktig gjeld | 3 | 213 940 | 201 589 |
| Sum kortsiktig gjeld | | 1 063 408 | 433 689 |
| Sum gjeld | | 2 353 521 | 1 865 662 |
| SUM EGENKAPITAL OG GJELD | | 3 200 090 | 2 870 304 |



Brønnøysundregistrene

ÅRSREGNSKAP FOR REGNSKAPSÅRET 2021 - GENERELL INFORMASJON

Journalnummer: 2022 418057

Enheten

Organisasjonsnummer: 991 526 072
Organisasjonsform: Aksjeselskap
Foretaksnavn: SIKKERHETSRÅDGIVNING AS
Forretningsadresse: Philip Pedersens vei 11
1366 LYSAKER

Regnskapsår

Årsregnskapets periode: 01.01.2021 - 31.12.2021

Konsern

Morselskap i konsern: Nei

Regnskapsregler

Regler for små foretak benyttet: Ja
Benyttet ved utarbeidelsen av
årsregnskapet til selskapet: Regnskapslovens alminnelige regler

Årsregnskapet fastsatt av kompetent organ

Bekreftet av representant for selskapet: Per Øyvind Seeberg
Dato for fastsettelse av årsregnskapet: 16.05.2022

Grunnlag for avgivelse

År 2021: Årsregnskap er elektronisk innlevert.
År 2020: Tall er hentet fra elektronisk innlevert årsregnskap fra 2021.

Det er ikke krav til at årsregnskapet m.v. som sendes til Regnskapsregisteret er undertegnet. Kontrollen på at dette er utført ligger hos revisor/enhetens øverste organ. Sikkerheten ivaretas ved at innsender har rolle/rettighet for innsending av årsregnskapet via Altinn, og ved at det bekreftes at årsregnskapet er fastsatt av kompetent organ.

Brønnøysundregistrene, 14.06.2022



Organisasjonsnr: 991 526 072
SIKKERHETSÅRSDRIFNING AS

RESULTATREGNSKAP

| Beløp i: NOK | Note | 2021 | 2020 |
|---|-------------|------------------|------------------|
| RESULTATREGNSKAP | | | |
| Inntekter | | | |
| Salgsinntekt | | 2 026 968 | 1 989 018 |
| Sum inntekter | | 2 026 968 | 1 989 018 |
| Kostnader | | | |
| Varekostnad | | 54 446 | 49 321 |
| Lønnskostnad | 1 | 999 490 | 1 170 293 |
| Avskrivning av driftsmidler og immaterielle eiendeler | 8 | 24 300 | 29 700 |
| Annen driftskostnad | 1 | 582 442 | 318 520 |
| Sum kostnader | | 1 660 678 | 1 567 834 |
| Driftsresultat | | 366 290 | 421 185 |
| Finansinntekter og finanskostnader | | | |
| Annen renteinntekt | | 4 430 | 18 908 |
| Annen finansinntekt | | 96 197 | 78 766 |
| Sum finansinntekter | | 100 627 | 97 674 |
| Annen rentekostnad | | 52 801 | 100 643 |
| Sum finanskostnader | | 52 801 | 100 643 |
| Netto finans | | 47 826 | -2 968 |
| Ordinært resultat før skattekostnad | | 414 115 | 418 216 |
| Skattekostnad på ordinært resultat | 2 | 72 189 | 75 677 |
| Ordinært resultat etter skattekostnad | | 341 926 | 342 539 |
| Årsresultat | | 341 926 | 342 539 |
| Årsresultat etter minoritetsinteresser | | 341 926 | 342 539 |
| Totalresultat | | 341 926 | 342 539 |
| Overføringer og disponeringer | | | |
| Ordinært utbytte | 5 | 500 000 | |
| Avsatt til annen egenkapital | 5 | | 342 539 |
| Overført fra annen egenkapital | | -158 074 | |
| Sum overføringer og disponeringer | | 341 926 | 342 539 |





Organisasjonsnr: 991 526 072
SIKKERHETSRAÐGIVNING AS

BALANSE

| Beløp i: NOK | Note | 2021 | 2020 |
|--|-------|------------------|------------------|
| BALANSE - EIENDELER | | | |
| Anleggsmidler | | | |
| Immaterielle eiendeler | | | |
| Utsatt skattefordel | 2 | | |
| Varige driftsmidler | | | |
| Driftsløsøre, inventar o. a. utstyr | 8, 10 | 94 000 | 208 300 |
| Sum varige driftsmidler | | 94 000 | 208 300 |
| Finansielle anleggsmidler | | | |
| Investeringer i aksjer og andeler | 7 | 1 775 504 | 1 775 504 |
| Andre langsiktige fordringer | 3 | 778 590 | 251 248 |
| Sum finansielle anleggsmidler | | 2 554 094 | 2 026 752 |
| Sum anleggsmidler | | 2 648 094 | 2 235 052 |
| Omløpsmidler | | | |
| Varer | | | |
| Sum varer | 6 | | |
| Fordringer | | | |
| Kundefordringer | | 340 060 | 278 597 |
| Andre kortsiktige fordringer | | 7 108 | |
| Sum fordringer | | 347 168 | 278 597 |
| Bankinnskudd, kontanter og lignende | | | |
| Bankinnskudd, kontanter o. l. | 9 | 204 829 | 356 656 |
| Sum bankinnskudd, kontanter og lignende | | 204 829 | 356 656 |
| Sum omløpsmidler | | 551 996 | 635 253 |
| SUM EIENDELER | | 3 200 090 | 2 870 304 |
| BALANSE - EGENKAPITAL OG GJELD | | | |
| Egenkapital | | | |
| Innskutt egenkapital | | | |
| Aksjekapital | 4, 5 | 100 000 | 100 000 |
| Sum innskutt egenkapital | | 100 000 | 100 000 |



| | | | |
|--|----------|------------------|------------------|
| Opptjent egenkapital | | | |
| Annen egenkapital | | 746 569 | 904 642 |
| Sum opptjent egenkapital | 5 | 746 569 | 904 642 |
| Sum egenkapital | 5 | 846 569 | 1 004 642 |
| Gjeld | | | |
| Langsiktig gjeld | | | |
| Utsatt skatt | 2 | 16 515 | 23 383 |
| Sum avsetninger for forpliktelser | | 16 515 | 23 383 |
| Annen langsiktig gjeld | | | |
| Gjeld til | | | |
| kredittinstitusjoner | 10 | 1 273 598 | 1 408 590 |
| Øvrig langsiktig gjeld | 10 | | |
| Sum annen langsiktig gjeld | | 1 273 598 | 1 408 590 |
| Sum langsiktig gjeld | | 1 290 113 | 1 431 973 |
| Kortsiktig gjeld | | | |
| Leverandørgjeld | | 70 302 | 30 945 |
| Betalbar skatt | 2 | 78 802 | 20 990 |
| Skyldig offentlige avgifter | | 200 364 | 180 165 |
| Utbytte | 5 | 500 000 | |
| Annen kortsiktig gjeld | 3 | 213 940 | 201 589 |
| Sum kortsiktig gjeld | | 1 063 408 | 433 689 |
| Sum gjeld | | 2 353 521 | 1 865 662 |
| SUM EGENKAPITAL OG GJELD | | 3 200 090 | 2 870 304 |



Organisasjonsnr: 991 526 072
SIKKERHETS RÅDGIVNING AS

NOTEOPPLYSNINGER - SELSKAP - alle poster oppgitt i hele tall

Note

Antall aksjer og aksjeeiere

Note

1

Antall årsverk i regnskapsåret

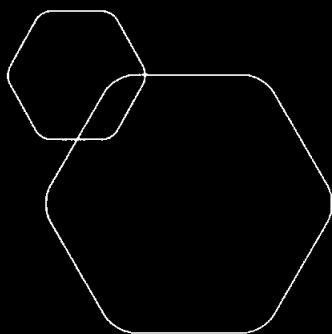
Virksomheten har hatt følgende antall årsverk:

1.20

Omløpsmidler Startdato Sluttdato Endring

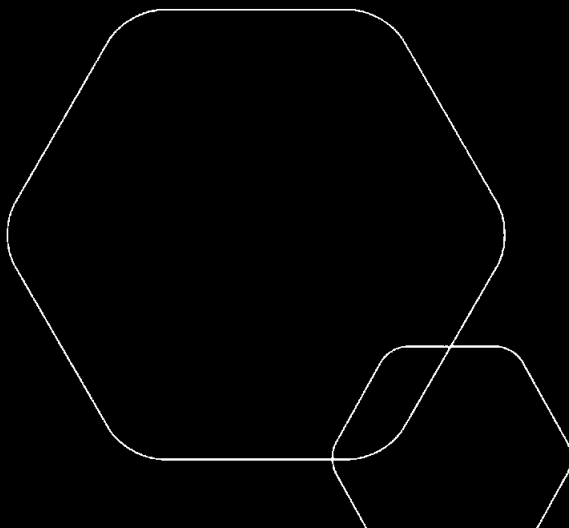
Skattemessig fremf.undersk. Startdato Sluttdato Endring

Kortsiktig gjeld Startdato Sluttdato Endring



Årsregnskap 2021 Sikkerhetsrådgivning AS

Resultatregnskap
Balanse
Noter til regnskapet



Org.nr.: 991 526 072



Resultatregnskap Sikkerhetsrådgivning AS

| DRIFTSINNEKTER OG DRIFTSKOSTNADER | NOTE | 2021 | 2020 |
|---|------|------------------|------------------|
| Salgsinntekt | | 2 026 968 | 1 989 018 |
| Sum driftsinntekter | | 2 026 968 | 1 989 018 |
| Varekostnad | | 54 446 | 49 321 |
| Lønnskostnad | 1 | 999 490 | 1 170 293 |
| Avskrivning av driftsmidler og immaterielle eiendeler | 8 | 24 300 | 29 700 |
| Annen driftskostnad | 1 | 582 442 | 318 520 |
| Sum driftskostnader | | 1 660 678 | 1 567 834 |
| Driftsresultat | | 366 290 | 421 185 |
| FINANSINNEKTER OG FINANSKOSTNADER | | | |
| Annen renteinntekt | | 4 430 | 18 908 |
| Annen finansinntekt | | 96 197 | 78 766 |
| Annen rentekostnad | | 52 801 | 100 643 |
| Resultat av finansposter | | 47 826 | -2 968 |
| Ordinært resultat før skattekostnad | | 414 115 | 418 216 |
| Skattekostnad på ordinært resultat | 2 | 72 189 | 75 677 |
| Ordinært resultat | | 341 926 | 342 539 |
| EKSTRAORDINÆRE INNEKTER OG KOSTNADER | | | |
| Årsresultat | | 341 926 | 342 539 |
| OVERFØRINGER | | | |
| Avsatt til utbytte | 5 | 500 000 | 0 |
| Avsatt til annen egenkapital | 5 | 0 | 342 539 |
| Overført fra annen egenkapital | | 158 074 | 0 |
| Sum overføringer | | 341 926 | 342 539 |



Balanse Sikkerhetsrådgivning AS

| EIENDELER | NOTE | 2021 | 2020 |
|--------------------------------------|-------|------------------|------------------|
| ANLEGGSMIDLER | | | |
| Driftsløsøre, inventar o.a. utstyr | 8, 10 | 94 000 | 208 300 |
| Sum varige driftsmidler | | 94 000 | 208 300 |
| FINANSIELLE ANLEGGSMIDLER | | | |
| Investeringer i aksjer og andeler | 7 | 1 775 504 | 1 775 504 |
| Andre langsiktige fordringer | 3 | 778 590 | 251 248 |
| Sum finansielle anleggsmidler | | 2 554 094 | 2 026 752 |
| Sum anleggsmidler | | 2 648 094 | 2 235 052 |
| OMLØPSMIDLER | | | |
| FORDRINGER | | | |
| Kundefordringer | | 340 060 | 278 597 |
| Andre kortsiktige fordringer | | 7 108 | 0 |
| Sum fordringer | | 347 168 | 278 597 |
| INVESTERINGER | | | |
| Bankinnskudd, kontanter o.l. | 9 | 204 829 | 356 656 |
| Sum omløpsmidler | | 551 996 | 635 253 |
| Sum eiendeler | | 3 200 090 | 2 870 304 |




Balanse
Sikkerhetsrådgivning AS

| EGENKAPITAL OG GJELD | NOTE | 2021 | 2020 |
|------------------------------------|-------------|------------------|------------------|
| INNSKUTT EGENKAPITAL | | | |
| Aksjekapital | 4, 5 | 100 000 | 100 000 |
| Sum innskutt egenkapital | | 100 000 | 100 000 |
| OPPTJENT EGENKAPITAL | | | |
| Annen egenkapital | | 746 569 | 904 642 |
| Sum opptjent egenkapital | 5 | 746 569 | 904 642 |
| Sum egenkapital | 5 | 846 569 | 1 004 642 |
| GJELD | | | |
| AVSETNING FOR FORPLIKTELSER | | | |
| Utsatt skatt | 2 | 16 515 | 23 383 |
| ANNEN LANGSIKTIG GJELD | | | |
| Gjeld til kredittinstitusjoner | 10 | 1 273 598 | 1 408 590 |
| Sum annen langsiktig gjeld | | 1 273 598 | 1 408 590 |
| KORTSIKTIG GJELD | | | |
| Leverandørgjeld | | 70 302 | 30 945 |
| Betalbar skatt | 2 | 78 802 | 20 990 |
| Skyldig offentlige avgifter | | 200 364 | 180 165 |
| Utbytte | 5 | 500 000 | 0 |
| Annen kortsiktig gjeld | 3 | 213 940 | 201 589 |
| Sum kortsiktig gjeld | | 1 063 408 | 433 689 |
| Sum gjeld | | 2 353 521 | 1 865 662 |
| Sum egenkapital og gjeld | | 3 200 090 | 2 870 304 |

Lysaker, 16.05.2022

Styret i Sikkerhetsrådgivning AS



Per Øyvind Seeberg
styreleder/daglig leder



Noter til årsregnskapet 2021 Sikkerhetsrådgivning AS

Regnskapsprinsipper

Årsregnskapet er satt opp i samsvar med regnskapsloven og NRS 8 - God regnskapsskikk for små foretak.

DRIFTSINNTEKTER

Inntektsføring ved salg av varer skjer på leveringstidspunktet. Tjenester inntektsføres etter hvert som de leveres.

SKATT

Skattekostnaden i resultatregnskapet omfatter både periodens betalbare skatt og endring i utsatt skatt. Utsatt skatt er beregnet med 22 % på grunnlag av de midlertidige forskjeller som eksisterer mellom regnskapsmessige og skattemessige verdier, samt ligningsmessig underskudd til fremføring ved utgangen av regnskapsåret. Skatteøkende og skattereduserende midlertidige forskjeller som reverseres eller kan reverseres i samme periode er utlignet og nettoført.

KLASSIFISERING OG VURDERING AV ANLEGGSMIDLER

Anleggsmidler omfatter eiendeler bestemt til varig eie og bruk. Anleggsmidler er vurdert til anskaffelseskost. Varige driftsmidler balanseføres og avskrives over driftsmidlets økonomiske levetid. Avskrivningsperioden for fast eiendom anskaffet etter 2009 er dekomponert i en del som gjelder råbygget og en del som gjelder faste tekniske installasjoner. Varige driftsmidler nedskrives til gjenvinnbart beløp ved verdifall som forventes ikke å være forbigående. Gjenvinnbart beløp er det høyeste av netto salgsverdi og verdi i bruk. Verdi i bruk er nåverdi av fremtidige kontantstrømmer knyttet til eiendelen. Nedskrivningen reverseres når grunnlaget for nedskrivningen ikke lenger er til stede.

KLASSIFISERING OG VURDERING AV OMLØPSMIDLER

Omløpsmidler og kortsiktig gjeld omfatter normalt poster som forfaller til betaling innen ett år etter balansedagen, samt poster som knytter seg til varekretsløpet. Omløpsmidler vurderes til laveste verdi av anskaffelseskost og virkelig verdi.

FORDRINGER

Kundefordringer og andre fordringer oppføres til pålydende etter fradrag for avsetning til forventet tap. Avsetning til tap gjøres på grunnlag av en individuell vurdering av de enkelte fordringene.

PENSJONSFORPLIKTELSER

Pensjonsforpliktelser finansiert over driften er beregnet og balanseført under avsetning for forpliktelser. Pensjonsordninger finansiert via sikrede ordninger er ikke balanseført. Pensjonspremien anses i disse tilfeller som pensjonskostnad og klassifiseres sammen med lønnskostnader.

NOTE 1 - ANSATTE, GODTGJØRELSE M.M.

Lønnskostnader består av følgende poster:

| | 2021 | 2020 |
|-------------------------|----------------|------------------|
| Lønninger | 906 933 | 1 036 276 |
| Folketrygdavgift | 159 330 | 144 672 |
| OTP | 17 380 | 14 825 |
| Refusjon/støtte | -87 953 | -37 370 |
| Andre personalkostnader | 3 801 | 11 889 |
| Totalt | 999 490 | 1 170 293 |

| | | |
|-----------------------------------|-----|-----|
| Antall årsverk (heltid og deltid) | 1,2 | 1,2 |
|-----------------------------------|-----|-----|

Utbetaling til styremedlemmer og daglig leder:

| | Daglig leder | Styret |
|---------------|----------------|----------|
| Lønninger | 734 208 | 0 |
| Andre ytelser | 205 684 | 0 |
| Totalt | 939 892 | 0 |

Selskapet har opprettet tjenestepensjon(OTP) etter lov om obligatorisk tjenestepensjon.

Revisjonshonorar er kostnadsført med kr.12 500 for revisjon, kr.10 400 for bistand med teknisk utarbeidelse av årsregnskap og ligningspapirer og kr. 4 900 for annen bistand. Alle beløp ex. mva.



Noter til årsregnskapet 2021 Sikkerhetsrådgivning AS

Note 2 Skatt

| ÅRETS SKATTEKOSTNAD | 2021 | 2020 |
|--|----------------|---------------|
| Resultatført skatt på ordinært resultat: | | |
| Betalbar skatt | 79 057 | 21 246 |
| Endring i utsatt skatt | -6 868 | 54 431 |
| Skattekostnad ordinært resultat | 72 189 | 75 677 |
| Skattepliktig inntekt: | | |
| Ordinært resultat før skatt | 414 115 | 418 216 |
| Permanente forskjeller | -87 142 | -74 230 |
| Endring i midlertidige forskjeller | 31 219 | -7 678 |
| Anvendelse av fremførbart underskudd | 0 | -239 737 |
| Skattepliktig inntekt | 358 193 | 96 571 |
| Betalbar skatt i balansen: | | |
| Betalbar skatt på årets resultat | 78 802 | 20 990 |
| Sum betalbar skatt i balansen | 78 802 | 20 990 |

Skatteeffekten av midlertidige forskjeller som har gitt opphav til utsatt skatt og utsatte skattefordeler, spesifisert på typer av midlertidige forskjeller

| | 2021 | 2020 | ENDRING |
|----------------------------------|---------------|----------------|---------------|
| Varige driftsmidler | 80 950 | 114 288 | 33 338 |
| Fordringer | -5 882 | -8 000 | -2 118 |
| Sum | 75 068 | 106 288 | 31 219 |
| Grunnlag for utsatt skatt | 75 068 | 106 288 | 31 219 |
| Utsatt skatt (22 %) | 16 515 | 23 383 | 6 868 |

NOTE 3- MELLOMVÆR MED AKSJONÆR

| Gjeld(-)/Fordring (+) | 2021 | 2020 |
|-----------------------|----------------|----------------|
| Mellomvær | | |
| Per Øyvind Seeberg | 684 517 | 244 848 |
| Totalt | 684 517 | 244 848 |

Det er beregnet renter på lånet i henhold til gjeldende normrente.
Lånene er i strid med aksjeloven § 8-7 da det ikke er stillet sikkerhet for lånet. Lånet vil bli avregnet mot utbytte.

NOTE 4 - AKSJE EIERE, ANTALL AKSJER M.M.

| Selskapets aksjonærer | Antall aksjer | Pålydende | Totalt | Eierandel i % |
|-----------------------|---------------|-----------|----------------|---------------|
| Per Øyvind Seeberg | 1000 | 100 | 100 000 | 100 % |
| Totalt | 1 000 | | 100 000 | 100 % |



Noter til årsregnskapet 2021

Sikkerhetsrådgivning AS

NOTE 5 - EGENKAPITAL

| | Aksjekapital | Annen egenkapital | Sum Egenkapital |
|----------------|--------------|-------------------|-----------------|
| 01.01.2021 | 100 000 | 904 642 | 1 004 642 |
| Årets resultat | | 341 926 | 341 926 |
| Utbytte | | -500 000 | -500 000 |
| 31.12.2021 | 100 000 | 746 569 | 846 569 |

NOTE 6 - VARELAGER

| | 2021 | 2020 |
|----------------|----------|----------|
| Varebeholdning | 0 | 0 |
| Totalt | 0 | 0 |

NOTE 7 - INVESTERING I AKSJER OG ANDELER

Selskapet innehar 3,06 % av aksjene i STENSARMEN 16 AS. Aksjene er oppført til kost pris kr 1 775 504.

NOTE 8 ANLEGGSMIDLER

| | DRIFTSLØSØRE, INVENTAR O.L. |
|---|--------------------------------|
| Anskaffelseskost pr. 01.01.2021 | 312 890 |
| Tilgang kjøpte anleggsmidler | |
| Avgang driftsmidler | -111 000 |
| Anskaffelseskost 31.12.2021 | 201 890 |
| Av- og nedskrivninger pr. 01.01.2021 | 107 890 |
| Tilbakeført avsk driftsmidler avgang | -21 000 |
| Årets ordinære avskrivninger | 24 300 |
| Av- og nedskrivninger pr. 31.12.2021 | 111 190 |
| Bokført verdi 01.01.2021 | 208 300 |
| Årets avskrivning og nedskrivning | 24 300 |
| Bokført verdi 31.12.2021 | 94 000 |
| Økonomisk levetid | 0-5 år |
| Avskrivningssats | 8,3%-20% |

NOTE 9 BANKINNSKUDD

Innstående midler på skattetrekkskonto (bundne midler) er på kr. 96 138.



Noter til årsregnskapet 2021

Sikkerhetsrådgivning AS

NOTE 10 ANNEN LANGSIKTIG GJELD

| GJELD MED PANT | 2021 | 2020 |
|-----------------------------------|------------------|------------------|
| Gjeld til kredittinstitusjoner | 1 273 598 | 1 408 590 |
| Sum annen langsiktig gjeld | 1 273 598 | 1 408 590 |
| PANTE SIKKERHET | 2021 | 2020 |



Statsaut. revisor
John Asle Johnsen AS

Uavhengig revisors beretning

Til generalforsamlingen i Sikkerhetsrådgivning AS

Konklusjon

Vi har revidert Sikkerhetsrådgivning AS' årsregnskap som viser et overskudd på kr 341 926. Årsregnskapet består av balanse per 31. desember 2021, resultatregnskap for regnskapsåret avsluttet per denne datoen og noter til årsregnskapet, herunder et sammendrag av viktige regnskapsprinsipper.

Etter vår mening

- oppfyller årsregnskapet gjeldende lovkrav, og
- gir årsregnskapet et rettviseende bilde av selskapets finansielle stilling per 31. desember 2021 og av dets resultat og kontantstrømmer for regnskapsåret avsluttet per denne datoen i samsvar med regnskapslovens regler og god regnskapsskikk i Norge.

Grunnlag for konklusjonen

Vi har gjennomført revisjonen i samsvar med de internasjonale revisjonsstandardene International Standards on Auditing (ISA-ene). Våre oppgaver og plikter i henhold til disse standardene er beskrevet nedenfor under Revisors oppgaver og plikter ved revisjonen av årsregnskapet. Vi er uavhengige av selskapet slik det kreves i lov, forskrift og International Code of Ethics for Professional Accountants (inkludert internasjonale uavhengighetsstandarder) utstedt av the International Ethics Standards Board for Accountants (IESBA-reglene), og vi har overholdt våre øvrige etiske forpliktelser i samsvar med disse kravene. Innhentet revisjonsbevis er etter vår vurdering tilstrekkelig og hensiktsmessig som grunnlag for vår konklusjon.

Ledelsens ansvar for årsregnskapet

Ledelsen er ansvarlig for å utarbeide årsregnskapet og for at det gir et rettviseende bilde i samsvar med regnskapslovens regler og god regnskapsskikk i Norge. Ledelsen er også ansvarlig for slik intern kontroll som den finner nødvendig for å kunne utarbeide et årsregnskap som ikke inneholder vesentlig feilinformasjon, verken som følge av misligheter eller utilsiktede feil.

Ved utarbeidelsen av årsregnskapet må ledelsen ta standpunkt til selskapets evne til fortsatt drift og opplyse om forhold av betydning for fortsatt drift. Forutsetningen om fortsatt drift skal legges til grunn for årsregnskapet så lenge det ikke er sannsynlig at virksomheten vil bli avvirket.

Revisors oppgaver og plikter ved revisjonen av årsregnskapet

Vårt mål er å oppnå betryggende sikkerhet for at årsregnskapet som helhet ikke inneholder vesentlig feilinformasjon, verken som følge av misligheter eller utilsiktede feil, og å avgi en revisjonsberetning som inneholder vår konklusjon. Betryggende sikkerhet er en høy grad av sikkerhet, men ingen garanti for at en revisjon utført i samsvar med ISA-ene, alltid vil avdekke vesentlig feilinformasjon som eksisterer. Feilinformasjon kan oppstå som følge av misligheter

Engbrets vei 3, 0275 Oslo, Norge
E-post: post@revisjonstjenester.no
Telefon: + 47 45 90 46 30
Faks: + 47 21 55 75 12
Nettside: www.revisjonstjenester.no

Revisjon, skatt og økonomisk rådgivning

Org. nr. 996 260 968 MVA Foretaksregisteret
Gjennom Certus Revisjon AS - medlem av MSI Global Alliance



MEMBER
OF
REVISJONSFORENINGEN



Statsaut. revisor
John Asle Johnsen AS

eller utilsiktede feil. Feilinformasjon blir vurdert som vesentlig dersom den enkeltvis eller samlet med rimelighet kan forventes å påvirke økonomiske beslutninger som brukerne foretar basert på årsregnskapet.

For videre beskrivelse av revisors oppgaver og plikter vises det til
<https://revisorforeningen.no/revisjonsberetninger>

Oslo, 16. mai 2022

Statsaut. revisor John Asle Johnsen AS

John Asle Johnsen
Statsautorisert revisor



Årsregnskap 2021 Sikkerhetsrådgivning AS

Resultatregnskap
Balanse
Noter til regnskapet



Org.nr.: 991 526 072



Resultatregnskap Sikkerhetsrådgivning AS

| DRIFTSINNEKTER OG DRIFTSKOSTNADER | NOTE | 2021 | 2020 |
|---|------|------------------|------------------|
| Salgsinntekt | | 2 026 968 | 1 989 018 |
| Sum driftsinntekter | | 2 026 968 | 1 989 018 |
| Varekostnad | | 54 446 | 49 321 |
| Lønnskostnad | 1 | 999 490 | 1 170 293 |
| Avskrivning av driftsmidler og immaterielle eiendeler | 8 | 24 300 | 29 700 |
| Annen driftskostnad | 1 | 582 442 | 318 520 |
| Sum driftskostnader | | 1 660 678 | 1 567 834 |
| Driftsresultat | | 366 290 | 421 185 |
| FINANSINNEKTER OG FINANSKOSTNADER | | | |
| Annen renteinntekt | | 4 430 | 18 908 |
| Annen finansinntekt | | 96 197 | 78 766 |
| Annen rentekostnad | | 52 801 | 100 643 |
| Resultat av finansposter | | 47 826 | -2 968 |
| Ordinært resultat før skattekostnad | | 414 115 | 418 216 |
| Skattekostnad på ordinært resultat | 2 | 72 189 | 75 677 |
| Ordinært resultat | | 341 926 | 342 539 |
| EKSTRAORDINÆRE INNEKTER OG KOSTNADER | | | |
| Årsresultat | | 341 926 | 342 539 |
| OVERFØRINGER | | | |
| Avsatt til utbytte | 5 | 500 000 | 0 |
| Avsatt til annen egenkapital | 5 | 0 | 342 539 |
| Overført fra annen egenkapital | | 158 074 | 0 |
| Sum overføringer | | 341 926 | 342 539 |



Balanse
Sikkerhetsrådgivning AS

| EIENDELER | NOTE | 2021 | 2020 |
|--------------------------------------|-------------|------------------|------------------|
| ANLEGGSMIDLER | | | |
| Driftsløsøre, inventar o.a. utstyr | 8, 10 | 94 000 | 208 300 |
| Sum varige driftsmidler | | 94 000 | 208 300 |
| FINANSIELLE ANLEGGSMIDLER | | | |
| Investeringer i aksjer og andeler | 7 | 1 775 504 | 1 775 504 |
| Andre langsiktige fordringer | 3 | 778 590 | 251 248 |
| Sum finansielle anleggsmidler | | 2 554 094 | 2 026 752 |
| Sum anleggsmidler | | 2 648 094 | 2 235 052 |
| OMLØPSMIDLER | | | |
| FORDRINGER | | | |
| Kundefordringer | | 340 060 | 278 597 |
| Andre kortsiktige fordringer | | 7 108 | 0 |
| Sum fordringer | | 347 168 | 278 597 |
| INVESTERINGER | | | |
| Bankinnskudd, kontanter o.l. | 9 | 204 829 | 356 656 |
| Sum omløpsmidler | | 551 996 | 635 253 |
| Sum eiendeler | | 3 200 090 | 2 870 304 |



Balanse Sikkerhetsrådgivning AS

| EGENKAPITAL OG GJELD | NOTE | 2021 | 2020 |
|------------------------------------|------|------------------|------------------|
| INNSKUTT EGENKAPITAL | | | |
| Aksjekapital | 4, 5 | 100 000 | 100 000 |
| Sum innskutt egenkapital | | 100 000 | 100 000 |
| OPPTJENT EGENKAPITAL | | | |
| Annen egenkapital | | 746 569 | 904 642 |
| Sum opptjent egenkapital | 5 | 746 569 | 904 642 |
| Sum egenkapital | 5 | 846 569 | 1 004 642 |
| GJELD | | | |
| AVSETNING FOR FORPLIKTELSER | | | |
| Utsatt skatt | 2 | 16 515 | 23 383 |
| ANNEN LANGSIKTIG GJELD | | | |
| Gjeld til kredittinstitusjoner | 10 | 1 273 598 | 1 408 590 |
| Sum annen langsiktig gjeld | | 1 273 598 | 1 408 590 |
| KORTSIKTIG GJELD | | | |
| Leverandørgjeld | | 70 302 | 30 945 |
| Betalbar skatt | 2 | 78 802 | 20 990 |
| Skyldig offentlige avgifter | | 200 364 | 180 165 |
| Utbytte | 5 | 500 000 | 0 |
| Annen kortsiktig gjeld | 3 | 213 940 | 201 589 |
| Sum kortsiktig gjeld | | 1 063 408 | 433 689 |
| Sum gjeld | | 2 353 521 | 1 865 662 |
| Sum egenkapital og gjeld | | 3 200 090 | 2 870 304 |

Lysaker, 16.05.2022
Styret i Sikkerhetsrådgivning AS

Per Øyvind Seeberg
styreleder/daglig leder



Noter til årsregnskapet 2021 Sikkerhetsrådgivning AS

Regnskapsprinsipper

Årsregnskapet er satt opp i samsvar med regnskapsloven og NRS 8 - God regnskapsskikk for små foretak.

DRIFTSINNTEKTER

Inntektsføring ved salg av varer skjer på leveringstidspunktet. Tjenester inntektsføres etter hvert som de leveres.

SKATT

Skattekostnaden i resultatregnskapet omfatter både periodens betalbare skatt og endring i utsatt skatt. Utsatt skatt er beregnet med 22 % på grunnlag av de midlertidige forskjeller som eksisterer mellom regnskapsmessige og skattemessige verdier, samt ligningsmessig underskudd til fremføring ved utgangen av regnskapsåret. Skatteøkende og skattereduserende midlertidige forskjeller som reverserer eller kan reverseres i samme periode er utlignet og nettoført.

KLASSIFISERING OG VURDERING AV ANLEGGSMIDLER

Anleggsmidler omfatter eiendeler bestemt til varig eie og bruk. Anleggsmidler er vurdert til anskaffelseskost. Varige driftsmidler balanseføres og avskrives over driftsmidlets økonomiske levetid. Avskrivningsperioden for fast eiendom anskaffet etter 2009 er dekomponert i en del som gjelder råbygget og en del som gjelder faste tekniske installasjoner. Varige driftsmidler nedskrives til gjenvinnbart beløp ved verdifall som forventes ikke å være forbigående. Gjenvinnbart beløp er det høyeste av netto salgsverdi og verdi i bruk. Verdi i bruk er nåverdi av fremtidige kontantstrømmer knyttet til eiendelen. Nedskrivningen reverseres når grunnlaget for nedskrivningen ikke lenger er til stede.

KLASSIFISERING OG VURDERING AV OMLØPSMIDLER

Omløpsmidler og kortsiktig gjeld omfatter normalt poster som forfaller til betaling innen ett år etter balansedagen, samt poster som knytter seg til varekretsløpet. Omløpsmidler vurderes til laveste verdi av anskaffelseskost og virkelig verdi.

FORDRINGER

Kundefordringer og andre fordringer oppføres til pålydende etter fradrag for avsetning til forventet tap. Avsetning til tap gjøres på grunnlag av en individuell vurdering av de enkelte fordringene.

PENSJONSFORPLIKTELSE

Pensjonsforpliktelser finansiert over driften er beregnet og balanseført under avsetning for forpliktelser. Pensjonsordninger finansiert via sikrede ordninger er ikke balanseført. Pensjonspremien anses i disse tilfeller som pensjonskostnad og klassifiseres sammen med lønnskostnader.

NOTE 1 - ANSATTE, GODTGJØRELSE M.M.

Lønnskostnader består av følgende poster:

| | 2021 | 2020 |
|-------------------------|----------------|------------------|
| Lønninger | 906 933 | 1 036 276 |
| Folketrygdavgift | 159 330 | 144 672 |
| OTP | 17 380 | 14 825 |
| Refusjon/støtte | -87 953 | -37 370 |
| Andre personalkostnader | 3 801 | 11 889 |
| Totalt | 999 490 | 1 170 293 |

| | | |
|-----------------------------------|-----|-----|
| Antall årsverk (heltid og deltid) | 1,2 | 1,2 |
|-----------------------------------|-----|-----|

Utbetaling til styremedlemmer og daglig leder:

| | Daglig leder | Styret |
|---------------|----------------|----------|
| Lønninger | 734 208 | 0 |
| Andre ytelser | 205 684 | 0 |
| Totalt | 939 892 | 0 |

Selskapet har opprettet tjenstepensjon(OTP) etter lov om obligatorisk tjenstepensjon.

Revisjonshonorar er kostnadsført med kr.12 500 for revisjon, kr.10 400 for bistand med teknisk utarbeidelse av årsregnskap og ligningspapirer og kr. 4 900 for annen bistand. Alle beløp ex. mva.



Noter til årsregnskapet 2021 Sikkerhetsrådgivning AS

Note 2 Skatt

| ÅRETS SKATTEKOSTNAD | 2021 | 2020 |
|--|----------------|---------------|
| Resultatført skatt på ordinært resultat: | | |
| Betalbar skatt | 79 057 | 21 246 |
| Endring i utsatt skatt | -6 868 | 54 431 |
| Skattekostnad ordinært resultat | 72 189 | 75 677 |
| Skattepliktig inntekt: | | |
| Ordinært resultat før skatt | 414 115 | 418 216 |
| Permanente forskjeller | -87 142 | -74 230 |
| Endring i midlertidige forskjeller | 31 219 | -7 678 |
| Anvendelse av fremførbart underskudd | 0 | -239 737 |
| Skattepliktig inntekt | 358 193 | 96 571 |
| Betalbar skatt i balansen: | | |
| Betalbar skatt på årets resultat | 78 802 | 20 990 |
| Sum betalbar skatt i balansen | 78 802 | 20 990 |

Skatteeffekten av midlertidige forskjeller som har gitt opphav til utsatt skatt og utsatte skattefordeler, spesifisert på typer av midlertidige forskjeller

| | 2021 | 2020 | ENDRING |
|----------------------------------|---------------|----------------|----------------|
| Varige driftsmidler | 80 950 | 114 288 | 33 338 |
| Fordringer | -5 882 | -8 000 | -2 118 |
| Sum | 75 068 | 106 288 | 31 219 |
| Grunnlag for utsatt skatt | 75 068 | 106 288 | 31 219 |
| Utsatt skatt (22 %) | 16 515 | 23 383 | 6 868 |

NOTE 3- MELLOMVÆR MED AKSJONÆR

| Gjeld(-)/Fordring (+) | 2021 | 2020 |
|------------------------------|----------------|----------------|
| Mellomvær | | |
| Per Øyvind Seeberg | 684 517 | 244 848 |
| Totalt | 684 517 | 244 848 |

Det er beregnet renter på lånet i henhold til gjeldende normrente.
Lånene er i strid med aksjeloven § 8-7 da det ikke er stillet sikkerhet for lånet. Lånet vil bli avregnet mot utbytte.

NOTE 4 - AKSJE EIERE, ANTALL AKSJER M.M.

| Selskapets aksjonærer | Antall aksjer | Pålydende | Totalt | Eierandel i % |
|------------------------------|----------------------|------------------|----------------|----------------------|
| Per Øyvind Seeberg | 1000 | 100 | 100 000 | 100 % |
| Totalt | 1 000 | | 100 000 | 100 % |



Noter til årsregnskapet 2021 Sikkerhetsrådgivning AS

NOTE 5 - EGENKAPITAL

| | Aksjekapital | Annen egenkapital | Sum Egenkapital |
|----------------|--------------|-------------------|-----------------|
| 01.01.2021 | 100 000 | 904 642 | 1 004 642 |
| Årets resultat | | 341 926 | 341 926 |
| Utbytte | | -500 000 | -500 000 |
| 31.12.2021 | 100 000 | 746 569 | 846 569 |

NOTE 6 - VARELAGER

| | 2021 | 2020 |
|----------------|----------|----------|
| Varebeholdning | 0 | 0 |
| Totalt | 0 | 0 |

NOTE 7 - INVESTERING I AKSJER OG ANDELER

Selskapet innehar 3,06 % av aksjene i STENSARMEN 16 AS. Aksjene er oppført til kost pris kr 1 775 504.

NOTE 8 ANLEGGSMIDLER

| | DRIFTSLØSØRE, INVENTAR OL. |
|---|-------------------------------|
| Anskaffelseskost pr. 01.01.2021 | 312 890 |
| Tilgang kjøpte anleggsmidler | |
| Avgang driftsmidler | -111 000 |
| Anskaffelseskost 31.12.2021 | 201 890 |
| Av- og nedskrivninger pr. 01.01.2021 | 107 890 |
| Tilbakeført avsk driftsmidler avgang | -21 000 |
| Årets ordinære avskrivninger | 24 300 |
| Av- og nedskrivninger pr. 31.12.2021 | 111 190 |
| Bokført verdi 01.01.2021 | 208 300 |
| Årets avskrivning og nedskrivning | 24 300 |
| Bokført verdi 31.12.2021 | 94 000 |
| Økonomisk levetid | 0-5 år |
| Avskrivningssats | 8,3%-20% |

NOTE 9 BANKINNSKUDD

Innestående midler på skattetrekkkonto (bundne midler) er på kr. 96 138.



Noter til årsregnskapet 2021
Sikkerhetsrådgivning AS

NOTE 10 ANNEN LANGSIKTIG GJELD

| GJELD MED PANT | 2021 | 2020 |
|-----------------------------------|------------------|------------------|
| Gjeld til kredittinstitusjoner | 1 273 598 | 1 408 590 |
| Sum annen langsiktig gjeld | 1 273 598 | 1 408 590 |
| PANTE SIKKERHET | 2021 | 2020 |