



ÅRSREGNSKAPET FOR REGNSKAPSÅRET 2023 - GENERELL INFORMASJON

Enheten

Organisasjonsnummer: 988 935 247
Organisasjonsform: Aksjeselskap
Foretaksnavn: BERGEN ELEKTRO TEAM AS
Forretningsadresse: Kanalveien 54
5068 BERGEN

Regnskapsår

Årsregnskapets periode: 01.01.2023 - 31.12.2023

Konsern

Morselskap i konsern: Nei

Regnskapsregler

Regler for små foretak benyttet: Ja
Benyttet ved utarbeidelsen av årsregnskapet til selskapet: Regnskapslovens alminnelige regler

Årsregnskapet fastsatt av kompetent organ

Bekreftet av representant for selskapet: Ove Drønen-Hansen
Dato for fastsettelse av årsregnskapet: 06.06.2024

Grunnlag for avgivelse

År 2023: Årsregnskapet er elektronisk innlevert
År 2022: Tall er hentet fra elektronisk innlevert årsregnskap fra 2023

Det er ikke krav til at årsregnskapet m.v. som sendes til Regnskapsregisteret er undertegnet. Kontrollen på at dette er utført ligger hos revisor/enhetens øverste organ. Sikkerheten ivaretas ved at innsender har rolle/rettighet for innsending av årsregnskapet via Altinn, og ved at det bekreftes at årsregnskapet er fastsatt av kompetent organ.

Brønnøysundregistrene, 04.06.2025



Resultatregnskap

Beløp i: NOK	Note	2023	2022
RESULTATREGNSKAP			
Inntekter			
Salgsinntekt		35 314 044	34 690 486
Gevinst v/ avgang av anleggsmidler			147 250
Sum inntekter		35 314 044	34 837 736
Kostnader			
Varekostnad		13 593 243	14 516 955
Lønnskostnad	1	16 265 536	14 699 111
Ordinære avskrivninger	2	112 000	102 250
Andre driftskostnader		4 322 797	4 302 879
Sum kostnader		34 293 577	33 621 196
Driftsresultat		1 020 468	1 216 541
Finansinntekter og finanskostnader			
Annen renteinntekt		13 856	8 484
Andre finansinntekter		585	186
Sum finansinntekter		14 441	8 670
Annen rentekostnad		25 419	16 059
Sum finanskostnader		25 419	16 059
Netto finans		-10 978	-7 389
Ordinært resultat før skattekostnad		1 009 490	1 209 152
Skattekostnad på resultat	3	228 263	279 250
Ordinært resultat etter skattekostnad		781 227	929 902
Årsresultat		781 227	929 902
Årsresultat etter minoritetsinteresser		781 227	929 902
Totalresultat		781 227	929 902
Overføringer og disponeringer			



Resultatregnskap

Beløp i: NOK	Note	2023	2022
Ordinært utbytte			600 000
Avsatt til annen egenkapital		781 227	329 902
Sum overføringer og disponeringer		781 227	929 902



Balanse

Beløp i: NOK	Note	2023	2022
BALANSE - EIENDELER			
Anleggsmidler			
Immaterielle eiendeler			
Utsatt skattefordel	3	9 055	84 003
Sum immaterielle eiendeler		9 055	84 003
Varige driftsmidler			
Tomter og bygninger	2		
Maskiner og anlegg	2		
Skip, rigger og lignende	2		
Driftsløsøre, inventar o.l.	2, 4	363 000	278 000
Sum varige driftsmidler		363 000	278 000
Sum anleggsmidler		372 055	362 003
Omløpsmidler			
Varer			
Varelager	4	831 150	728 000
Sum varer		831 150	728 000
Fordringer			
Kundefordringer	4	6 816 291	4 786 030
Andre kortsiktige fordringer	4	176 450	234 229
Sum fordringer		6 992 741	5 020 259
Bankinnskudd, kontanter og lignende			
Bankinnskudd, kontanter o.l.	5	2 472 681	4 451 000
Sum bankinnskudd, kontanter og lignende		2 472 681	4 451 000
Sum omløpsmidler		10 296 571	10 199 259
SUM EIENDELER		10 668 626	10 561 262

BALANSE - EGENKAPITAL OG GJELD



Balanse

Beløp i: NOK	Note	2023	2022
Egenkapital			
Innskutt egenkapital			
Aksjekapital	6	100 000	100 000
Beholdning av egne aksjer	6	-16 500	-16 500
Sum innskutt egenkapital		83 500	83 500
Opptjent egenkapital			
Annen egenkapital		3 649 443	2 868 217
Sum opptjent egenkapital		3 649 443	2 868 217
Sum egenkapital	7	3 732 943	2 951 717
Gjeld			
Langsiktig gjeld			
Utsatt skatt	3		
Annen langsiktig gjeld			
Sum langsiktig gjeld		0	0
Kortsiktig gjeld			
Leverandørgjeld		2 444 422	2 328 563
Betalbar skatt	3	153 315	323 438
Skyldige offentlige avgifter		1 879 547	2 272 123
Utbytte			600 000
Annen kortsiktig gjeld		2 458 398	2 085 421
Sum kortsiktig gjeld		6 935 683	7 609 545
Sum gjeld		6 935 683	7 609 545
SUM EGENKAPITAL OG GJELD		10 668 626	10 561 262



Brønnøysundregistrene

ÅRSREGNSKAP FOR REGNSKAPSÅRET 2023 - GENERELL INFORMASJON

Journalnummer: 2024 532001

Enheten

Organisasjonsnummer: 988 935 247
Organisasjonsform: Aksjeselskap
Foretaksnavn: BERGEN ELEKTRO TEAM AS
Forretningsadresse: Kanalveien 54
5068 BERGEN

Regnskapsår

Årsregnskapets periode: 01.01.2023 - 31.12.2023

Konsern

Morselskap i konsern: Nei

Regnskapsregler

Regler for små foretak benyttet: Ja
Benyttet ved utarbeidelsen av
årsregnskapet til selskapet: Regnskapslovens alminnelige regler

Årsregnskapet fastsatt av kompetent organ

Bekreftet av representant for selskapet: Ove Drønen-Hansen
Dato for fastsettelse av årsregnskapet: 06.06.2024

Revisjon

Årsregnskapet er utarbeidet av ekstern
autorisert regnskapsfører: Ja
Ekstern autorisert regnskapsfører har i
løpet av regnskapsåret bistått ved den
løpende regnskapsføringen eller utført
andre tjenester for selskapet enn å
utarbeide årsregnskapet: Ja

Grunnlag for avgivelse

År 2023: Årsregnskap er elektronisk innlevert.
År 2022: Tall er hentet fra elektronisk innlevert årsregnskap fra 2023.

Det er ikke krav til at årsregnskapet m.v. som sendes til Regnskapsregisteret er undertegnet. Kontrollen på at dette er utført ligger hos revisor/enhetens øverste organ. Sikkerheten ivaretas ved at innsender har rolle/rettighet for innsending av årsregnskapet via Altinn, og ved at det bekreftes at årsregnskapet er fastsatt av kompetent organ.

Brønnøysundregistrene, 27.06.2024

Brønnøysundregistrene
Postadresse: Postboks 900, 8910 Brønnøysund
Telefon: 75 00 75 00
E-post: firmapost@brreg.no Internett: www.brreg.no
Organisasjonsnummer: 974 760 673



Organisasjonsnr: 988 935 247
BERGEN ELEKTRO TEAM AS

RESULTATREGNSKAP

Beløp i: NOK	Note	2023	2022
RESULTATREGNSKAP			
Inntekter			
Salgsinntekt		35 314 044	34 690 486
Gevinst v/ avgang av anleggsmidler			147 250
Sum inntekter		35 314 044	34 837 736
Kostnader			
Varekostnad		13 593 243	14 516 955
Lønnskostnad	1	16 265 536	14 699 111
Ordinære avskrivninger	2	112 000	102 250
Andre driftskostnader		4 322 797	4 302 879
Sum kostnader		34 293 577	33 621 196
Driftsresultat		1 020 468	1 216 541
Finansinntekter og finanskostnader			
Annen renteinntekt		13 856	8 484
Andre finansinntekter		585	186
Sum finansinntekter		14 441	8 670
Annen rentekostnad		25 419	16 059
Sum finanskostnader		25 419	16 059
Netto finans		-10 978	-7 389
Ordinært resultat før skattekostnad		1 009 490	1 209 152
Skattekostnad på resultat	3	228 263	279 250
Ordinært resultat etter skattekostnad		781 227	929 902
Årsresultat		781 227	929 902
Årsresultat etter minoritetsinteresser		781 227	929 902
Totalresultat		781 227	929 902
Overføringer og disponeringer			
Ordinært utbytte			600 000
Avsatt til annen egenkapital		781 227	329 902
Sum overføringer og disponeringer		781 227	929 902



Sum opptjent egenkapital		3 649 443	2 868 217
Sum egenkapital	7	3 732 943	2 951 717
Gjeld			
Langsiktig gjeld			
Utsatt skatt	3		
Annen langsiktig gjeld			
Sum langsiktig gjeld		0	0
Kortsiktig gjeld			
Leverandørgjeld		2 444 422	2 328 563
Betalbar skatt	3	153 315	323 438
Skyldige offentlige avgifter		1 879 547	2 272 123
Utbytte			600 000
Annen kortsiktig gjeld		2 458 398	2 085 421
Sum kortsiktig gjeld		6 935 683	7 609 545
Sum gjeld		6 935 683	7 609 545
SUM EGENKAPITAL OG GJELD		10 668 626	10 561 262



Organisasjonsnr: 988 935 247
BERGEN ELEKTRO TEAM AS

NOTEOPPLYSNINGER - SELSKAP - alle poster oppgitt i hele tall

Note

1

Antall årsverk i regnskapsåret
21.00

Sum Beløp

Balanseført verdi 31.12. Varige driftsmidler Immaterielle eiend.

Konsernregnskap

Morselskapet sitt navn

Forretningskontor for morselskapet

Begrunnelse for at datterselskap er utelatt fra konsolideringen

Samlet beløp - tilknyttet selskap Årets Fjorårets

Samlet beløp - foretak i samme konsern Årets Fjorårets

Samlet beløp - foretak i samme konsern Årets Fjorårets

Samlet beløp - felles kontrollert virksomhet Årets Fjorårets

Pantstillelse Beløp

Beholdning av egne aksjer Antall Pålydende Andel av aksjek.



Steinbakk Revisjon AS
Kanalveien 52C
5068 Bergen

Til generalforsamlingen i Bergen Elektro Team AS

NO 994 671 510 MVA

Medlem av Den norske Revisorforening

Uavhengig revisors beretning

Konklusjon

Vi har revidert årsregnskapet til Bergen Elektro Team AS som viser et overskudd med kr 781 227. Årsregnskapet består av balanse per 31. desember 2023, resultatregnskap for regnskapsåret avsluttet per denne datoen og noter til årsregnskapet, herunder et sammendrag av viktige regnskapsprinsipper.

Etter vår mening

- oppfyller årsregnskapet gjeldende lovkrav, og
- gir årsregnskapet et rettviseende bilde av selskapets finansielle stilling per 31. desember 2023, og av dets resultater for regnskapsåret avsluttet per denne datoen i samsvar med regnskapslovens regler og god regnskapsskikk i Norge.

Grunnlag for konklusjonen

Vi har gjennomført revisjonen i samsvar med de internasjonale revisjonsstandardene International Standards on Auditing (ISA-ene). Våre oppgaver og plikter i henhold til disse standardene er beskrevet nedenfor under *Revisors oppgaver og plikter ved revisjonen av årsregnskapet*. Vi er uavhengige av selskapet slik det kreves i lov, forskrift og International Code of Ethics for Professional Accountants (inkludert internasjonale uavhengighetsstandarder) utstedt av the International Ethics Standards Board for Accountants (IESBA-reglene), og vi har overholdt våre øvrige etiske forpliktelser i samsvar med disse kravene. Innhentet revisjonsbevis er etter vår vurdering tilstrekkelig og hensiktsmessig som grunnlag for vår konklusjon.

Styrets ansvar for årsregnskapet

Styret er ansvarlige for å utarbeide årsregnskapet og for at det gir et rettviseende bilde i samsvar med regnskapslovens regler og god regnskapsskikk i Norge. Ledelsen er også ansvarlig for slik internkontroll som den finner nødvendig for å kunne utarbeide et årsregnskap som ikke inneholder vesentlig feilinformasjon, verken som følge av misligheter eller utilsiktede feil.

Ved utarbeidelsen av årsregnskapet må ledelsen ta standpunkt til selskapets evne til fortsatt drift og opplyse om forhold av betydning for fortsatt drift. Forutsetningen om fortsatt drift skal legges til grunn for årsregnskapet så lenge det ikke er sannsynlig at virksomheten vil bli avvirket.

Revisors oppgaver og plikter ved revisjonen av årsregnskapet

Vårt mål er å oppnå betryggende sikkerhet for at årsregnskapet som helhet ikke inneholder vesentlig feilinformasjon, verken som følge av misligheter eller utilsiktede feil, og å avgi en revisjonsberetning som inneholder vår konklusjon. Betyggende sikkerhet er en høy grad av sikkerhet, men ingen garanti for at en revisjon utført i samsvar med ISA-ene, alltid vil avdekke vesentlig feilinformasjon som eksisterer. Feilinformasjon kan oppstå som følge av misligheter eller utilsiktede feil. Feilinformasjon blir vurdert som vesentlig dersom den enkeltvis eller samlet med rimelighet kan forventes å påvirke økonomiske beslutninger som brukerne foretar basert på årsregnskapet.

For videre beskrivelse av revisors oppgaver og plikter vises det til:
<https://revisorforeningen.no/revisjonsberetninger>

Bergen, 6. juni 2024

Kristian Gaustad
Statsautorisert revisor



Årsregnskap 2023

Bergen Elektro Team AS

Resultatregnskap
Balanse
Noter til regnskapet

Org.nr.: 988 935 247



Bergen Elektro Team AS

Resultatregnskap

Driftsinntekter og -kostnader	Note	2023	2022
Salgsinntekt		35 314 044	34 690 486
Gevinst v/ avgang av anleggsmidler		0	147 250
Sum driftsinntekter		35 314 044	34 837 736
Varekostnad		13 593 243	14 516 955
Lønnskostnad	1	16 265 536	14 699 111
Ordinære avskrivninger	2	112 000	102 250
Andre driftskostnader		4 322 797	4 302 879
Sum driftskostnader		34 293 577	33 621 196
Driftsresultat		1 020 468	1 216 541
Finansinntekter og -kostnader			
Renteinntekter		13 856	8 484
Andre finansinntekter		585	186
Rentekostnader		25 419	16 059
Resultat av finansposter		-10 978	-7 389
Ordinært resultat før skattekostnad		1 009 490	1 209 152
Skattekostnad på resultat	3	228 263	279 250
Årets resultat		781 227	929 902
Overføringer			
Avsatt til utbytte		0	600 000
Avsatt til annen egenkapital		781 227	329 902
Sum overføringer		781 227	929 902



Bergen Elektro Team AS

Balanse pr. 31.12.

EIENDELER	Note	2023	2022
ANLEGGSMIDLER			
Immaterielle eiendeler			
Utsatt skattefordel	3	9 055	84 003
Varige driftsmidler			
Driftsløsøre, inventar o.l.	2, 4	363 000	278 000
Sum anleggsmidler		372 055	362 003
OMLØPSMIDLER			
Varer			
Varelager	4	831 150	728 000
Fordringer			
Kundefordringer	4	6 816 291	4 786 030
Andre kortsiktige fordringer	4	176 450	234 229
Bankinnskudd, kontanter o.l.			
Bankinnskudd, kontanter o.l.	5	2 472 681	4 451 000
Sum omløpsmidler		10 296 571	10 199 259
SUM EIENDELER		10 668 626	10 561 262





Bergen Elektro Team AS

Balanse pr. 31.12.


EGENKAPITAL OG GJELD	Note	2023	2022
EGENKAPITAL			
Innskutt egenkapital			
Aksjekapital	6	100 000	100 000
Egne aksjer	6	-16 500	-16 500
Sum innskutt egenkapital		83 500	83 500
Opptjent egenkapital			
Annen egenkapital		3 649 443	2 868 217
Sum opptjent egenkapital		3 649 443	2 868 217
Sum egenkapital	7	3 732 943	2 951 717
GJELD			
Avsetning for forpliktelser			
Kortsiktig gjeld			
Leverandørgjeld		2 444 422	2 328 563
Betalbar skatt	3	153 315	323 438
Skyldige offentlige avgifter		1 879 547	2 272 123
Skyldig utbytte		0	600 000
Annen kortsiktig gjeld		2 458 398	2 085 421
Sum kortsiktig gjeld		6 935 683	7 609 545
Sum gjeld		6 935 683	7 609 545
SUM EGENKAPITAL OG GJELD		10 668 626	10 561 262

Bergen, 06.06.2024
Styret i Bergen Elektro Team AS


Eskil Bernard Thorvaldsen
styreleder


Andre Stenhjem
styremedlem


Ove Drønen-Hansen
styremedlem/daglig leder


Øyvind Tuffeland Soltvedt
styremedlem



Regnskapsprinsipper

Årsregnskapet er satt opp i samsvar med regnskapsloven og NRS 8 - God regnskapsskikk for små foretak.

Skatt

Skattekostnaden i resultatregnskapet omfatter både periodens betalbare skatt og endring i utsatt skatt. Utsatt skatt er beregnet med 22 % på grunnlag av de midlertidige forskjeller som eksisterer mellom regnskapsmessige og skattemessige verdier, samt ligningsmessig underskudd til fremføring ved utgangen av regnskapsåret. Skatteøkende og skattereduserende midlertidige forskjeller som reverserer eller kan reverseres i samme periode er utlignet og nettoført.

Klassifisering og vurdering av anleggsmidler

Anleggsmidler omfatter eiendeler bestemt til varig eie og bruk. Andre eiendeler er klassifisert som omløpsmidler. Ved klassifisering av kortsiktig og langsiktig gjeld er analoge kriterier lagt til grunn.

Anleggsmidler vurderes til anskaffelseskost. Anleggsmidler med begrenset økonomisk levetid avskrives planmessig over forventet økonomisk levetid. Anleggsmidler nedskrives til virkelig verdi når verdifallet ikke forventes å være forbigående. Nedskrivning reverseres når grunnlaget for nedskrivning ikke lenger er til stede.

Klassifisering og vurdering av omløpsmidler

Omløpsmidler og kortsiktig gjeld omfatter normalt poster som forfaller til betaling innen ett år etter balansedagen, samt poster som knytter seg til varekretsløpet. Omløpsmidler vurderes til laveste verdi av anskaffelseskost og virkelig verdi.

Varer

Varer er vurdert til det laveste av anskaffelseskost og netto salgsverdi.

Fordringer

Kundefordringer og andre fordringer oppføres til pålydende etter fradrag for avsetning til forventet tap. Avsetning til tap gjøres på grunnlag av en individuell vurdering av de enkelte fordringene.

Note 1 Lønnskostnader og antall årsverk

Lønnskostnader

	2023	2022
Lønninger	13 353 988	12 330 883
Arbeidsgiveravgift	2 053 397	1 841 895
Pensjonskostnader	510 602	424 931
Andre ytelser	347 548	101 402
Sum	16 265 536	14 699 111

Selskapet har i 2023 sysselsatt 21 årsverk.



Note 2 Anleggsmidler

	Driftsløsøre, inventar ol	Sum
Anskaffelseskost pr. 01.01.23	702 840	702 840
+ Tilgang kjøpte driftsmidler	197 000	197 000
= Anskaffelseskost 31.12.23	899 840	899 840
Akkumulerte avskrivninger 31.12.23	536 840	536 840
= Bokført verdi 31.12.23	363 000	363 000
Årets ordinære avskrivninger	112 000	112 000
Økonomisk levetid	0-7 år	

Note 3 Skatt

Årets skattekostnad	2023	2022
Resultatført skatt på ordinært resultat:		
Betalbar skatt	153 315	323 438
Endring i utsatt skatt	74 948	-44 188
Skattekostnad ordinært resultat	228 263	279 250

Skattepliktig inntekt:		
Resultat før skatt	1 009 490	1 209 152
Permanente forskjeller	28 071	60 168
Endring i midlertidige forskjeller	-340 673	200 853
Skattepliktig inntekt	696 888	1 470 173

Betalbar skatt i balansen:		
Betalbar skatt på årets resultat	153 315	323 438
Sum betalbar skatt i balansen	153 315	323 438

Skatteeffekten av midlertidige forskjeller som har gitt opphav til utsatt skatt og utsatte skattefordeler, spesifisert på typer av midlertidige forskjeller

	2023	2022	Endring
Varige driftsmidler	318 843	418 170	99 327
Fordringer	-360 000	-800 000	-440 000
Sum	-41 157	-381 830	-340 673
Grunnlag for utsatt skattefordel	-41 157	-381 830	-340 673
Utsatt skattefordel (22 %)	-9 055	-84 003	-74 948



Note 4 Fordringer og gjeld

Fordringer med forfall senere enn ett år

Selskapet har ikke fordringer med forfall senere enn 1 år etter regnskapsårets slutt.

Langsiktig gjeld med forfall senere enn 5 år

Selskapet har ikke langsiktig gjeld som forfaller mer enn 5 år etter regnskapsårets slutt.

Pantesikret gjeld og garantier	2023	2022
Kassekreditt (limit kr 500.000)	0	0

Bokført verdi av eiendeler som er stilt som sikkerhet:	2023	2022
Transportmiddel, driftstilbehør	363 000	278 000
Varelager	831 150	728 000
Kundefordringer	6 816 291	4 786 030
Andre kortsiktige fordringer	176 450	234 229
Sum	8 186 891	6 026 259

Leasingavtaler

Selskapet har avtaler om leasing av varebiler. Årlige leasingkostnader utgjør 1.175.000. Gjenværende løpetid på avtalene er 1-5 år.

Note 5 Bankinnskudd

Innestående midler på skattetrekkkonto (bundne midler) er på kr. 224 062.



Note 6 Aksjonærer

Aksjekapitalen i Bergen Elektro Team AS pr. 31.12 består av:

	Antall	Pålydende	Bokført
Ordinære aksjer	100 000	1,0	100 000
Sum	100 000		100 000

Eierstruktur

De største aksjonærene i % pr. 31.12 var:

	Ordinære	Eierandel	Stemmeandel
Andre Stenhjem	20 000	20,00	23,95
Eskil Bernard Thorvaldsen	20 000	20,00	23,95
Ove Drønen-Hansen	20 000	20,00	23,95
Bergen Elektro Team AS	16 500	16,50	
Truls Vaaga Brodt	8 250	8,25	9,88
Øyvind Soltvedt	8 250	8,25	9,88
Andre Selvik	7 000	7,00	8,38
Totalt antall aksjer	100 000	100,00	100,00

Aksjer eiet av medlemmer i styret og daglig leder:

Navn	Verv	Ordinære
Andre Stenhjem	styremedlem	20 000
Ove Drønen-Hansen	styremedlem/daglig leder	20 000
Eskil Bernard Thorvaldsen	styreleder	20 000
Totalt antall aksjer		60 000

Note 7 Egenkapital

	Aksjekapital	Egne aksjer	Annen egenkapital	Sum egenkapital
Pr. 31.12.2022	100 000	-16 500	2 868 217	2 951 717
Årets resultat			781 227	781 227
Pr 31.12.2023	100 000	-16 500	3 649 444	3 732 944