



## ÅRSREGNSKAPET FOR REGNSKAPSÅRET 2024 - GENERELL INFORMASJON

### Enheten

Organisasjonsnummer: 987 753 153  
Organisasjonsform: Aksjeselskap  
Foretaksnavn: VESTLANDETS INNOVASJONSSSELKAP AS  
Forretningsadresse: Thormøhlens gate 51  
5006 BERGEN

### Regnskapsår

Årsregnskapets periode: 01.01.2024 - 31.12.2024

### Konsern

Morselskap i konsern: Nei

### Regnskapsregler

Regler for små foretak benyttet: Ja  
Benyttet ved utarbeidelsen av årsregnskapet til selskapet: Regnskapslovens alminnelige regler

### Årsregnskapet fastsatt av kompetent organ

Bekreftet av representant for selskapet: Halvor Aas  
Dato for fastsettelse av årsregnskapet: 24.04.2025

### Grunnlag for avgivelse

År 2024: Årsregnskapet er elektronisk innlevert  
År 2023: Tall er hentet fra elektronisk innlevert årsregnskap fra 2024

*Det er ikke krav til at årsregnskapet m.v. som sendes til Regnskapsregisteret er undertegnet. Kontrollen på at dette er utført ligger hos revisor/enhetens øverste organ. Sikkerheten ivaretas ved at innsender har rolle/rettighet for innsending av årsregnskapet via Altinn, og ved at det bekreftes at årsregnskapet er fastsatt av kompetent organ.*

Brønnøysundregistrene, 31.07.2025



## Resultatregnskap

Beløp i: NOK	Note	2024	2023
<b>RESULTATREGNSKAP</b>			
<b>Inntekter</b>			
Salgsinntekt		26 685 220	27 527 378
Annen driftsinntekt		38 390 859	40 197 842
<b>Sum inntekter</b>		<b>65 076 079</b>	<b>67 725 220</b>
<b>Kostnader</b>			
Lønnskostnad		36 604 505	34 170 619
Avskrivning på varige driftsmidler og immaterielle eiendeler		1 158 218	1 696 846
Annen driftskostnad		29 745 941	34 928 100
<b>Sum kostnader</b>		<b>67 508 664</b>	<b>70 795 565</b>
<b>Driftsresultat</b>		<b>-2 432 585</b>	<b>-3 070 345</b>
<b>Finansinntekter og finanskostnader</b>			
Annen renteinntekt		474 049	607 694
Annen finansinntekt		12 858	2 282 240
<b>Sum finansinntekter</b>		<b>486 907</b>	<b>2 889 934</b>
Annen rentekostnad		1 173 955	16 073 678
<b>Sum finanskostnader</b>		<b>1 173 955</b>	<b>16 073 678</b>
<b>Netto finans</b>		<b>-687 048</b>	<b>-13 183 744</b>
<b>Resultat før skattekostnad</b>		<b>-3 119 633</b>	<b>-16 254 089</b>
<b>Årsresultat</b>		<b>-3 119 633</b>	<b>-16 254 089</b>
<b>Overføringer og disponeringer</b>			
Overføringer til/fra annen egenkapital		-3 119 633	-16 254 089
<b>Sum overføringer og disponeringer</b>		<b>-3 119 633</b>	<b>-16 254 089</b>



## Balanse

Beløp i: NOK	Note	2024	2023
<b>BALANSE - EIENDELER</b>			
<b>Anleggsmidler</b>			
<b>Immaterielle eiendeler</b>			
Konsesjoner, patenter, lisenser, varemerker og lignende rettigheter		1 203 636	1 270 684
<b>Sum immaterielle eiendeler</b>		<b>1 203 636</b>	<b>1 270 684</b>
<b>Varige driftsmidler</b>			
Driftsløsøre, inventar, verktøy, kontormaskiner og lignende		1 525 367	1 960 075
<b>Sum varige driftsmidler</b>		<b>1 525 367</b>	<b>1 960 075</b>
<b>Finansielle anleggsmidler</b>			
Investeringer i aksjer og andeler		16 506 537	21 087 756
Andre fordringer		1 279 619	1 133 299
<b>Sum finansielle anleggsmidler</b>		<b>17 786 156</b>	<b>22 221 055</b>
<b>Sum anleggsmidler</b>		<b>20 515 159</b>	<b>25 451 814</b>
<b>Omløpsmidler</b>			
<b>Varer</b>			
<b>Fordringer</b>			
Kundefordringer		6 798 659	6 974 581
Andre fordringer		16 518 243	21 073 747
<b>Sum fordringer</b>		<b>23 316 902</b>	<b>28 048 328</b>
<b>Bankinnskudd, kontanter og lignende</b>			
Bankinnskudd, kontanter og lignende		6 801 847	2 714 266
<b>Sum bankinnskudd, kontanter og lignende</b>		<b>6 801 847</b>	<b>2 714 266</b>
<b>Sum omløpsmidler</b>		<b>30 118 749</b>	<b>30 762 594</b>
<b>SUM EIENDELER</b>		<b>50 633 908</b>	<b>56 214 408</b>

## BALANSE - EGENKAPITAL OG GJELD



## Balanse

Beløp i: NOK	Note	2024	2023
<b>Egenkapital</b>			
<b>Innskutt egenkapital</b>			
Selskapskapital		339 873	339 873
Overkurs		6 078 983	9 198 616
Ikke registrert kapitalforhøyelse		3 750 172	
<b>Sum innskutt egenkapital</b>		<b>10 169 028</b>	<b>9 538 489</b>
<b>Sum egenkapital</b>		<b>10 169 028</b>	<b>9 538 489</b>
<b>Gjeld</b>			
<b>Langsiktig gjeld</b>			
<b>Annen langsiktig gjeld</b>			
Øvrig langsiktig gjeld		17 057 328	22 885 833
<b>Sum annen langsiktig gjeld</b>		<b>17 057 328</b>	<b>22 885 833</b>
<b>Sum langsiktig gjeld</b>		<b>17 057 328</b>	<b>22 885 833</b>
<b>Kortsiktig gjeld</b>			
Leverandørgjeld		2 575 053	4 058 422
Skyldige offentlige avgifter		2 977 530	3 106 015
Annen kortsiktig gjeld		17 854 969	16 625 648
<b>Sum kortsiktig gjeld</b>		<b>23 407 552</b>	<b>23 790 085</b>
<b>Sum gjeld</b>		<b>40 464 880</b>	<b>46 675 918</b>
<b>SUM EGENKAPITAL OG GJELD</b>		<b>50 633 908</b>	<b>56 214 407</b>



## Brønnøysundregistrene

### ÅRSREGNSKAP FOR REGNSKAPSÅRET 2024 - GENERELL INFORMASJON

Journalnummer: 2025 715834

#### Enheten

Organisasjonsnummer: 987 753 153  
Organisasjonsform: Aksjeselskap  
Foretaksnavn: VESTLANDETS INNOVASJONSSELSKAP AS  
Forretningsadresse: Thormøhlens gate 51  
5006 BERGEN

#### Regnskapsår

Årsregnskapets periode: 01.01.2024 - 31.12.2024

#### Konsern

Morselskap i konsern: Nei

#### Regnskapsregler

Regler for små foretak benyttet: Ja  
Benyttet ved utarbeidelsen av  
årsregnskapet til selskapet: Regnskapslovens alminnelige regler

#### Årsregnskapet fastsatt av kompetent organ

Bekreftet av representant for selskapet: Halvor Aas  
Dato for fastsettelse av årsregnskapet: 24.04.2025

#### Grunnlag for avgivelse

År 2024: Årsregnskap er elektronisk innlevert.  
År 2023: Tall er hentet fra elektronisk innlevert årsregnskap fra 2024.

*Det er ikke krav til at årsregnskapet m.v. som sendes til Regnskapsregisteret er undertegnet. Kontrollen på at dette er utført ligger hos revisor/enhetens øverste organ. Sikkerheten ivaretas ved at innsender har rolle/rettighet for innsending av årsregnskapet via Altinn, og ved at det bekreftes at årsregnskapet er fastsatt av kompetent organ.*

Brønnøysundregistrene, 30.07.2025



Organisasjonsnr: 987 753 153  
VESTLANDETS INNOVASJONSSELSKAP AS

## RESULTATREGNSKAP

<b>Beløp i: NOK</b>	<b>Note</b>	<b>2024</b>	<b>2023</b>
<b>RESULTATREGNSKAP</b>			
<b>Inntekter</b>			
Salgsinntekt		26 685 220	27 527 378
Annen driftsinntekt		38 390 859	40 197 842
<b>Sum inntekter</b>		<b>65 076 079</b>	<b>67 725 220</b>
<b>Kostnader</b>			
Lønnskostnad		36 604 505	34 170 619
Avskrivning på varige driftsmidler og immaterielle eiendeler		1 158 218	1 696 846
Annen driftskostnad		29 745 941	34 928 100
<b>Sum kostnader</b>		<b>67 508 664</b>	<b>70 795 565</b>
<b>Driftsresultat</b>		<b>-2 432 585</b>	<b>-3 070 345</b>
<b>Finansinntekter og finanskostnader</b>			
Annen renteinntekt		474 049	607 694
Annen finansinntekt		12 858	2 282 240
<b>Sum finansinntekter</b>		<b>486 907</b>	<b>2 889 934</b>
Annen rentekostnad		1 173 955	16 073 678
<b>Sum finanskostnader</b>		<b>1 173 955</b>	<b>16 073 678</b>
<b>Netto finans</b>		<b>-687 048</b>	<b>-13 183 744</b>
<b>Resultat før skattekostnad</b>		<b>-3 119 633</b>	<b>-16 254 089</b>
<b>Årsresultat</b>		<b>-3 119 633</b>	<b>-16 254 089</b>
<b>Overføringer og disponeringer</b>			
Overføringer til/fra annen egenkapital		-3 119 633	-16 254 089
<b>Sum overføringer og disponeringer</b>		<b>-3 119 633</b>	<b>-16 254 089</b>



Organisasjonsnr: 987 753 153  
VESTLANDETS INNOVASJONSSELSKAP AS

## BALANSE

Beløp i: NOK Note 2024 2023

### BALANSE - EIENDELER

#### Anleggsmidler

##### Immaterielle eiendeler

Konsesjoner, patenter,  
lisenser, varemerker og  
lignende rettigheter 1 203 636 1 270 684  
Sum immaterielle eiendeler 1 203 636 1 270 684

#### Varige driftsmidler

Driftsløsøre, inventar,  
verktøy, kontormaskiner  
og lignende 1 525 367 1 960 075  
Sum varige driftsmidler 1 525 367 1 960 075

#### Finansielle anleggsmidler

Investeringer i aksjer og  
andeler 16 506 537 21 087 756  
Andre fordringer 1 279 619 1 133 299  
Sum finansielle  
anleggsmidler 17 786 156 22 221 055

Sum anleggsmidler 20 515 159 25 451 814

#### Omløpsmidler

##### Varer

#### Fordringer

Kundefordringer 6 798 659 6 974 581  
Andre fordringer 16 518 243 21 073 747  
Sum fordringer 23 316 902 28 048 328

#### Bankinnskudd, kontanter og lignende

Bankinnskudd, kontanter  
og lignende 6 801 847 2 714 266  
Sum bankinnskudd,  
kontanter og lignende 6 801 847 2 714 266

Sum omløpsmidler 30 118 749 30 762 594

SUM EIENDELER 50 633 908 56 214 408

### BALANSE - EGENKAPITAL OG GJELD

#### Egenkapital

Innskutt egenkapital  
Selskapskapital 339 873 339 873



Overkurs	6 078 983	9 198 616
Ikke registrert kapitalforhøyelse	3 750 172	
<b>Sum innskutt egenkapital</b>	<b>10 169 028</b>	<b>9 538 489</b>
<b>Sum egenkapital</b>	<b>10 169 028</b>	<b>9 538 489</b>
<b>Gjeld</b>		
Langsiktig gjeld		
Annen langsiktig gjeld		
Øvrig langsiktig gjeld	17 057 328	22 885 833
<b>Sum annen langsiktig gjeld</b>	<b>17 057 328</b>	<b>22 885 833</b>
<b>Sum langsiktig gjeld</b>	<b>17 057 328</b>	<b>22 885 833</b>
Kortsiktig gjeld		
Leverandørgjeld	2 575 053	4 058 422
Skyldige offentlige avgifter	2 977 530	3 106 015
Annen kortsiktig gjeld	17 854 969	16 625 648
<b>Sum kortsiktig gjeld</b>	<b>23 407 552</b>	<b>23 790 085</b>
<b>Sum gjeld</b>	<b>40 464 880</b>	<b>46 675 918</b>
<b>SUM EGENKAPITAL OG GJELD</b>	<b>50 633 908</b>	<b>56 214 407</b>



Organisasjonsnr: 987 753 153  
VESTLANDETS INNOVASJONSSELSKAP AS

NOTEOPPLYSNINGER - SELSKAP - alle poster oppgitt i hele tall

Note  
1

**Regnskapsprinsipper**  
Årsregnskapet er satt opp i samsvar med regnskapsloven av 1998 og god regnskapspraksis i Norge.

Note  
4

Antall årsverk i regnskapsåret  
30.50

<u>Sum</u>	<u>Beløp</u>
<u>Balanseført verdi 31.12.</u>	<u>Varige driftsmidler Immaterielle eiend.</u>

**Konsernregnskap**

Morselskapet sitt navn

Forretningskontor for morselskapet

Begrunnelse for at datterselskap er utelatt fra konsolideringen

Konsern, tilknyttet selskap m.v. - fordringer og gjeld

**Fordringer**

<u>Samlet beløp - tilknyttet selskap</u>	<u>Årets</u>	<u>Fjorårets</u>
<u>Samlet beløp - foretak i samme konsern</u>	<u>Årets</u>	<u>Fjorårets</u>
<u>Samlet beløp - foretak i samme konsern</u>	<u>Årets</u>	<u>Fjorårets</u>



Samlet beløp - felles kontrollert virksomhet      Årets      Fjorårets

Pantstillelse      Beløp

Beholdning av egne aksjer      Antall      Pålydende      Andel av aksjek.

## Note

### Lån og sikkerhetsstillelse til medlemmer

Er det gitt lån eller sikkerhetsstillelse til ledende personer: Nei

Opplysninger om:

Medlemmer av:

Mer om lån og sikkerhetsstillelse



BDO AS  
Inger Bang Lunds vei 4  
5059 Bergen

Til generalforsamlingen i Vestlandets Innovasjonsselskap AS

## Uavhengig revisors beretning

### Konklusjon

Vi har revidert årsregnskapet til Vestlandets Innovasjonsselskap AS.

#### Årsregnskapet består av:

- Balanse per 31. desember 2024
- Resultatregnskap for 2024
- Noter til årsregnskapet, herunder et sammendrag av viktige regnskapsprinsipper.

#### Etter vår mening:

- Oppfyller årsregnskapet gjeldende lovkrav, og
- Gir årsregnskapet et rettviseende bilde av selskapets finansielle stilling per 31. desember 2024 og av dets resultater for regnskapsåret avsluttet per denne datoen i samsvar med regnskapslovens regler og god regnskapsskikk i Norge.

### Grunnlag for konklusjonen

Vi har gjennomført revisjonen i samsvar med International Standards on Auditing (ISA-ene). Våre oppgaver og plikter i henhold til disse standardene er beskrevet nedenfor under Revisors oppgaver og plikter ved revisjonen av årsregnskapet. Vi er uavhengige av selskapet i samsvar med kravene i relevante lover og forskrifter i Norge og International Code of Ethics for Professional Accountants (inkludert internasjonale uavhengighetsstandarder) utstedt av International Ethics Standards Board for Accountants (IESBA-reglene), og vi har overholdt våre øvrige etiske forpliktelser i samsvar med disse kravene. Innhentet revisjonsbevis er etter vår vurdering tilstrekkelig og hensiktsmessig som grunnlag for vår konklusjon.

### Styret og daglig leders ansvar for årsregnskapet

Styret og daglig leder (ledelsen) er ansvarlig for å utarbeide årsregnskapet og for at det gir et rettviseende bilde i samsvar med regnskapslovens regler og god regnskapsskikk i Norge. Ledelsen er også ansvarlig for slik intern kontroll som den finner nødvendig for å kunne utarbeide et årsregnskap som ikke inneholder vesentlig feilinformasjon, verken som følge av misligheter eller utilsiktede feil.

Ved utarbeidelsen av årsregnskapet må ledelsen ta standpunkt til selskapets evne til fortsatt drift og opplyse om forhold av betydning for fortsatt drift. Forutsetningen om fortsatt drift skal legges til grunn for årsregnskapet så lenge det ikke er sannsynlig at virksomheten vil bli avviklet.

### Revisors oppgaver og plikter ved revisjonen av årsregnskapet

Vårt mål er å oppnå betryggende sikkerhet for at årsregnskapet som helhet ikke inneholder vesentlig feilinformasjon, verken som følge av misligheter eller utilsiktede feil, og å avgi en revisjonsberetning som inneholder vår konklusjon. Betryggende sikkerhet er en høy grad av sikkerhet, men ingen garanti for at en revisjon utført i samsvar med ISA-ene, alltid vil avdekke vesentlig feilinformasjon. Feilinformasjon kan oppstå som følge av misligheter eller utilsiktede feil. Feilinformasjon er å anse som vesentlig dersom den enkeltvis eller samlet med rimelighet kan forventes å påvirke de økonomiske beslutningene som brukerne foretar på grunnlag av årsregnskapet.



For videre beskrivelse av revisors oppgaver og plikter vises det til:  
<https://revisorforeningen.no/revisjonsberetninger>

BDO AS

Charlotte Bårdsen  
statsautorisert revisor  
(elektronisk signert)

Penneo Dokumentnøkkel: ELSHB-8757E-7600K-YP6QM-YYAGO-Y7929



# PENNEO

Signaturene i dette dokumentet er juridisk bindende. Dokument signert med "Penneo™ - sikker digital signatur". De signerende parter sin identitet er registrert, og er listet nedenfor.

"Med min signatur bekrefter jeg alle datoer og innholdet i dette dokument."

## Bårdsen, Charlotte

Statsautorisert revisor

Serienummer: no\_bankid:9578-5998-4-997632

IP: 188.95.xxx.xxx

2025-04-15 08:13:51 UTC



Penneo Dokumentnøkkel: ELSHB-8757E-7600K-YP6QM-YYAGO-17929

Dette dokumentet er signert digitalt via [Penneo.com](https://penneo.com). De signerte dataene er validert ved hjelp av den matematiske hashverdien av det originale dokumentet. All kryptografisk bevisføring er innebygd i denne PDF-en for fremtidig validering.

Dette dokumentet er forseglest med et kvalifisert elektronisk segl ved bruk av et sertifikat og et tidsstempel fra en kvalifisert tilstjenesteleverandør.

### Slik kan du bekrefte at dokumentet er originalt

Når du åpner dokumentet i Adobe Reader, kan du se at det er sertifisert av **Penneo A/S**. Dette beviser at innholdet i dokumentet ikke har blitt endret siden tidspunktet for signeringen. Bevis for de individuelle signatørens digitale signaturer er vedlagt dokumentet.

Du kan bekrefte de kryptografiske bevisene ved hjelp av Penneos validator, <https://penneo.com/validator>, eller andre valideringsverktøy for digitale signaturer.



Admincontrol

## List of Signatures Page 1/1

### Sak 12\_25\_Vedlegg 1\_årsregnskap for 2024.pdf

Name	Method	Signed at
Selbæk, Tina Lihaug	BANKID	2025-04-10 09:04 GMT+02
Gunnar, Nils Erik Johan	BANKID	2025-04-14 12:13 GMT+02
Thorbjørnsen, Helge	BANKID	2025-04-10 08:56 GMT+02
Iversen, Øystein Lunde	BANKID	2025-04-10 08:43 GMT+02
Mellgren, Gunnar	BANKID	2025-04-10 08:18 GMT+02
Fiksdal, Anne-Christine	BANKID	2025-04-09 16:29 GMT+02
Fosse, Jens Kristian	BANKID	2025-04-14 11:49 GMT+02
Boxaspen, Karin Kroon	BANKID	2025-04-14 11:42 GMT+02
Gjesdal, Clara Beate Gram	BANKID	2025-04-10 17:10 GMT+02
Larsen, Leif Ove	BANKID	2025-04-10 09:59 GMT+02



This file is sealed with a digital signature. The seal is a guarantee for the authenticity of the document.

External reference: 3C21116B66CB4834869D9F553F7D5C9E



## ÅRSREGNSKAP FOR 2024

### Vestlandets Innovasjonsselskap AS

#### Resultatregnskap

Beløp i NOK

<b>DRIFTSINTEKTER OG DRIFTSKOSTNADER</b>	<b>2024</b>	<b>2023</b>
Salgsinntekter	26.685.220	27.527.378
Annen driftsinntekt	<u>38.390.859</u>	<u>40.197.842</u>
<b>Sum driftsinntekter</b>	<b><u>65.076.079</u></b>	<b><u>67.725.220</u></b>
Lønnskostnader m.m.	36.604.505	34.170.619
Avskrivning på driftsmidler og immaterielle eiendeler	1.158.218	1.696.846
Annen driftskostnad	<u>29.745.940</u>	<u>34.928.100</u>
<b>Sum driftskostnader</b>	<b><u>67.508.664</u></b>	<b><u>70.795.565</u></b>
<b>Driftsresultat</b>	<b><u>-2.432.585</u></b>	<b><u>-3.070.345</u></b>
Gevinst ved realisasjon av aksjer	12.858	2.282.240
Rente- og annen finansinntekt	474.049	607.694
Nedskrivning av finansielle anleggsmidler	-645.953	-15.791.608
Tap ved realisasjon av aksjer	-376.908	0
Rente- og annen finanskostnad	<u>-151.094</u>	<u>-282.070</u>
<b>Finansresultat</b>	<b><u>-687.048</u></b>	<b><u>-13.183.744</u></b>
<b>Ordinært resultat før skattekostnad</b>	<b><u>-3.119.633</u></b>	<b><u>-16.254.089</u></b>
<b>Skattekostnad på ordinært resultat</b>	<b>0</b>	
<b>Arsresultat</b>	<b><u>-3.119.633</u></b>	<b><u>-16.254.089</u></b>
<b>OVERFØRINGER</b>		
Overført fra annen egenkapital	-3.119.633	
<b>Sum overføringer</b>	<b><u>-3.119.633</u></b>	<b><u>-16.254.089</u></b>



This file is sealed with a digital signature.  
The seal is a guarantee for the authenticity  
of the document.

Document ID:  
3C21116B66CB4834869D9F553F7D5C9E



Beløp i NOK

<b>EIENDELER</b>	<b>2024</b>	<b>2.023</b>
<b>Anleggsmidler</b>		
<b>Immaterielle eiendeler</b>		
Konsesjoner, patenter, lisenser, varemerker o.l.	1.203.636	1.270.684
<i>Sum immaterielle eiendeler</i>	<u>1.203.636</u>	<u>1.270.684</u>
<b>Varige driftsmidler</b>		
Driftsløsøre, inventar, verktøy, kontormaskiner o.l.	1.525.367	1.960.075
<i>Sum varige driftsmidler</i>	<u>1.525.367</u>	<u>1.960.075</u>
<b>Finansielle anleggsmidler</b>		
Konvertible lån	50.000	50.000
Andre utlån	1.229.618	1.083.299
Investering i datterselskaper	105.000	90.000
Investeringer i aksjer og andeler	7.514.986	11.527.108
Investering i pre-såkm investeringer	8.886.551	9.470.648
<i>Sum finansielle anleggsmidler</i>	<u>17.786.155</u>	<u>22.221.055</u>
<b>Sum anleggsmidler</b>	<b><u>20.515.159</u></b>	<b><u>25.451.814</u></b>
<b>Omløpsmidler</b>		
<b>Fordringer</b>		
Kundefordringer	6.798.659	6.974.581
Andre fordringer	16.518.243	21.073.747
<i>Sum fordringer</i>	<u>23.316.903</u>	<u>28.048.328</u>
Bankinnskudd, kontanter	6.801.847	2.714.265
<i>Sum bankinnskudd, kontanter o.l.</i>	<u>6.801.847</u>	<u>2.714.265</u>
<b>Sum omløpsmidler</b>	<b>30.118.750</b>	<b>30.762.593</b>
<b>SUM EIENDELER</b>	<b><u>50.633.908</u></b>	<b><u>56.214.408</u></b>



This file is sealed with a digital signature.  
The seal is a guarantee for the authenticity  
of the document.

Document ID:  
3C21116B66CB4834869D9F553F7D5C9E



<b>EGENKAPITAL OG GJELD</b>	<b>2024</b>	<b>2.023</b>
Beløp i NOK		
<b><i>Egenkapital</i></b>		
<b>Innskutt egenkapital</b>		
Aksjekapital (339 873 aksjer à kr 1)	339.873	339.873
Overkurs	6.078.983	9.198.616
Ikke registrert kapitalforhøyelse	3.750.172	
<i>Sum innskutt egenkapital</i>	<u>10.169.028</u>	<u>9.538.489</u>
<b>Sum egenkapital</b>	<u><b>10.169.028</b></u>	<u><b>9.538.489</b></u>
<b><i>Gjeld</i></b>		
<b><i>Annen langsiktig gjeld</i></b>		
Øvrig langsiktig gjeld	17.057.328	22.885.833
<i>Sum annen langsiktig gjeld</i>	<u>17.057.328</u>	<u>22.885.833</u>
<b><i>Kortsiktig gjeld</i></b>		
Leverandørgjeld	2.575.053	4.058.422
Skyldige offentlige avgifter	2.977.530	3.106.015
Annen kortsiktig gjeld	17.854.969	16.625.648
<i>Sum kortsiktig gjeld</i>	<u>23.407.552</u>	<u>23.790.086</u>
<b>Sum gjeld</b>	<b>40.464.880</b>	<b>46.675.918</b>
<b>SUM EGENKAPITAL OG GJELD</b>	<u><b>50.633.908</b></u>	<u><b>56.214.408</b></u>



This file is sealed with a digital signature.  
The seal is a guarantee for the authenticity  
of the document.

Document ID:  
3C21116B66CB4834869D9F553F7D5C9E



## Noter til regnskapet 2024

Beløp i NOK

Note 1

### Regnskapsprinsipper

Årsregnskapet er satt opp i samsvar med regnskapsloven av 1998 og god regnskapsskikk i Norge.

#### a) Driftsinntekter

Inntektene består i hovedsak av tilskudd og prosjekttinntekter. Inntekt regnskapsføres når den er opptjent, altså når krav på vederlag oppstår. Dette skjer når tjenesten ytes i takt med at arbeidet utføres. Forskudd som er knyttet til aktiviteter som ved årsskiftet foreløpig ikke er utført, balanseføres således som uopptjent inntekt og klassifiseres som kortsiktig gjeld.

#### b) Kostnader

Kostnader regnskapsføres som hovedregel i samme periode som tilhørende inntekt. I de tilfeller det ikke er en klar sammenheng mellom utgifter og inntekter, fastsettes fordelingen etter skjønnsmessige kriterier. Øvrige unntak fra sammenstillingsprinsippet er angitt der det er aktuelt.

#### c) Skatter

Skattekostnaden sammenstilles med regnskapsmessig resultat før skatt.

Skattekostnaden består av betalbar skatt (skatt på årets direkte skattepliktige inntekt) og endring i netto utsatt skatt. Utsatt skatt og utsatt skattefordel er presentert netto i balansen.

#### d) Hovedregel for vurdering og klassifisering av eiendeler og gjeld

Eiendeler bestemt til varig eie eller bruk, er klassifisert som anleggsmidler. Andre eiendeler er klassifisert som omløpsmidler. Fordringer som skal tilbakebetales innen ett år er klassifisert som omløpsmidler. Ved klassifisering av kortsiktig og langsiktig gjeld er tilsvarende kriterier lagt til grunn.

Anleggsmidler vurderes til anskaffelseskost, men nedskrives til gjenvinnbart beløp dersom dette er lavere enn bokført verdi, og verdifallet forventes ikke å være forbigående. Anleggsmidler med begrenset økonomisk levetid avskrives planmessig.

Omløpsmidler vurderes til laveste av anskaffelseskost og virkelig verdi.

Annen langsiktig gjeld og kortsiktig gjeld er vurdert til pålydende beløp.

#### e) Immaterielle eiendeler

Utgifter til egen tilvirkning av immaterielle eiendeler, herunder utgifter til egen forskning og utvikling, balanseføres når det er sannsynlig at de fremtidige økonomiske fordelene knyttet til eiendelene vil tilflyte selskapet og anskaffelseskost kan måles pålitelig.

Immaterielle eiendeler som er kjøpt enkeltvis, er balanseført til anskaffelseskost. Immaterielle eiendeler overtatt ved kjøp av virksomhet, er balanseført til anskaffelseskost når kriteriene for balanseføring er oppfylt.

Immaterielle eiendeler med begrenset økonomisk levetid avskrives planmessig. Immaterielle eiendeler nedskrives til gjenvinnbart beløp, dersom de forventede økonomiske fordelene ikke dekker balanseført verdi og eventuelle gjenstående tilvirkningsutgifter.

#### f) Aksjer og andeler i tilknyttet selskap og datterselskap

Investeringer i datterselskaper vurderes etter kostmetoden. Investeringene blir nedskrevet til virkelig verdi dersom verdifallet ikke er forbigående og det må anses nødvendig etter god regnskapsskikk.

Mottatt utbytte og konsernbidrag fra datterselskapene er inntektsført som annen finansinntekt. Tilsvarende gjelde for investeringer i tilknyttede selskaper.

Det utarbeides ikke konsernregnskap fordi datterselskap ikke er vurdert som vesentlig både i forhold til aktivitet og informasjonsnytte for brukerne av regnskapet.

Aksjer og andeler klassifisert som anleggsmidler, hvor selskapet ikke har betydelig innflytelse, er vurdert til kostmetoden. Investeringene nedskrives til virkelig verdi ved verdifall som forventes ikke å være forbigående.



This file is sealed with a digital signature.  
The seal is a guarantee for the authenticity  
of the document.

Document ID:  
3C21116B66CB4834869D9F553F7D5C9E



## g) Fordringer

Kundefordringer og andre fordringer er oppført til pålydende etter fradrag for avsetning til forventet tap. Avsetning til tap gjøres på grunnlag av en individuell vurdering av de enkelte fordringene.

## h) Bankinnskudd, kontanter og lignende

Bankinnskudd, kontanter og lignende inkluderer kontanter, bankinnskudd og andre betalingsmidler med forfallsdato som er kortere enn tre måneder fra anskaffelse.

## i) Valuta

Pengeposter i utenlandsk valuta vurderes etter kursen ved regnskapsårets slutt.

## j) Pensjoner

Foretaket er pliktig til å ha tjenstepensjonsordning etter lov om obligatorisk tjenstepensjon, og har pensjonsordning som tilfredsstiller kravene i denne loven.

Foretaket har innskuddsbasert pensjonsordning. Pensjonspremien er klassifisert som lønnskostnad.

## k) Offentlige tilskudd

Investeringstilskudd er ført brutto i balansen og periodiseres over investeringsens økonomiske levetid som driftsinntekt. Driftstilskudd periodiseres samtidig med den inntekten det skal øke eller den kostnaden det skal redusere.

## Note 2

### Spesifikasjon av inntekter

Kunde	Tjeneste	2024	2023
Norges forskningsråd	Verifiseringsmidler, støtte	4.881.035	8.968.273
Universitetet i Bergen	Tjenestesalg, NFR*), refusjoner og prosjektstøtte	17.420.192	16.227.725
Helse Bergen	Tjenestesalg, NFR, refusjoner og prosjektstøtte	9.356.624	6.528.899
Diverse kunder	lisensinntekter	1.586.881	457.657
Havforskningsinstituttet	Tjenestesalg, NFR, refusjoner og prosjektstøtte	2.552.533	2.860.164
Høgskulen på Vestlandet	Tjenestesalg, NFR, refusjoner og prosjektstøtte	2.330.145	2.371.879
Diverse kunder	Tjenestesalg, NFR, støtte og refusjoner	9.511.866	10.805.508
Sparebank 1 SR Bank	Prosjektstøtte og tjenestesalg	650.000	357.806
Diverse kunder	Husleie	3.740.396	5.427.564
Norges Handelshøyskole	Tjenestesalg, prosjektstøtte og refusjoner	276.192	226.675
Diverse kunder	Husleie og rådgiving inkubatorbedrifter	1.551.875	1.964.374
Innovasjon Norge	Prosjektstøtte og tjenestesalg	640.000	700.000
Bergen Kommune	Prosjektstøtte og tjenestesalg	1.430.000	1.785.000
Vestland Fylkeskommune	Prosjektstøtte og tjenestesalg	1.896.430	1.710.000
SIVA - Selskapet for Industrivest SF	Prosjektstøtte	7.251.910	7.333.697
<b>Sum inntekter</b>		<b>65.076.079</b>	<b>67.725.220</b>

\*) NFR er inntekter VIS mottar som partner i prosjekter finansiert av Norges Forskningsråd

Inntekter er i det alt vesentlige relatert til aktivitet i Norge.

## Note 3

### Transaksjoner og mellomværende med nærstående parter

#### Resultatmessige transaksjoner med nærstående parter 1):

Transaksjon/transaksjonsgruppe 2)	2024	2023
Inntekter	45.881.484	42.362.915
Kostnader	5.558.029	(4.643.651)

1) Nærstående parter er Universitetet i Bergen, Helse Bergen, Havforskningsinstituttet, Høgskulen på Vestlandet, Siva og Norges Handelshøyskole  
2) Alle transaksjoner er inkludert mva og er sortert på fakturadato

Inntekter inneholder Tjenestekjøp, tilskudd fra Biotek programmet, prosjektstøtte og refusjoner.  
Kostnader inneholder prosjektstøtte fra NFR, fordeling av lisensinntekter og diverse kostnader

Tilskudd fra Biotek programmet: VIS AS er partner og våre eiere er prosjektleder for prosjekter finansiert gjennom Biotek programmet til Norges Forskningsråd. Prosjektleder administrerer økonomien og betaler partnene etter avtale.

Prosjektstøtte fra NFR: VIS er prosjektleder og våre eiere (og andre) er partnere, for prosjekter finansiert av Norges Forskningsråd. VIS administrerer økonomien og betaler partnene etter avtale.

Fordeling av Lisensinntekter: VIS håndterer lisenser på vegne av eiere. Lisensinntekter fordeles etter avtale.

#### Mellomværende med nærstående parter:

	2024	2023
Kundefordringer:	2.121.420	350.361
Leverandørgjeld:	-100.000	-2.100.100
Annen kortsiktig gjeld:	-10.487.522	-9.311.304



This file is sealed with a digital signature.  
The seal is a guarantee for the authenticity  
of the document.

Document ID:  
3C21116B66CB4834869D9F553F7D5C9E



## Note 4 Lønnskostnad, antall ansatte, godtgjørelser, lån til ansatte mm

Lønnskostnad	2024	2023
Lønn	29.861.294	27.932.740
Arbeidsgiveravgift	4.611.698	4.273.355
Pensjonskostnader	2.082.677	1.982.703
Refusjon syke- og fødselspenge m.m.	-1.690.213	-2.078.622
Andre ytelser	1.739.049	2.080.442
<b>Sum</b>	<b>36.604.505</b>	<b>34.170.619</b>

Gjennomsnittlig årsverk 30,5 26,1

Ytelser til ledende personer	Lønn	Pensjonskostnader	Annen godtgjørelse
Adm. direktør	1.733.739	154.030	9.392
Styret	255.000	-	-

Revisor	2024	2023
Revisjon	322.000	264.200
Attestasjoner o.l.	71.304	133.117
Andre tjenester utenom revisjon	78.610	19.350
Teknisk bistand ved utarbeidelse av regnskap og ligning	58.000	56.000
<b>Sum</b>	<b>527.914</b>	<b>472.667</b>

## Note 5 Pensjonskostnader

### Ved innskuddsplan

Foretakets innskuddsordning er organisert i henhold til lov om innskuddspensjon. Ordningen omfatter 30 ansatte og kostnadsført beløp utgjør 2.082.677 kron

## Note 6 Avskrivning på driftsmidler og immaterielle eiendeler

Driftsmidler	Datautstyr	Diverse inventar	Sum
Anskaffelseskost 01.01.2024	635.296	4.413.929	5.049.225
Tilgang kjøpte driftsmidler	125.768	148.198	273.966
Avgang	10.428	-	10.428
Anskaffelseskost 31.12.2024	750.636	4.562.127	5.312.763
Akkumulert Avskrivninger	502.076	3.246.702	3.748.778
Akkumulert Nedskrivning	-	38.619	38.619
Bokført verdi pr. 31.12.2024	248.560	1.276.806	1.525.365
Årets avskrivninger år 2024	208.129	451.499	659.628
Årets nedskrivninger år 2024	-	38.619	38.619
Økonomisk levetid	3 år	5 - 10 år	
Avskrivningsplan	lineær	lineær	

Immaterielle eiendeler	Merkevareprosess 1	IT system 2	Sum
Anskaffelseskost 01.01.2024	2.726.275	1.909.595	4.635.870
Tilgang kjøpte driftsmidler	-	431.543	431.543
Avgang	-	-	-
Anskaffelseskost 31.12.2024	2.726.275	2.341.138	5.067.413
Akk. Avskrivninger	2.726.275	1.137.500	3.863.775
Bokført verdi pr. 31.12.2024	-0	1.203.638	1.203.638
Årets avskrivninger 2024	90.908	407.682	498.591
Økonomisk levetid	5 år	5 år	
Avskrivningsplan	lineær	lineær	

1 I 2017 startet VIS en merkevareprosess som ble begynt avskrevet i 2019.

2 VIS investerte i et nytt prosjektstyringssystem i 2016 og 2017.

Immaterielle eiendeler avskrives over 5 år



This file is sealed with a digital signature.  
The seal is a guarantee for the authenticity  
of the document.

Document ID:  
3C21116B66CB4834869D9F553F7D5C9E



## Note 7 Annen driftskostnad

Spesifisering av andre driftskostnader.

Annen driftskostnad	2024	2023
Leiekostnader, renhold	9 161 409	10 673 491
Reiser, kurs og konferanser	2 310 940	1 693 592
Kjøp av tjenester	5 005 673	6 665 781
Tilskudd til forskning	2 330 544	5 358 143
Patentsikring	4 189 100	4 587 266
Avsatte og viderebetalte lisensinntekter	1 182 065	398 946
Andre driftskostnader	5 966 210	5 550 881
<b>Sum</b>	<b>29 745 940</b>	<b>34 928 100</b>

## Note 8 Årets skattekostnad, utsatt skatt

Beregning av betalbar skatt	2024	2023
Ordinært resultat før skattekostnad	-3 119 633	-16 254 089
Endring midlertidige forskjeller	-153 073	-1 845 226
Permanente forskjeller	958 464	13 576 875
<b>Sum grunnlag betalbar skatt</b>	<b>-2 314 242</b>	<b>-4 522 440</b>
<b>Betalbar skatt, 22%</b>	<b>0</b>	<b>0</b>

## Spesifikasjon av grunnlag for utsatt skattefordel 31.12:

Driftsmidler	-1 131 687	-1 330 001
Fordringer	-196 987	-151 747
Avsetninger		0
Fremførbart underskudd	-44 140 733	-41 826 491
<b>Grunnlag for beregning av utsatt skattefordel</b>	<b>-45 469 407</b>	<b>-43 308 239</b>

Utsatt skattefordel, 22% av grunnlag	-10 003 270	-9 527 813
Ikke bokført del av utsatt skattefordel	10 003 270	9 527 813
<b>Bokført utsatt skattefordel</b>	<b>0</b>	<b>0</b>

## Årets skattekostnad

Betalbar skatt på årets resultat	0	0
Endring utsatt skattefordel	0	0
<b>Sum skattekostnad</b>	<b>0</b>	<b>0</b>

Selskapet har pr 31.12 ikke balansført utsatt skattefordel.

## Note 9 Egenkapital

	Aksjekapital	Overkurs	Ikke registrert kapitalforhøyelse	Sum
Egenkapital 31.12.2023	339 873	9 198 616		9 538 489
Ikke registrert kapitalforhøyelse - kontantemisjon			3 000 172	3 000 172
Ikke registrert kapitalforhøyelse - gjeldskonvertering			750 000	750 000
Årets resultat		-3 119 633		-3 119 633
<b>Egenkapital 31.12.2024</b>	<b>339 873</b>	<b>6 078 983</b>	<b>3 750 172</b>	<b>10 169 028</b>

## Eierstruktur:

	Eierandel før kapitalforhøyelse		Eierandel etter kapitalforhøyelse	
	Aksjer	Andel	Aksjer	Andel
Universitetet i Bergen	113 627	33,43%	113 627	29,64%
Helse Bergen HF	113 627	33,43%	113 627	29,64%
Havforskningsinstituttet	20 000	5,88%	28 689	7,48%
SIVA - Selskapet for industrivest SF	75 439	22,20%	110 197	28,75%
Høgskulen på Vestlandet	12 991	3,82%	12 991	3,39%
Norges Handelshøyskole	4 189	1,23%	4 189	1,09%
<b>Totalt antall aksjer</b>	<b>339 873</b>	<b>100%</b>	<b>383 320</b>	<b>100%</b>

Aksjekapitalen består etter kapitalforhøyelse av 383 320 aksjer hver pålydende kr. 1

## Note 10 Pantstillelser og garantier

VIS har ved utgangen av 2024 en ubenyttet kassekreditt på 10 000 000 kroner. Avtalen er sikret ved pant i driftsbeholdning, factoringavtale og fondsaktiver. Bokført verdi av pantestillelser og garantier var 15 944 013 kroner pr 31.12.2024.

## Note 11 Ansvarlig lånekapital, konvertible lån og andre utlån

VIS har gitt et konvertibelt lån til LifeKeys AS på 50 000 kroner  
VIS har gitt et lån til Quantidoc AS på 136 072 kroner  
Andre langsiktige fordringer utgjør 1 093 546 kroner

## Note 12 Forfall for fordringer og gjeld

Av selskapets fordringsmasse er det kr 136 072 kroner som forfaller ett år etter balansedagen. Selskapet har ingen gjeld som forfaller senere enn fem år etter balansedagen.



This file is sealed with a digital signature.  
The seal is a guarantee for the authenticity  
of the document.

Document ID:  
3C21116B66CB4834869D9F553F7D5C9E



## Note 13 Investeringer i aksjer pr 31.12.2024<sup>1</sup>

Investeringene i aksjer regnskapsføres etter kostmetoden.

	Regnekapital (tall i 1000) <sup>2</sup>	Res. Siste år	Egenkapital siste år	Forretnings-		Opprinnelig	
				kontor	Eierandel	verdi	Balansført verdi
loe Guard Coating AS	2023	-13	-436	Bergen	100,00%	30.000	30.000
VIS Akademisk Spinout Fond AS	Oppstart 2024	-	30.000	Bergen	100,00%	30.000	30.000
Siemens AS	2023	-	23	Bergen	100,00%	30.000	30.000
Tidligfasekapital Vestland Managemer	Oppstart 2024	-1	30.000	Bergen	50,00%	15.000	15.000
<b>Sum datterselskaper</b>						<b>105.000</b>	<b>105.000</b>
Tunkhor AS	2023	-17	34	Bergen	26,67%	96.100	96.100
Quantidoc AS 6	2023	-848	-1.530	Bergen	24,26%	576.665	18.587
Alden Cancer Therapy II AS	2023	-1.854	-898	Bergen	30,36%	102.000	102.000
Seasmart AS 6	2023	-1.308	2.965	Bergen	25,59%	944.288	944.288
Ocean Innovation Norwegian Catalaut	2023	-299	-729	Bergen	25,00%	250.000	250.000
<b>Sum tilknyttede selskaper</b>						<b>1.968.052</b>	<b>1.410.975</b>
Figt Medical AS	2023	-279	523	Bergen	15,96%	10.000	10.000
Youwell AS	2023	-154	3.312	Bergen	18,23%	699.966	699.966
Klem II AS	2023	-9.202	51.154	Voss	0,20%	204.803	204.803
Pluvia AS 6	2023	-7.496	7.589	Bergen	16,10%	48.951	48.951
Teknomar AS	2023	-8	145	Jærpeland	5,00%	10.000	10.000
Offshore Sensing AS	2023	-212	13.346	Sandsli	3,36%	200.000	200.000
Nordic Technology Group AS 3	2023	36.719	759.894	Oslo	2,24%	19.699.380	756.018
Restdb AS 6	2023	-47	436	Neslun	8,10%	99.990	19.998
Greenstat ASA	2023	-94.352	137.206	Bergen	0,22%	200.000	200.000
Entrepreneurly AS/Employ AS	2023	-1.473	2.719	Bergen	3,65%	417.768	124.106
Sarsia Seed Fond II AS	2023	14.584	283.395	Bergen	0,64%	2.040.003	2.113.475
TicketCo AS	2023	-4.486	90.051	Bergen	0,16%	199.985	199.985
Bergen.Works AS	2023	-609	-413	Bergen	0,49%	100.050	-
Moltefeed AS	2023	-9.657	16.636	Eidsvåg	0,85%	399.880	399.880
Helse i Hardanger AS	2023	-171	2.040	Øysese	4,60%	20.000	-
Kongsberg Beam Technology AS	2023	-1.710	22.968	Oslo	0,19%	6.000	6.000
Sustainable Energy AS	2023	793	3.732	Stord	15,15%	250.000	250.000
Feldnode AS	2023	1.788	9.677	Oslo	3,04%	1.492	1.492
Greentech Innovators AS	2023	-1.253	315	Blomsterdalen	8,47%	7.500	7.500
Kinsea Lead Discovery AS	2023	-4.019	7.427	Tromsø	4,69%	1.407	1.407
Elevate Ocean AS	2023	-666	5.196	Bergen	0,83%	250.154	250.154
Ropslice AS	2023	-53	-23	Laksevåg	0,80%	100.000	100.000
Nolesse AS	2023	-59	45	Oslo	2,40%	500.280	500.280
<b>Sum andre aksjer</b>						<b>24.867.609</b>	<b>6.104.015</b>
<b>Sum</b>						<b>26.941.662</b>	<b>7.619.990</b>

## Investeringer foretatt med midler fra Pre-søkm ordningen<sup>4</sup>

	Regnekapital (tall i 1000) <sup>2</sup>	Res. Siste år	Egenkapital siste år	Forretnings-		Opprinnelig	
				kontor	Eierandel	verdi	Balansført verdi
Restdb AS 6	2023	-47	436	Neslun	8,10%	1.001.011	19.020
Pluvia AS 6	2023	-7.496	7.589	Bergen	16,10%	2.496.120	2.496.120
Seasmart AS 6	2023	-1.308	2.965	Bergen	25,59%	1.498.014	1.498.014
Quantidoc AS 6	2023	-848	-1.530	Bergen	24,26%	1.000.022	9.649
Entrepreneurly AS/Employ AS	2023	-1.473	2.719	Bergen	3,65%	300.000	62.636
WellMend AS	2023	1.220	5.019	Lepsøy	3,26%	1.471.850	1.471.850
Hande AS	2023	-11.040	11.700	Bergen	1,03%	499.995	499.995
Pro Well Plan AS	2023	236	7.273	Bergen	1,16%	500.021	63.800
Feldnode AS	2023	752	11.283	Oslo	2,73%	1.000.000	1.000.000
TenkLabs AS	2022	-2.686	-1.499	Tertnes	1,63%	500.221	95.410
Eduplaytion AS	2023	-26.293	9.529	Sognndal	0,96%	499.994	144.234
Inventapp AS	2023	-4.693	17.498	Voss	1,60%	500.000	500.000
Greentech Innovators AS	2023	-1.253	315	Blomsterdalen	8,47%	499.539	6.570
Kaukus AS	2023	-523	466	Skien	0,80%	500.180	22.480
Safeback AS	2023	-7.282	6.372	Bergen	1,33%	499.534	499.534
Frändr AS	2023	-1.336	9.397	Bergen	0,90%	497.240	497.240
<b>Balansført verdi</b>						<b>13.263.740</b>	<b>8.896.552</b>

1) Ved salg av aksjer, blir rettighetst etter inndrag for pålepte kostnader tilbakeført til eiere iht. eierandel i VIS, aksjensrivale eller annen rivale som måtte foreligge i hvert enkelt tilfelle.

2) Hvis årsresultat er oppgjitt, er egenkapitalen basert på stillingsforholdspunkt. Positive tall angir overskudd eller positiv egenkapital.

3) Retningshensers endrer er kostnadsført mot urealisert aksjeverst og ført i balansen som gjeld, jf. note 16.

4) Se note 16.

5) Betalte tilsvarende nedskrivning er ført som fordring mot Innovasjon Norge i tilknytning til aksjeopposten.

6) Eierandel i selskapet er summen av eierandel foretatt med VIS og Pre-søkm midler.



This file is sealed with a digital signature.  
The seal is a guarantee for the authenticity  
of the document.

Document ID:  
3C21116B66CB4834869D9F5537D5C9E



**Note 14 Bundne bankinnskudd**

Det er avsatt kr 1 321 656 på egen skattevekstkonto.

**Note 15 Øvrig langsiktig gjeld**

Innovasjon Norge fikk i 2015 oppdrag fra Nærings- og Fiskeridepartementet å opprette en pre-såkomordning. Midlene skal tilføres som lån til utpekte TTOer/inkubatorer\*) som skal investere midlene i bedrifter som egenkapital. Lånet er rente og avdragsfritt og skal senest tilbakebetales etter 15 år. Realisasjonsverdien av TTOer/inkubatorens aksjeposter kjøpt med pre-såkomkapital skal uten fradrag tilbakebetales til Innovasjon Norge. Dersom realisasjonsverdien er lavere enn investert beløp, for eksempel ved konkurs, vil tapet på investeringen bli ettergitt. Beløp tilsvarende nedskrivning på investering føres som fordring inntil tapet er konstatert og gjelden ettergitt. VIS har fått pre-såkom midler på 8 millioner kroner i 2015, 6 millioner kroner i 2016, 4 millioner kroner i 2017, 5 millioner i 2018, 4 millioner i 2019, totalt 27 000 000. Investitor overtok i 2020 oppdraget med forvaltningen av pre-såkomordningen fra Innovasjon Norge. Av disse lånene er kr 10 232 226 kroner tilbakebetalt til Investitor pr 31.12.2024

En andel av aksjene i Nordic Technology Group AS (NTG) og NIK IV er avsatt til rettighetshaverne etter avtaler og fordeler seg slik:

NTG		
avsatt til UIB		
avsatt til Helse Bergen		
avsatt til Havforskningsinstituttet		
Sum		
	<b>2 024</b>	<b>2 023</b>
Gjeld til Investitor (fm pre-såkommidler)	16.767.774	20.752.277
Andel aksjer i NIK I/NTG og NIK IV avsatt til rettighetsh.	289.554	2.133.556
<b>Sum Øvrig langsiktig gjeld</b>	<b>17.057.328</b>	<b>22.885.833</b>

Note 16	Annen kortsiktig gjeld		
		2024	2023
Skyldig lønn og feriepenger m.m.		3.231.054	3.027.320
Prosjektgjeld		8.394.541	8.673.955
Skyldige lisensinntekter		1.272.277	1.124.432
Annen kortsiktig gjeld		4.967.097	3.799.941
<b>Sum</b>		<b>17.864.969</b>	<b>16.625.648</b>



This file is sealed with a digital signature.  
The seal is a guarantee for the authenticity  
of the document.

Document ID:  
3C21116B66CB4834869D9F553F7D5C9E



Bergen, 9.4.2025  
Styret for Vestlandets Innovasjonsselskap AS

\_\_\_\_\_  
Gunnar Mellgren  
Styreleder

\_\_\_\_\_  
Øystein Lunde Iversen

\_\_\_\_\_  
Clara Beate Gram Gjesdal

\_\_\_\_\_  
Jens Kristian Fosse

\_\_\_\_\_  
Helge Thorbjørnsen

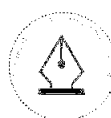
\_\_\_\_\_  
Leif Ove Larsen

\_\_\_\_\_  
Tina Lihaug Selbæk

\_\_\_\_\_  
Karin Kroon Boxaspen

\_\_\_\_\_  
Johan Gunnar

\_\_\_\_\_  
Anne-Christine Fiksdal  
Administrerende direktør



This file is sealed with a digital signature.  
The seal is a guarantee for the authenticity  
of the document.

Document ID:  
3C21116B66CB4834869D9F553F7D5C9E



DocuSign Envelope ID: 83963A9B-CFB7-4BAE-A2F9-BE0CAC0FC845



## PROTOKOLL ORDINÆR GENERALFORSAMLING I VESTLANDETS INNOVASJONSSelskap AS – VIS (987 753 153)

Den 24.4.2024 klokken 15.40-16.00 ble det avholdt ordinær generalforsamling for Vestlandets innovasjonsselskap i selskapets lokaler i Thormøhlensgt. 51.

Til stede var:

Aksjonær	Org.nr.	Antall aksjer	Innkalt	Representert ved
Helse Bergen HF	983 974 724	113627	Eivind Hansen	Eivind Hansen
Universitetet i Bergen	874 789 542	113627	Margareth Hagen	Tore Tungodden
SIVA-Selskapet for Industrivekst	966 703 032	110197	Jan Morten Ertsaas	Tina Lihaug Selbæk
Havforskningsinstituttet	971 349 077	28689	Nils Gunnar Kvamstø	Nils Gunnar Kvamstø
Høgskulen på Vestlandet	917 641 404	12991	Gunnar Yttri	Per Kristian Fosse
Norges Handelshøyskole	974 789 523	4189	Øystein Thøgersen	Gunnar Mellgren

Dermed var 383 320 aksjer (100 %) og 383 320 stemmer (100 %) i selskapet representert.

I tillegg møtte:

- Anne-Christine Fiksdal (Administrerende direktør)
- Gunnar Mellgren (Styreleder)
- Halvor Aas (for administrasjonen)
- Maja Aune Flatval (Generalforsamlingssekretær)

**Til behandling i generalforsamling forelå:**

**1. Åpning av generalforsamlingen ved styreleder, samt fortegnelse over møtende aksjeeiere**

Vedtak: *Generalforsamlingen ble åpnet av styreleder Gunnar Mellgren. Fortegnelse over møtende aksjeeiere ble foretatt som angitt over.*

**2. Valg av møteleder og minst én person til å medundertegne protokollen**

Vedtak: *Gunnar Mellgren ble enstemmig valgt til å lede møtet. Tore Tungodden ble enstemmig valgt til å signere protokollen sammen med møteleder.*

**3. Godkjenning av innkallingen og dagsordenen**

Vedtak: *Innkalling i henhold til aksjeloven § 5-10 ble enstemmig godkjent. Dagsordenen ble enstemmig godkjent.*

**4. Godkjenning av årsregnskap og styrets beretning for 2024**

Vedtak: *Årsregnskap og årsberetning for 2024 ble enstemmig godkjent.*



DocuSign Envelope ID: 83963A9B-CFB7-4BAE-A2F9-BE0CAC0FC845



## 5. Lederlønnserklæring

Vedtak: *Lederlønnserklæringen ble enstemmig godkjent.*

## 6. Fastsettelse av godtgjøring til styrets medlemmer for 2024

Valgkomiteen innstiller på at styrets godtgjørelse for inneværende periode beholdes på samme nivå som tidligere:

- Styreleder: kr 80.000,-
- Styremedlemmer: kr 25.000,-

Når det gjelder styrehonorar for varamedlemmene foreslår valgkomiteen at administrasjonen vurderer sats pr. møte på bakgrunn av antall årlige møter og arbeidsmengde pr. møte.

Vedtak: *Styrets godtgjørelse fastsettes som følger:*

- Styreleder: kr 80.000,-
- Styremedlem: kr 25.000,-

## 7. Fastsettelse av godtgjøring til revisor for 2024:

Kostnadene ligger på 527 914,- og er fordelt på følgende måte:

Revisor	2024
Revisjon	322.000
Attestasjoner o.l.	71.304
Andre tjenester utenom revisjon	76.610
Teknisk bistand ved utarbeidelse av regnskap og ligning	58.000
<b>Sum</b>	<b>527.914</b>

Vedtak: *Generalforsamlingen godkjente enstemmig kostnader til revisor etter regning som angitt.*

## 8. Valg av styremedlemmer

Styret består av følgende personer:

Navn:	Institusjon:	Verv:	Periode:
Gunnar Mellgren	Helse Bergen	Styreleder	2024-2026
Clara Gram Gjesdal	Helse Bergen	Styremedlem	2024-2026
Leif Ove Larsen	UiB	Styremedlem	2024-2026
Øystein Lunde Iversen	UiB	Styremedlem	2024-2026
Tina Lihaug Selbæk	SIVA	Styremedlem	2023-2025
Karin Kroon Boxaspen	IMR	Styremedlem	2023-2025
Jens Kristian Fosse	HVL	Styremedlem	2023-2025
Helge Thorbjørnsen	NHH	Styremedlem	2023-2025
Johan Gunnar	VIS	Ansattrepresentant	2024-2026



DocuSign Envelope ID: 83963A9B-CFB7-4BAE-A2F9-BE0CAC0FC845



Alf Henrik Andreassen	Helse Bergen	Vara	2024-2026
Monica Sanden	IMR	Vara	2024-2026
Øyvind M Berge	HVL	Vara	2024-2026
Cedric Mediavilla	VIS	Vara	2024-2026

Styremedlemmer som er på valg i 2025 er markert i uthevet blå skrift.

#### Valgkomitéens innstilling:

- Følgende styremedlemmer er forespurt og har takket ja til å fortsette:
  - Tina Lihaug Selbæk (SIVA)
  - Jens Kristian Fosse (HVL)
- Følgende styremedlemmer trer ut av styret:
  - Karin Kroon Boxaspen (Havforskningsinstituttet)
  - Helge Thorbjørnsen (NHH)
- Foreslåtte nye styremedlemmer:
  - Kristin Kalvik, assisterende direktør ved Havforskningsinstituttet
  - Lasse Lien, professor ved NHH, Institutt for strategi og ledelse


Vedtatt: *De innstilte kandidatene ble enstemmig valgt.*

Etter dette består styret av:


Navn:	Institusjon:	Verv:	Periode:
Gunnar Mellgren	Helse Bergen	Styreleder	2024-2026
Clara Gram Gjesdal	Helse Bergen	Styremedlem	2024-2026
Leif Ove Larsen	UiB	Styremedlem	2024-2026
Øystein Lunde Iversen	UiB	Styremedlem	2024-2026
Tina Lihaug Selbæk	SIVA	Styremedlem	2025-2027
Kristin Kalvik	IMR	Styremedlem	2025-2027
Jens Kristian Fosse	HVL	Styremedlem	2025-2027
Lasse Lien	NHH	Styremedlem	2025-2027
Johan Gunnar	VIS	Ansattrepresentant	2024-2026
Alf Henrik Andreassen	Helse Bergen	Vara	2024-2026
Monica Sanden	IMR	Vara	2024-2026
Øyvind M Berge	HVL	Vara	2024-2026
Cedric Mediavilla	VIS	Vara	2024-2026

\*\*\*

Bergen, 24.04.2025

DocuSigned by:  
  
FAA2C7DBD3F2471...

Gunnar Mellgren  
Styreleder

DocuSigned by:  
  
C48BBBF3028D4F1...

Tore Tungodden