



ÅRSREGNSKAPET FOR REGNSKAPSÅRET 2020 - GENERELL INFORMASJON

Enheten

Organisasjonsnummer: 985 586 284
Organisasjonsform: Aksjeselskap
Foretaksnavn: ELEKTRO NETTVERK SERVICE AS
Forretningsadresse: Agmund Bolts vei 57
0664 OSLO

Regnskapsår

Årsregnskapets periode: 01.01.2020 - 31.12.2020

Konsern

Morselskap i konsern: Nei

Regnskapsregler

Regler for små foretak benyttet: Ja
Benyttet ved utarbeidelsen av årsregnskapet til selskapet: Regnskapslovens alminnelige regler

Årsregnskapet fastsatt av kompetent organ

Bekreftet av representant for selskapet: Jens Gran
Dato for fastsettelse av årsregnskapet: 23.04.2021

Grunnlag for avgivelse

År 2020: Årsregnskapet er elektronisk innlevert
År 2019: Tall er hentet fra elektronisk innlevert årsregnskap fra 2020

Det er ikke krav til at årsregnskapet m.v. som sendes til Regnskapsregisteret er undertegnet. Kontrollen på at dette er utført ligger hos revisor/enhetens øverste organ. Sikkerheten ivaretas ved at innsender har rolle/rettighet for innsending av årsregnskapet via Altinn, og ved at det bekreftes at årsregnskapet er fastsatt av kompetent organ.

Brønnøysundregistrene, 19.06.2022



Resultatregnskap

Beløp i: NOK	Note	2020	2019
RESULTATREGNSKAP			
Inntekter			
Salgsinntekt		66 349 915	69 601 399
Annen driftsinntekt		490 622	472 482
Sum inntekter		66 840 537	70 073 881
Kostnader			
Varekostnad		27 998 893	29 753 040
Lønnskostnad	2	26 631 202	26 620 220
Avskrivning av driftsmidler og immaterielle eiendeler	4	468 984	386 879
Annen driftskostnad	2	6 340 379	6 314 161
Sum kostnader		61 439 458	63 074 301
Driftsresultat		5 401 079	6 999 580
Finansinntekter og finanskostnader			
Annen finansinntekt		78 192	101 650
Sum finansinntekter		78 192	101 650
Annen rentekostnad		20 615	19 205
Sum finanskostnader		20 615	19 205
Netto finans		57 577	82 445
Ordinært resultat før skattekostnad		5 458 657	7 082 025
Skattekostnad på ordinært resultat	3	1 206 450	1 561 493
Ordinært resultat etter skattekostnad		4 252 207	5 520 532
Årsresultat		4 252 207	5 520 532
Årsresultat etter minoritetsinteresser		4 252 207	5 520 532
Totalresultat		4 252 207	5 520 532
Overføringer og disponeringer			
Ordinært utbytte		5 000 000	4 000 000



Resultatregnskap

Beløp i: NOK	Note	2020	2019
Avsatt til annen egenkapital		-747 793	1 520 532
Sum overføringer og disponeringer	9	4 252 207	5 520 532



Balanse

Beløp i: NOK	Note	2020	2019
BALANSE - EIENDELER			
Anleggsmidler			
Immaterielle eiendeler			
Utsatt skattefordel	3	133 055	146 027
Sum immaterielle eiendeler		133 055	146 027
Varige driftsmidler			
Tomter, bygninger o.a. fast eiendom	4	54 340	73 519
Maskiner og anlegg	4		
Driftsløsøre, inventar o.a. utstyr	4	2 035 155	1 504 345
Sum varige driftsmidler		2 089 496	1 577 865
Finansielle anleggsmidler			
Investeringer i aksjer og andeler		25 000	25 000
Sum finansielle anleggsmidler		25 000	25 000
Sum anleggsmidler		2 247 551	1 748 892
Omløpsmidler			
Varer			
Lager av varer og annen beholdning	5	1 459 471	1 526 518
Sum varer		1 459 471	1 526 518
Fordringer			
Kundefordringer	6	14 777 097	12 222 735
Andre kortsiktige fordringer		1 655 398	940 385
Sum fordringer		16 432 495	13 163 120
Bankinnskudd, kontanter og lignende			
Bankinnskudd, kontanter o.l.	7	13 127 838	16 015 818
Sum bankinnskudd, kontanter og lignende		13 127 838	16 015 818
Sum omløpsmidler		31 019 804	30 705 455
SUM EIENDELER		33 267 355	32 454 347



Balanse

Beløp i: NOK	Note	2020	2019
BALANSE - EGENKAPITAL OG GJELD			
Egenkapital			
Innskutt egenkapital			
Aksjekapital	8, 9	151 000	151 000
Beholdning av egne aksjer	9		
Overkurs	9	49 000	49 000
Annen innskutt egenkapital	9		
Sum innskutt egenkapital		200 000	200 000
Opptjent egenkapital			
Annen egenkapital	9	17 702 187	18 449 980
Udekket tap	9		
Sum opptjent egenkapital		17 702 187	18 449 980
Sum egenkapital		17 902 187	18 649 980
Gjeld			
Langsiktig gjeld			
Utsatt skatt	3		
Annen langsiktig gjeld			
Gjeld til kredittinstitusjoner		237 538	335 966
Sum annen langsiktig gjeld		237 538	335 966
Sum langsiktig gjeld		237 538	335 966
Kortsiktig gjeld			
Leverandørgjeld		4 484 461	2 219 816
Betalbar skatt	3	1 193 478	1 528 863
Skyldig offentlige avgifter		3 943 613	3 958 257
Annen kortsiktig gjeld		5 506 078	5 761 465
Sum kortsiktig gjeld		15 127 630	13 468 401
Sum gjeld		15 365 168	13 804 367
SUM EGENKAPITAL OG GJELD		33 267 355	32 454 347



Brønnøysundregistrene

ÅRSREGNSKAP FOR REGNSKAPSÅRET 2020 - GENERELL INFORMASJON

Journalnummer: 2021 404869

Enheten

Organisasjonsnummer: 985 586 284
Organisasjonsform: Aksjeselskap
Foretaksnavn: ELEKTRO NETTVERK SERVICE AS
Forretningsadresse: Agmund Bolts vei 57
0664 OSLO

Regnskapsår

Årsregnskapets periode: 01.01.2020 - 31.12.2020

Konsern

Morselskap i konsern: Nei

Regnskapsregler

Regler for små foretak benyttet: Ja
Benyttet ved utarbeidelsen av
årsregnskapet til selskapet: Regnskapslovens alminnelige regler

Årsregnskapet fastsatt av kompetent organ

Bekreftet av representant for selskapet: Jens Gran
Dato for fastsettelse av årsregnskapet: 23.04.2021

Grunnlag for avgivelse

År 2020: Årsregnskap er elektronisk innlevert.
År 2019: Tall er hentet fra elektronisk innlevert årsregnskap fra 2020.

Det er ikke krav til at årsregnskapet m.v. som sendes til Regnskapsregisteret er undertegnet. Kontrollen på at dette er utført ligger hos revisor/enhetens øverste organ. Sikkerheten ivaretas ved at innsender har rolle/rettighet for innsending av årsregnskapet via Altinn, og ved at det bekreftes at årsregnskapet er fastsatt av kompetent organ.

Brønnøysundregistrene, 28.06.2021



Organisasjonsnr: 985 586 284
ELEKTRO NETTVERK SERVICE AS

RESULTATREGNSKAP

Beløp i: NOK	Note	2020	2019
RESULTATREGNSKAP			
Inntekter			
Salgsinntekt		66 349 915	69 601 399
Annen driftsinntekt		490 622	472 482
Sum inntekter		66 840 537	70 073 881
Kostnader			
Varekostnad		27 998 893	29 753 040
Lønnskostnad	2	26 631 202	26 620 220
Avskrivning av driftsmidler og immaterielle eiendeler	4	468 984	386 879
Annen driftskostnad	2	6 340 379	6 314 161
Sum kostnader		61 439 458	63 074 301
Driftsresultat		5 401 079	6 999 580
Finansinntekter og finanskostnader			
Annen finansinntekt		78 192	101 650
Sum finansinntekter		78 192	101 650
Annen rentekostnad		20 615	19 205
Sum finanskostnader		20 615	19 205
Netto finans		57 577	82 445
Ordinært resultat før skattekostnad			
Skattekostnad på ordinært resultat	3	1 206 450	1 561 493
Ordinært resultat etter skattekostnad		4 252 207	5 520 532
Årsresultat		4 252 207	5 520 532
Årsresultat etter minoritetsinteresser		4 252 207	5 520 532
Totalresultat		4 252 207	5 520 532
Overføringer og disponeringer			
Ordinært utbytte		5 000 000	4 000 000
Avsatt til annen egenkapital		-747 793	1 520 532
Sum overføringer og disponeringer	9	4 252 207	5 520 532



Organisasjonsnr: 985 586 284
ELEKTRO NETTVERK SERVICE AS

BALANSE

Beløp i: NOK	Note	2020	2019
BALANSE - EIENDELER			
Anleggsmidler			
Immaterielle eiendeler			
Utsatt skattefordel	3	133 055	146 027
Sum immaterielle eiendeler		133 055	146 027
Varige driftsmidler			
Tomter, bygninger o.a. fast eiendom	4	54 340	73 519
Maskiner og anlegg	4		
Driftsløsøre, inventar o. a. utstyr	4	2 035 155	1 504 345
Sum varige driftsmidler		2 089 496	1 577 865
Finansielle anleggsmidler			
Investeringer i aksjer og andeler		25 000	25 000
Sum finansielle anleggsmidler		25 000	25 000
Sum anleggsmidler		2 247 551	1 748 892
Omløpsmidler			
Varer			
Lager av varer og annen beholdning	5	1 459 471	1 526 518
Sum varer		1 459 471	1 526 518
Fordringer			
Kundefordringer	6	14 777 097	12 222 735
Andre kortsiktige fordringer		1 655 398	940 385
Sum fordringer		16 432 495	13 163 120
Bankinnskudd, kontanter og lignende			
Bankinnskudd, kontanter o. l.	7	13 127 838	16 015 818
Sum bankinnskudd, kontanter og lignende		13 127 838	16 015 818
Sum omløpsmidler		31 019 804	30 705 455
SUM EIENDELER		33 267 355	32 454 347
BALANSE - EGENKAPITAL OG GJELD			



Egenkapital			
Innskutt egenkapital			
Aksjekapital	8, 9	151 000	151 000
Beholdning av egne aksjer	9		
Overkurs	9	49 000	49 000
Annen innskutt egenkapital	9		
Sum innskutt egenkapital		200 000	200 000
Opptjent egenkapital			
Annen egenkapital	9	17 702 187	18 449 980
Udekket tap	9		
Sum opptjent egenkapital		17 702 187	18 449 980
Sum egenkapital		17 902 187	18 649 980
Gjeld			
Langsiktig gjeld			
Utsatt skatt	3		
Annen langsiktig gjeld			
Gjeld til			
kredittinstitusjoner		237 538	335 966
Sum annen langsiktig gjeld		237 538	335 966
Sum langsiktig gjeld		237 538	335 966
Kortsiktig gjeld			
Leverandørgjeld		4 484 461	2 219 816
Betalbar skatt	3	1 193 478	1 528 863
Skyldig offentlige avgifter		3 943 613	3 958 257
Annen kortsiktig gjeld		5 506 078	5 761 465
Sum kortsiktig gjeld		15 127 630	13 468 401
Sum gjeld		15 365 168	13 804 367
SUM EGENKAPITAL OG GJELD		33 267 355	32 454 347



Organisasjonsnr: 985 586 284
ELEKTRO NETTVERK SERVICE AS

NOTEOPPLYSNINGER - SELSKAP - alle poster oppgitt i hele tall

Note
8

Antall aksjer og aksjeeiere

<u>Aksjeklasse</u>	<u>Ant. aksjer</u>	<u>Pålydende</u>	<u>Bokført verdi</u>
Ordinære aksjer	151.00	1000.00	151000.00

<u>Aksjeeiere - fritekst</u>	<u>Antall</u>	<u>Eierandel</u>	<u>Aksjeklasse</u>
Billing AS	46.00	30.46%	Ordinære aksjer
Emrik AS	30.00	19.87%	Ordinære aksjer
Martin Ekstrøm	26.00	17.22%	Ordinære aksjer
Jens Gran	25.00	16.56%	Ordinære aksjer
Frode Linna	10.00	6.62%	Ordinære aksjer
Kals AS	10.00	6.62%	Ordinære aksjer
Mia Holm	2.00	1.32%	Ordinære aksjer
Svein Erik Rogne	2.00	1.32%	Ordinære aksjer

<u>Sum</u>	<u>Sum antall</u>	<u>Sum eierandel</u>
	151.00	100.00%

Note
2

Ytelser til ledende personer

Ytelser til daglig leder

<u>Ytelser</u>	<u>Lønn</u>	<u>Pensj.forpl.</u>	<u>Andre godtgj.</u>
	1127135.00		121130.00

Note
2

Ytelser til andre ledende personer

<u>Ledende person</u>	<u>Lønn</u>	<u>Pensj.forpl.</u>	<u>Andre godtgj.</u>
Styret			110000.00

<u>Sum ytelse andre led.pers.</u>	<u>Lønn</u>	<u>Pensj.forpl.</u>	<u>Andre godtgj.</u>
			110000.00



Note

2

Antall årsverk i regnskapsåret

Virksomheten har hatt følgende antall årsverk:

44.00

Note

Lån og sikkerhetsstillelse til ledende personer og aksjeeiere

Er det gitt lån eller sikkerhetsstillelse til ledende personer: Nei



Årsregnskap 2020

Elektro Nettverk Service AS

Organisasjonsnr: 985 586 284



Resultatregnskap

Elektro Nettverk Service AS

Driftsinntekter og driftskostnader	Note	2020	2019
Salgsinntekt		66 349 915	69 601 399
Annen driftsinntekt		490 622	472 482
Sum driftsinntekter		66 840 537	70 073 881
Varekostnad		27 998 893	29 753 040
Lønnskostnad	2	26 631 202	26 620 220
Avskrivning av driftsmidler og immaterielle eiendeler	4	468 984	386 879
Annen driftskostnad	2	6 340 379	6 314 161
Sum driftskostnader		61 439 458	63 074 301
Driftsresultat		5 401 079	6 999 580
Finansinntekter og finanskostnader			
Annen finansinntekt		78 192	101 650
Annen rentekostnad		20 615	19 205
Resultat av finansposter		57 577	82 445
Ordinært resultat før skattekostnad		5 458 657	7 082 025
Skattekostnad på ordinært resultat	3	1 206 450	1 561 493
Årsresultat		4 252 207	5 520 532
Overføringer			
Tilleggsutbytte		5 000 000	4 000 000
Avsatt til annen egenkapital		-747 793	1 520 532
Sum overføringer	9	4 252 207	5 520 532



Balanse
Elektro Nettverk Service AS

Eiendeler	Note	2020	2019
Anleggsmidler			
<i>Immaterielle eiendeler</i>			
Utsatt skattefordel	3	133 055	146 027
Sum immaterielle eiendeler		<u>133 055</u>	<u>146 027</u>
<i>Varige driftsmidler</i>			
Tomter, bygninger o.a. fast eiendom	4	54 340	73 519
Driftsløsøre, inventar o.a. utstyr	4	2 035 155	1 504 345
Sum varige driftsmidler		<u>2 089 496</u>	<u>1 577 865</u>
<i>Finansielle anleggsmidler</i>			
Investeringer i aksjer og andeler		25 000	25 000
Sum finansielle anleggsmidler		<u>25 000</u>	<u>25 000</u>
Sum anleggsmidler		<u>2 247 551</u>	<u>1 748 892</u>
Omløpsmidler			
<i>Varer</i>			
Lager av varer og annen beholdning	5	1 459 471	1 526 518
Sum varer		<u>1 459 471</u>	<u>1 526 518</u>
<i>Fordringer</i>			
Kundefordringer	6	14 777 097	12 222 735
Andre kortsiktige fordringer		1 655 398	940 385
Sum fordringer		<u>16 432 495</u>	<u>13 163 120</u>
<i>Investeringer</i>			
<i>Bankinnskudd, kontanter o.l</i>			
Bankinnskudd, kontanter o.l.	7	13 127 838	16 015 818
Sum bankinnskudd, kontanter o.l		<u>13 127 838</u>	<u>16 015 818</u>
Sum omløpsmidler		<u>31 019 804</u>	<u>30 705 455</u>
Sum eiendeler		<u>33 267 355</u>	<u>32 454 347</u>



Balanse

Elektro Nettverk Service AS

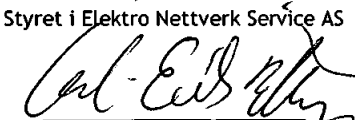
Egenkapital og gjeld	Note	2020	2019
Egenkapital			
<i>Innskutt egenkapital</i>			
Aksjekapital	8, 9	151 000	151 000
Overkurs	9	49 000	49 000
Sum innskutt egenkapital		200 000	200 000
<i>Opptjent egenkapital</i>			
Annen egenkapital	9	17 702 187	18 449 980
Sum opptjent egenkapital		17 702 187	18 449 980
Sum egenkapital		17 902 187	18 649 980
Gjeld			
<i>Annen langsiktig gjeld</i>			
Gjeld til kredittinstitusjoner		237 538	335 966
Sum annen langsiktig gjeld		237 538	335 966
<i>Kortsiktig gjeld</i>			
Leverandørgjeld		4 484 461	2 219 816
Betalbar skatt	3	1 193 478	1 528 863
Skyldig offentlige avgifter		3 943 613	3 958 257
Annen kortsiktig gjeld		5 506 078	5 761 465
Sum kortsiktig gjeld		15 127 630	13 468 401
Sum gjeld		15 365 168	13 804 367
Sum egenkapital og gjeld		33 267 355	32 454 347


Oslo, 23.04.2021


Styret i Elektro Nettverk Service AS




Jens Gran
styreleder


Martin Ekstrøm
styremedlem

Carl Erik Billing
styremedlem


Kjetil Arne Skåre
styremedlem

Arild Myhre
styremedlem


Frode Linna
daglig leder



Regnskapsprinsipper

Årsregnskapet er satt opp i samsvar med regnskapsloven og god regnskapsskikk for små foretak.

Bruk av estimater

Utarbeidelse av regnskap i samsvar med regnskapsloven krever bruk av estimater. Videre krever anvendelse av selskapets regnskapsprinsipper at ledelsen må utøve skjønn.

Salgsinntekter

Inntekter ved salg av varer og tjenester vurderes til virkelig verdi av vederlaget, netto etter fradrag for merverdiavgift, returer, rabatter og andre avslag.

Salg av tjenester inntektsføres etter hvert som de er levert.

Klassifisering og vurdering av balanseposter

Eiendeler bestemt til varig eie eller bruk er klassifisert som anleggsmidler. Anleggsmidler er vurdert til anskaffelseskost. Omløpsmidler og kortsiktig gjeld omfatter normalt poster som forfaller til betaling innen ett år etter balansedagen, samt poster som knytter seg til varekretsløpet. Omløpsmidler vurderes til laveste verdi av anskaffelseskost og antatt virkelig verdi.

Fordringer klassifiseres som omløpsmidler hvis de skal tilbakebetales i løpet av ett år.

Varige driftsmidler

Varige driftsmidler balanseføres og avskrives lineært til restverdi over driftsmidlenes forventede utnyttbare levetid. Ved endring i avskrivningsplan fordeles virkningen over gjenværende avskrivningstid ("knekkpunktmetoden"). Vedlikehold av driftsmidler kostnadsføres løpende. Påkostninger eller forbedringer tillegges driftsmidlets kostpris og avskrives i takt med driftsmidlet. Skillet mellom vedlikehold og påkostning/forbedring regnes i forhold til driftsmidlets stand ved kjøp av driftsmidlet.

Leide (leasede) driftsmidler balanseføres som driftsmidler hvis leiekontrakten anses som finansiell. Utgifter til leie av øvrige driftsmidler kostnadsføres som operasjonell. Forskuddsbetalinger balanseføres som forskuddsbetalt kostnad, og fordeles over leieperioden.

Investeringer i andre selskaper

Kostmetoden brukes som prinsipp for investeringer i andre selskaper. Investeringene blir nedskrevet til virkelig verdi dersom verdifallet ikke er forbigående

Varer

Lager av innkjøpte varer er vurdert til det laveste av anskaffelseskost etter FIFO-prinsippet, og netto salgsverdi.

Fordringer

Kundefordringer og andre fordringer er oppført i balansen til pålydende etter fradrag for avsetning til forventet tap. Avsetning for tap gjøres på grunnlag av individuelle vurderinger av de enkelte fordringene. I tillegg gjøres det for øvrige kundefordringer en uspesifisert avsetning for å dekke antatt tap.

Skatt

Skattekostnaden i resultatregnskapet omfatter både periodens betalbare skatt og endring i utsatt skatt. Utsatt skatt beregnes med 22 % på grunnlag av de midlertidige forskjeller som eksisterer mellom regnskapsmessige og skattemessige verdier, samt eventuelt ligningsmessig underskudd til fremføring ved utgangen av regnskapsåret. Skatteøkende og skattereduserende midlertidige forskjeller som reverserer eller kan reversere i samme periode er utlignet og nettoført.

Oppføring av utsatt skattefordel på netto skattereduserende forskjeller som ikke er utlignet og underskudd til fremføring, er begrunnet med antatt fremtidig inntjening. Utsatt skattefordel som kan balanseføres og utsatt skatt er oppført netto i balansen.



Note 2 Lønnskostnader, antall ansatte, godtgjørelser, lån til ansatte m

<u>Lønnskostnader</u>	<u>2020</u>	<u>2019</u>
Lønninger	21 955 020	22 216 560
Arbeidsgiveravgift	3 376 273	3 302 115
Pensjonskostnader	616 273	343 746
Andre ytelser	683 636	757 800
Sum	26 631 202	26 620 220

Gjennomsnittlig antall årsverk sysselsatt i regnskapsåret	44	45
---	----	----

<u>Godtgjørelser</u>	<u>Daglig leder</u>	<u>Styret</u>
Lønn	1 127 135	
Annen godtgjørelse	121 130	110 000

OTP

Selskapet er pliktig til å ha tjenestepensjonsordning etter lov om obligatorisk tjenestepensjon. Selskapets pensjonsordninger tilfredsstiller kravene i denne lov.

Revisor

Kostnadsført honorar til revisor for 2020 utgjør kr 156 628, - ekskl.mva.

Lovpålagt revisjon	99 700
Andre tjenester	56 928
Sum honorar til revisor	156 628



Note 3 Skatt

Årets skattekostnad	2020	2019
Resultatført skatt på ordinært resultat:		
Betalbar skatt	1 193 478	1 528 863
Endring i utsatt skattefordel	12 972	32 630
Skattekostnad ordinært resultat	1 206 450	1 561 493
Skattepliktig inntekt:		
Ordinært resultat før skatt	5 458 657	7 082 025
Permanente forskjeller	25 204	15 670
Endring i midlertidige forskjeller	-58 962	-148 320
Skattepliktig inntekt	5 424 899	6 949 375
Betalbar skatt i balansen:		
Betalbar skatt på årets resultat	1 193 478	1 528 863
Sum betalbar skatt i balansen	1 193 478	1 528 863

Skatteeffekten av midlertidige forskjeller som har gitt opphav til utsatt skatt og utsatte skattefordeler, spesifisert på typer av midlertidige forskjeller

	2020	2019	Endring
Varige driftsmidler	281 430	163 824	-117 607
Fordringer	-486 226	-427 582	58 645
Avsetninger mv	-400 000	-400 000	0
Sum	-604 796	-663 758	-58 962
Grunnlag for utsatt skattefordel	-604 796	-663 758	-58 962
Utsatt skattefordel (22 %)	-133 055	-146 027	-12 972



Note 4 Varige driftsmidler

	Biler	Inventar	Verktøy og IT	Totalt
Anskaffelseskost 01.01	2 285 920	165 662	391 906	2 843 488
Tilgang	1 003 068	0	0	1 003 068
Avgang	-22 453	0	0	-22 453
Anskaffelseskost 31.12	3 266 535	165 662	391 906	3 824 103
Akkumulerte avskrivninger 1.1	-1 089 716	-42 142	-133 763	-1 265 621
Årets avskrivninger	-328 504	-33 132	-107 348	-468 984
Akk. av-/nedskrivninger 31.12	-1 418 220	-75 274	-241 111	-1 734 605
Balansført verdi 31.12	1 848 315	90 388	150 795	2 089 496
Avskrivningssats	20 %	20 %	20 %-33 %	
Avskrivningsplan	Lineær	Lineær	Lineær	
Økonomisk levetid	5 år	5 år	3-5 år	

Det eksisterer en frivillig pantestillelse for biler på kr 499 186,-

Note 5 Varer

	2020	2019
Lager materialer	1 459 471	1 526 518
Ukurans	0	0
Sum	1 459 471	1 526 518

Selskapets varebeholdning er vurdert til innkjøpspris. Det er ikke foretatt nedskrivning for ukurans. Varer under tilvirkning er vurdert til variabel tilvirkningskostnad.

Det eksisterer en frivillig pantestillelse for hele varelageret.

Note 6 Kundefordringer

	2020	2019
Kundefordringer til pålydende	15 277 098	12 722 736
Avsetning til tap	500 001	500 001
Balansført verdi av kundefordringer 31.12	14 777 097	12 222 735
Realiserte tap	27 132	3 729
Sum resultatførte tap på krav	27 132	3 729

Kostnadsført tap er klassifisert som annen driftskostnad i regnskapet.



Note 7 Bankinnskudd

	2020	2019
Bundne skattetrekkmidler	954 528	944 484

Note 8 Antall aksjer, aksjeeiere m

Aksjekapital	Antall	Pålydende	Balanseført
Ordinære aksjer	151	1 000	151 000

Aksjonærer:	Antall aksjer	Eierandel
Billing AS	46	30 %
Emrik AS	30	20 %
Martin Ekstrøm	26	17 %
Jens G. Gran	25	17 %
Kals AS	10	7 %
Frode Linna	10	7 %
Mia Holm	2	1 %
Svein Erik Rogne	2	1 %
Sum	151	100 %

Selskapet har en aksjeklasse og alle aksjer har lik stemmerett.

Note 9 Egenkapital

	Aksjekapital	Overkurs	Annen egenkapital	Sum egenkapital
Pr. 01.01	151 000	49 000	18 449 980	18 649 980
Tilleggsutbytte			-5 000 000	-5 000 000
Årets resultat			4 252 207	4 252 207
Pr 31.12	151 000	49 000	17 702 187	17 902 187





BDO AS
Munkedamsveien 45
Postboks 1704 Vika
0121 Oslo

Uavhengig revisors beretning

Til generalforsamlingen i Elektro Nettverk Service AS

Uttalelse om revisjonen av årsregnskapet

Konklusjon

Vi har revidert årsregnskapet til Elektro Nettverk Service AS.

Årsregnskapet består av:

- Balanse per 31. desember 2020
- Resultatregnskap for 2020
- Noter til årsregnskapet, herunder et sammendrag av viktige regnskapsprinsipper.

Etter vår mening:

Er årsregnskapet avgitt i samsvar med lov og forskrifter og gir et rettviseende bilde av selskapets finansielle stilling per 31. desember 2020 og av dets resultater for regnskapsåret avsluttet per denne datoen i samsvar med regnskapslovens regler og god regnskapsskikk i Norge.

Grunnlag for konklusjonen

Vi har gjennomført revisjonen i samsvar med lov, forskrift og god revisjonsskikk i Norge, herunder de internasjonale revisjonsstandardene International Standards on Auditing (ISA-ene). Våre oppgaver og plikter i henhold til disse standardene er beskrevet i Revisors oppgaver og plikter ved revisjon av årsregnskapet. Vi er uavhengige av selskapet slik det kreves i lov og forskrift, og har overholdt våre øvrige etiske forpliktelser i samsvar med disse kravene. Etter vår oppfatning er innhentet revisjonsbevis tilstrekkelig og hensiktsmessig som grunnlag for vår konklusjon.

Styret og daglig leders ansvar for årsregnskapet

Styret og daglig leder (ledelsen) er ansvarlig for å utarbeide årsregnskapet i samsvar med lov og forskrifter, herunder for at det gir et rettviseende bilde i samsvar med regnskapslovens regler og god regnskapsskikk i Norge. Ledelsen er også ansvarlig for slik internkontroll som den finner nødvendig for å kunne utarbeide et årsregnskap som ikke inneholder vesentlig feilinformasjon, verken som følge av misligheter eller utilsiktede feil.

Ved utarbeidelsen av årsregnskapet må ledelsen ta standpunkt til selskapets evne til fortsatt drift og opplyse om forhold av betydning for fortsatt drift. Forutsetningen om fortsatt drift skal legges til grunn for årsregnskapet så lenge det ikke er sannsynlig at virksomheten vil bli avviklet.

Revisors oppgaver og plikter ved revisjonen av årsregnskapet

Vårt mål er å oppnå betryggende sikkerhet for at årsregnskapet som helhet ikke inneholder vesentlig feilinformasjon, verken som følge av misligheter eller utilsiktede feil, og å avgi en revisjonsberetning som inneholder vår konklusjon. Betryggende sikkerhet er en høy grad av sikkerhet, men ingen garanti for at en revisjon utført i samsvar med lov, forskrift og god revisjonsskikk i Norge, herunder ISA-ene, alltid vil avdekke vesentlig feilinformasjon som eksisterer. Feilinformasjon kan oppstå som følge av misligheter eller utilsiktede feil. Feilinformasjon blir vurdert som vesentlig dersom den enkeltvis eller samlet med rimelighet kan forventes å påvirke økonomiske beslutninger som brukerne foretar basert på årsregnskapet.



For videre beskrivelse av revisors oppgaver og plikter vises det til:
<https://revisorforeningen.no/revisjonsberetninger>

Uttalelse om andre lovmessige krav

Konklusjon om registrering og dokumentasjon

Basert på vår revisjon av årsregnskapet som beskrevet ovenfor, og kontrollhandlinger vi har funnet nødvendig i henhold til internasjonal standard for attestasjonsoppdrag (ISAE) 3000 «Attestasjonsoppdrag som ikke er revisjon eller forenklet revisorkontroll av historisk finansiell informasjon», mener vi at ledelsen har oppfylt sin plikt til å sørge for ordentlig og oversiktlig registrering og dokumentasjon av selskapets regnskapsopplysninger i samsvar med lov og god bokføringskikk i Norge.

BDO AS

Eivin Redbo
statsautorisert revisor
(elektronisk signert)

Penneo Dokumentnøkkel: 12606-UC1QQ-KULT-J-6EYO-WDNEE-3LESY



PENNEO

Signaturene i dette dokumentet er juridisk bindende. Dokument signert med "Penneo™ - sikker digital signatur".
De signerende parter sin identitet er registrert, og er listet nedenfor.

"Med min signatur bekrefter jeg alle datoer og innholdet i dette dokument."

Eivin Aleksander Redbo

Partner

På vegne av: BDO AS

Serienummer: 9578-5998-4-832041

IP: 188.95.xxx.xxx

2021-05-31 06:46:48Z



Penneo DokumentID: 12606-UCLQQ-KUUTJ-J6EYO-WDNEE-3LESY

Dokumentet er signert digitalt, med **Penneo.com**. Alle digitale signatur-data i dokumentet er sikret og validert av den datamaskin-utregnede hash-verdien av det opprinnelige dokument. Dokumentet er låst og tids-stemplet med et sertifikat fra en betrodd tredjepart. All kryptografisk bevis er integrert i denne PDF, for fremtidig validering (hvis nødvendig).

Hvordan bekrefter at dette dokumentet er originalen?

Dokumentet er beskyttet av ett Adobe CDS sertifikat. Når du åpner dokumentet i

Adobe Reader, skal du kunne se at dokumentet er sertifisert av **Penneo e-signature service <penneo@penneo.com>**. Dette garanterer at innholdet i dokumentet ikke har blitt endret.

Det er lett å kontrollere de kryptografiske beviser som er lokalisert inne i dokumentet, med Penneo validator - <https://penneo.com/validate>