

## ÅRSREGNSKAPET FOR REGNSKAPSÅRET 2022 - GENERELL INFORMASJON

### Enheten

Organisasjonsnummer: 998 547 482  
Organisasjonsform: Aksjeselskap  
Foretaksnavn: WESTCON GEO AS  
Forretningsadresse: Keiser Wilhelms gate 23  
6003 ÅLESUND

### Regnskapsår

Årsregnskapets periode: 01.01.2022 - 31.12.2022

### Konsern

Mørselskap i konsern: Ja  
Konsernregnskap lagt ved: Ja

### Regnskapsregler

Regler for små foretak benyttet: Nei  
Benyttet ved utarbeidelsen av årsregnskapet til selskapet: Regnskapslovens alminnelige regler  
Benyttet ved utarbeidelsen av årsregnskapet til konsernet: Regnskapslovens alminnelige regler

### Årsregnskapet fastsatt av kompetent organ

Bekreftet av representant for selskapet: Noralf Matre  
Dato for fastsettelse av årsregnskapet: 14.06.2023

### Grunnlag for avgivelse

År 2022: Årsregnskapet er elektronisk innlevert  
År 2021: Tall er hentet fra elektronisk innlevert årsregnskap fra 2022

*Det er ikke krav til at årsregnskapet m.v. som sendes til Regnskapsregisteret er undertegnet. Kontrollen på at dette er utført ligger hos revisor/enhetens øverste organ. Sikkerheten ivaretas ved at innsender har rolle/rettighet for innsending av årsregnskapet via Altinn, og ved at det bekreftes at årsregnskapet er fastsatt av kompetent organ.*

Brønnøysundregistrene, 13.08.2024



## Resultatregnskap

Beløp i: NOK	Note	2022	2021
<b>RESULTATREGNSKAP</b>			
<b>Inntekter</b>			
Salgsinntekt		1 676 156	2 489 626
<b>Sum inntekter</b>		<b>1 676 156</b>	<b>2 489 626</b>
<b>Kostnader</b>			
Annen driftskostnad		1 909 312	2 177 596
<b>Sum kostnader</b>		<b>1 909 312</b>	<b>2 177 596</b>
<b>Driftsresultat</b>		<b>-233 156</b>	<b>312 030</b>
<b>Finansinntekter og finanskostnader</b>			
Inntekt på investering i datterselskap		678 578	597 367
Renteinntekt fra foretak i samme konsern		11 371 648	12 522 709
Annen renteinntekt		9	1 442
Annen finansinntekt		100 776	173
<b>Sum finansinntekter</b>		<b>12 151 011</b>	<b>13 121 691</b>
Nedskrivning av andre finansielle anleggsmidler		-25 155 777	-2 929 286
Rentekostnad til foretak i samme konsern		5 006 849	938 630
Annen finanskostnad		36 834	
<b>Sum finanskostnader</b>		<b>-20 112 094</b>	<b>-1 990 656</b>
<b>Netto finans</b>		<b>32 263 105</b>	<b>15 112 347</b>
<b>Ordinært resultat før skattekostnad</b>		<b>32 029 949</b>	<b>15 424 377</b>
Skattekostnad på resultat	1	1 512 318	2 748 921
<b>Ordinært resultat etter skattekostnad</b>		<b>30 517 631</b>	<b>12 675 456</b>
<b>Årsresultat</b>		<b>30 517 631</b>	<b>12 675 456</b>
<b>Årsresultat etter minoritetsinteresser</b>		<b>30 517 631</b>	<b>12 675 456</b>
<b>Overføringer og disponeringer</b>			
Avgitt konsernbidrag		64 336 370	130 113 765
Overført fra annen egenkapital		-33 818 739	-117 438 309



## Resultatregnskap

<b>Beløp i: NOK</b>	<b>Note</b>	<b>2022</b>	<b>2021</b>
Sum overføringer og disponeringer		30 517 631	12 675 456



## Balanse

Beløp i: NOK	Note	2022	2021
<b>BALANSE - EIENDELER</b>			
<b>Anleggsmidler</b>			
<b>Immaterielle eiendeler</b>			
Utsatt skattefordel	1		
<b>Finansielle anleggsmidler</b>			
Investering i datterselskap		256 500 000	175 800 000
Lån til foretak i samme konsern		216 994 357	316 681 905
<b>Sum finansielle anleggsmidler</b>		<b>473 494 357</b>	<b>492 481 905</b>
<b>Sum anleggsmidler</b>		<b>473 494 357</b>	<b>492 481 905</b>
<b>Omløpsmidler</b>			
<b>Varer</b>			
Varer		578 872	578 872
<b>Sum varer</b>		<b>578 872</b>	<b>578 872</b>
<b>Fordringer</b>			
Kundefordringer		1 278 101	3 346 320
Andre kortsiktige fordringer		5 875 164	25 742 878
<b>Sum fordringer</b>		<b>7 153 265</b>	<b>29 089 198</b>
<b>Bankinnskudd, kontanter og lignende</b>			
Bankinnskudd, kontanter o.l.		2 466 806	441 188
<b>Sum bankinnskudd, kontanter og lignende</b>		<b>2 466 806</b>	<b>441 188</b>
<b>Sum omløpsmidler</b>		<b>10 198 943</b>	<b>30 109 258</b>
<b>SUM EIENDELER</b>		<b>483 693 300</b>	<b>522 591 163</b>
<b>BALANSE - EGENKAPITAL OG GJELD</b>			
<b>Egenkapital</b>			
<b>Innskutt egenkapital</b>			
Aksjekapital		60 000 000	60 000 000



## Balanse

<b>Beløp i: NOK</b>	<b>Note</b>	<b>2022</b>	<b>2021</b>
Overkurs		298 154 596	298 154 596
Annen innskutt egenkapital		296 260 966	246 078 597
<b>Sum innskutt egenkapital</b>		<b>654 415 562</b>	<b>604 233 193</b>
<b>Opptjent egenkapital</b>			
Annen egenkapital		-420 425 270	-386 606 531
<b>Sum opptjent egenkapital</b>		<b>-420 425 270</b>	<b>-386 606 531</b>
<b>Sum egenkapital</b>		<b>233 990 292</b>	<b>217 626 662</b>
<b>Gjeld</b>			
<b>Langsiktig gjeld</b>			
Utsatt skatt	1		
<b>Annen langsiktig gjeld</b>			
<b>Sum langsiktig gjeld</b>		<b>0</b>	<b>0</b>
<b>Kortsiktig gjeld</b>			
Leverandørgjeld		2 276 826	717 015
Betalbar skatt	1		
Annen kortsiktig gjeld		247 426 182	304 247 486
<b>Sum kortsiktig gjeld</b>		<b>249 703 008</b>	<b>304 964 501</b>
<b>Sum gjeld</b>		<b>249 703 008</b>	<b>304 964 501</b>
<b>SUM EGENKAPITAL OG GJELD</b>		<b>483 693 300</b>	<b>522 591 163</b>



## Konsernets resultatregnskap

Beløp i: NOK	Note	2022	2021
<b>RESULTATREGNSKAP</b>			
<b>Inntekter</b>			
Salgsinntekt	2	347 795 746	232 580 320
Annen driftsinntekt	2	29 876 487	25 701 869
<b>Sum inntekter</b>		<b>377 672 233</b>	<b>258 282 189</b>
<b>Kostnader</b>			
Varekostnad		46 608 941	75 518 863
Lønnskostnad	3, 4	151 711 995	78 025 763
Avskrivning på varige driftsmidler og immaterielle eiendeler	5, 6	32 299 454	43 938 028
Nedskrivning av varige driftsmidler og immaterielle eiendeler	5, 6	-10 000 000	0
Annen driftskostnad	3	136 694 031	101 939 066
<b>Sum kostnader</b>		<b>357 314 421</b>	<b>299 421 720</b>
<b>Driftsresultat</b>		<b>20 357 812</b>	<b>-41 139 531</b>
<b>Finansinntekter og finanskostnader</b>			
Annen renteinntekt		37 059	1 909
Annen finansinntekt		4 960 640	8 938 566
<b>Sum finansinntekter</b>		<b>4 997 699</b>	<b>8 940 475</b>
Rentekostnad til foretak i samme konsern		2 506 849	938 630
Annen rentekostnad		4 010 545	2 937 907
Annen finanskostnad		168 751	6 128 318
<b>Sum finanskostnader</b>		<b>6 686 145</b>	<b>10 004 855</b>
<b>Netto finans</b>		<b>-1 688 446</b>	<b>-1 064 380</b>
<b>Ordinært resultat før skattekostnad</b>		<b>18 669 366</b>	<b>-42 203 911</b>
Skattekostnad på ordinært resultat	7	-14 103 267	-28 611 363
<b>Ordinært resultat etter skattekostnad</b>		<b>32 772 633</b>	<b>-13 592 548</b>
<b>Årsresultat</b>		<b>32 772 633</b>	<b>-13 592 548</b>



## Konsernets balanse

Beløp i: NOK	Note	2022	2021
<b>BALANSE - EIENDELER</b>			
<b>Anleggsmidler</b>			
<b>Immaterielle eiendeler</b>			
<b>Varige driftsmidler</b>			
Skip, rigger, fly og lignende	6	219 836 994	230 890 652
Driftsløsøre, inventar, verktøy, kontormaskiner og lignende	6	50 161 681	61 407 477
<b>Sum varige driftsmidler</b>		<b>269 998 675</b>	<b>292 298 129</b>
<b>Finansielle anleggsmidler</b>			
Investering i datterselskap	8	1	1
Lån til foretak i samme konsern	9	0	186 544
Pensjonsmidler	4	2 124 198	1 911 845
<b>Sum finansielle anleggsmidler</b>		<b>2 124 199</b>	<b>2 098 390</b>
<b>Sum anleggsmidler</b>		<b>272 122 874</b>	<b>294 396 519</b>
<b>Omløpsmidler</b>			
<b>Varer</b>			
Varer	10	13 318 912	11 611 943
<b>Sum varer</b>		<b>13 318 912</b>	<b>11 611 943</b>
<b>Fordringer</b>			
Kundefordringer	9	59 377 463	53 483 052
Andre fordringer	9	14 163 805	5 279 893
<b>Sum fordringer</b>		<b>73 541 268</b>	<b>58 762 945</b>
<b>Bankinnskudd, kontanter og lignende</b>			
Bankinnskudd, kontanter og lignende	11	29 918 444	25 551 459
<b>Sum bankinnskudd, kontanter og lignende</b>		<b>29 918 444</b>	<b>25 551 459</b>
<b>Sum omløpsmidler</b>		<b>116 778 624</b>	<b>95 926 347</b>
<b>SUM EIENDELER</b>		<b>388 901 498</b>	<b>390 322 866</b>



## Konsernets balanse

Beløp i: NOK	Note	2022	2021
<b>BALANSE - EGENKAPITAL OG GJELD</b>			
<b>Egenkapital</b>			
<b>Innskutt egenkapital</b>			
Selskapskapital	12, 13	60 000 000	60 000 000
Overkurs	13	298 154 596	298 154 596
Annen innskutt egenkapital	13	296 260 966	246 078 597
<b>Sum innskutt egenkapital</b>		<b>654 415 562</b>	<b>604 233 193</b>
<b>Opptjent egenkapital</b>			
Annen egenkapital	13	-421 117 090	-389 553 354
<b>Sum opptjent egenkapital</b>		<b>-421 117 090</b>	<b>-389 553 354</b>
<b>Sum egenkapital</b>		<b>233 298 472</b>	<b>214 679 839</b>
<b>Gjeld</b>			
<b>Langsiktig gjeld</b>			
Utsatt skatt	7	513 081	474 359
<b>Sum avsetninger for forpliktelser</b>		<b>513 081</b>	<b>474 359</b>
<b>Annen langsiktig gjeld</b>			
Gjeld til kredittinstitusjoner	14	60 817 599	82 818 828
<b>Sum annen langsiktig gjeld</b>		<b>60 817 599</b>	<b>82 818 828</b>
<b>Sum langsiktig gjeld</b>		<b>61 330 680</b>	<b>83 293 187</b>
<b>Kortsiktig gjeld</b>			
Leverandørgjeld	9	24 682 503	40 240 982
Betalbar skatt	7	15 297	15 015
Skyldige offentlige avgifter		4 554 804	2 743 481
Annen kortsiktig gjeld	9	65 019 742	49 350 363
<b>Sum kortsiktig gjeld</b>		<b>94 272 346</b>	<b>92 349 841</b>
<b>Sum gjeld</b>		<b>155 603 026</b>	<b>175 643 028</b>
<b>SUM EGENKAPITAL OG GJELD</b>		<b>388 901 498</b>	<b>390 322 867</b>



## WESTCON GEO AS

### ÅRSBERETNING 2022

#### **Virksomhetens art og tilholdssted.**

Westcon Geo AS er konsernmor i gruppen som har til virksomhet å investere i-, og operere fartøyer til bruk i letevirksomhet, bunnundersøkelser, samt delta i andre aktiviteter som står i forbindelse med dette.

Westcon Group AS eier 100% av aksjene i selskapet.

Selskapet ble stiftet i 2012, og konsernet ble dannet samme år.

Selskapet har sitt forretningskontor i Ålesund kommune. Konsernet består i dag av de skipseiende selskapene Artemis Athene AS (100%), Artemis Shipping AS (100%), Artemis Angler AS (100%) og Maritim Research I AS (100%). I tillegg inngår selskapet Maritim Management AS (100%) som står for oppfølgingen av selskapene, drift og bemanning av konsernets egne båter, samt leveranse av tilsvarende tjenester for andre rederier.

#### **Økonomiske forhold**

Selskapet hadde inntekter på kr 1,7 mill. i 2022 mot kr 2,5 mill. i 2021. Konsernet Westcon Geo hadde inntekter på kr 377,7 mill. i 2022 mot kr 258,3 mill. i 2021. Årsresultatet i 2022 viser et overskudd på kr 32,8 mill. i 2022 mot et underskudd på kr 13,6 mill. i 2021. Den underliggende driften har vært god.

Selskapet og konsernet er i en solid finansiell stilling. Egenkapitalen ved årsskiftet for selskap og konsern var på henholdsvis kr 234,0 mill. og kr 233,3 mill. hvilket gir egenkapitalandel på henholdsvis 48,4% og 60,0%.

Årsregnskapet er avlagt under forutsetningen om fortsatt drift, og styret bekrefter at forutsetningen er til stede.

Styret er av den oppfatning at årsberetningen og regnskapet for 2022 til sammen gir en rettvise oversikt over utvikling og resultat av foretakets virksomhet og stilling.

#### **Finansiell risiko**

Selskapet og konsernet har ved utgangen av 2022 en tilfredsstillende likviditetssituasjon. Eksisterende likviditetsreserve samt forventet kontantstrøm i tiden fremover gjør at det er styrets oppfatning at selskapet ikke vil ha problemer med å innfri sine forpliktelser.

Virksomheten er eksponert for valutarisiko ettersom driftsinntekter er i USD mens driftskostnadene for en stor del er i NOK.



Markedsutviklingen innenfor seismikksektoren og bunnundersøkelser gjør at styret opplever at virksomheten i konsernet i økende grad er utsatt for markedsrisiko.

Det er tegnet forsikring for styrets medlemmer og daglig leder for deres mulige erstatningsansvar overfor foretaket og tredjepersoner. Forsikringen dekker det rettslige erstatningsansvar styret eller styremedlemmet kan pådra seg under utøvelsen av styreverv, samt ansvaret som daglig leder kan pådra seg i rollen som daglig leder.

### **Arbeidsmiljø, personal og likestilling**

Selskapet har ingen ansatte. I konsernet var det 29 ansatte ved årsskiftet, hvorav 6 kvinner. Arbeidsmiljøet er godt og menn og kvinner er likestilt i forhold til godtgjørelse for samme type arbeid. Bedriften arbeider aktivt for å fremme likestilling, sikre like muligheter og rettigheter og hindre diskriminering på grunn av etnisitet, nasjonal opprinnelse, avstamning, hudfarge, språk, religion og livssyn. Resterende mannskap er leid inn fra eksterne mannskapsformidlere. Det er ikke rapportert om alvorlige skader eller lengre fravær som har sammenheng med driften i selskapene.

### **Forurensing**

Selskapet forurenser ikke det ytre miljø. Konsernet opererer flere fartøy i letevirksomhet, og er bevisst på å redusere skadelige miljøpåvirkninger som normalt følger av denne type virksomhet. Utslippene som følger av konsernets virksomhet er innenfor lovens krav.

### **Framtidsutsikter**

Styret ser at krigen i Ukraina, oljepris og valutakurssvingninger vil gi driftsmessige og økonomiske utfordringer for selskapet i 2023 både direkte og indirekte. Selskapet har så langt det anses forsvarlig tilpasset seg forholdene. På tidspunktet for regnskapsavleggelse har selskapet iverksatt kostnadsreduserende tiltak. Kapasitetsutnyttelsen har variert gjennom året, men har totalt sett vært bra.

Styret følger markedet og er optimistiske til at markedet skal bedre seg det nærmeste året. Den høye olje og gassprisen pga krigen i Ukraina forventes å gi økt aktivitet og rater innenfor global olje, gassleting og bunnundersøkelser. Det forventes at dette vil føre til bedre forretningsmessige avtaler innenfor gruppen sin kjerneaktivitet.

### **Aktsomhetsvurdering**

Virksomheten er pliktig til å offentliggjøre en redegjørelse for aktsomhetsvurdering i henhold til åpenhetsloven. Denne vil bli publisert innen 30. juni på selskapets nettsider.

*Se [www.westcon.no/samfunnsansvar](http://www.westcon.no/samfunnsansvar).*



Ølen/Ålesund,

Johan Rokstad

Styrets leder

Georg Matre

Styremedlem

Øystein Matre

Styremedlem

Arne Matre

Styremedlem

Reidar Matre

Styremedlem

Noralf Matre

Daglig leder



## Konsernregnskap Westcon Geo AS Resultatregnskap

MORSELSKAP			KONSERN	
2021	2022	NOTE	2022	2021
<b>DRIFTSINNTEKTER OG DRIFTSKOSTNADER</b>				
2 489 626	1 676 156	2	347 795 746	232 580 320
<u>0</u>	<u>0</u>	2	<u>29 876 487</u>	<u>25 701 869</u>
<b>2 489 626</b>	<b>1 676 156</b>	<b>Sum driftsinntekter</b>	<b>377 672 233</b>	<b>258 282 189</b>
0	0	Varekostnad	46 608 941	75 518 863
0	0	3, 4 Lønnskostnad	151 711 995	78 025 763
0	0	5, 6 Avskrivning varige driftsmidler og imm. eiendeler	32 299 454	43 938 028
0	0	5, 6 Nedskrivning varige driftsmidler og imm. eiendeler	-10 000 000	0
<u>2 177 596</u>	<u>1 909 312</u>	3 Annen driftskostnad	<u>136 694 031</u>	<u>101 939 066</u>
<b>2 177 596</b>	<b>1 909 312</b>	<b>Sum driftskostnader</b>	<b>357 314 421</b>	<b>299 421 720</b>
<b>312 030</b>	<b>-233 156</b>	<b>Driftsresultat</b>	<b>20 357 812</b>	<b>-41 139 531</b>
<b>FINANSINNTEKTER OG FINANSKOSTNADER</b>				
597 367	678 578	Inntekt på investering i datter- og tilknyttet selskap	0	0
12 522 709	11 371 648	Renteinntekt fra foretak i samme konsern	0	0
1 442	9	Annen renteinntekt	37 059	1 909
173	100 776	Annen finansinntekt	4 960 640	8 938 566
2 929 286	25 155 777	Nedskrivning av finansielle eiendeler	0	0
-938 630	-5 006 849	Rentekostnad til foretak i samme konsern	-2 506 849	-938 630
0	0	Annen rentekostnad	-4 010 545	-2 937 907
<u>0</u>	<u>-36 834</u>	Annen finanskostnad	<u>-168 751</u>	<u>-6 128 318</u>
<b>15 112 347</b>	<b>32 263 105</b>	<b>Netto finansresultat</b>	<b>-1 688 446</b>	<b>-1 064 380</b>
<b>15 424 377</b>	<b>32 029 949</b>	<b>Årsresultat før skattekostnad</b>	<b>18 669 366</b>	<b>-42 203 911</b>
<u>2 748 920</u>	<u>1 512 318</u>	7 Skattekostnad	<u>-14 103 267</u>	<u>-28 611 363</u>
<b>12 675 457</b>	<b>30 517 631</b>	<b>ARSRESULTAT</b>	<b>32 772 633</b>	<b>-13 592 547</b>
<b>Majoritetens andel av årsresultatet</b>			<b>32 772 633</b>	<b>-13 592 547</b>
<b>OVERFØRINGER</b>				
-117 438 308	-33 818 739	Overført fra annen egenkapital		
<u>130 113 765</u>	<u>64 336 370</u>	Avgitt konsernbidrag (etter skatt)		
<b>12 675 457</b>	<b>30 517 631</b>	<b>Sum overføringer</b>		



**Konsernregnskap  
Westcon Geo AS  
Balanse pr 31. desember**


MORSELSKAP			KONSERN	
2021	2022	NOTE EIENDELER	2022	2021
		<b>Anleggsmidler</b>		
		<b>Varige driftsmidler</b>		
0	0	6 Skip, rigger, fly og lignende	219 836 994	230 890 652
0	0	6 Driftsløsøre, inventar, verktøy, kontormaskiner o.l.	50 161 681	61 407 477
<u>0</u>	<u>0</u>	<b>Sum varige driftsmidler</b>	<u>269 998 675</u>	<u>292 298 129</u>
		<b>Finansielle anleggsmidler</b>		
175 800 000	256 500 000	8 Investering i datterselskap	1	1
316 681 905	216 994 357	9 Lån til foretak i samme konsern	0	186 544
0	0	4 Pensjonsmidler	2 124 198	1 911 845
<u>492 481 905</u>	<u>473 494 357</u>	<b>Sum finansielle anleggsmidler</b>	<u>2 124 199</u>	<u>2 098 390</u>
<u>492 481 905</u>	<u>473 494 357</u>	<b>Sum anleggsmidler</b>	<u>272 122 874</u>	<u>294 396 519</u>
		<b>Omløpsmidler</b>		
<u>578 872</u>	<u>578 872</u>	10 Varer	<u>13 318 912</u>	<u>11 611 943</u>
		<b>Fordringer</b>		
3 346 320	1 278 101	9 Kundefordringer	59 377 463	53 483 052
<u>25 742 878</u>	<u>5 875 164</u>	9 Andre fordringer	<u>14 163 805</u>	<u>5 279 893</u>
<u>29 089 198</u>	<u>7 153 265</u>	<b>Sum fordringer</b>	<u>73 541 268</u>	<u>58 762 945</u>
<u>441 188</u>	<u>2 466 806</u>	11 Bankinnskudd, kontanter og lignende	<u>29 918 444</u>	<u>25 551 459</u>
<u>30 109 258</u>	<u>10 198 943</u>	<b>Sum omløpsmidler</b>	<u>116 778 624</u>	<u>95 926 347</u>
<u>522 591 163</u>	<u>483 693 300</u>	<b>SUM EIENDELER</b>	<u>388 901 498</u>	<u>390 322 866</u>





**Konsernregnskap**  
**Westcon Geo AS**  
**Balanse pr 31. desember**


MORSELSKAP			KONSERN	
2021	2022	NOTE EGENKAPITAL OG GJELD	2022	2021
		<b>Egenkapital</b>		
		<b>Innskutt egenkapital</b>		
60 000 000	60 000 000	12, 13 Selskapskapital (10.000 aksjer á kr 6.000)	60 000 000	60 000 000
298 154 596	298 154 596	13 Overkursfond	298 154 596	298 154 596
246 078 597	296 260 966	13 Annen innskutt egenkapital	296 260 966	246 078 597
<u>604 233 193</u>	<u>654 415 562</u>	<b>Sum innskutt egenkapital</b>	<u>654 415 562</u>	<u>604 233 193</u>
		<b>Opptjent egenkapital</b>		
-386 606 531	-420 425 270	13 Annen egenkapital	-421 117 090	-389 553 354
<u>-386 606 531</u>	<u>-420 425 270</u>	<b>Sum opptjent egenkapital</b>	<u>-421 117 090</u>	<u>-389 553 354</u>
		<b>Sum egenkapital</b>	<b>233 298 472</b>	<b>214 679 839</b>
		<b>Gjeld</b>		
		<b>Avsetning for forpliktelser</b>		
0	0	7 Utsatt skatt	513 081	474 359
<u>0</u>	<u>0</u>	<b>Sum avsetninger for forpliktelser</b>	<u>513 081</u>	<u>474 359</u>
		<b>Annen langsiktig gjeld</b>		
0	0	14 Gjeld til kreditinstitusjoner	60 817 599	82 818 828
<u>0</u>	<u>0</u>	<b>Sum annen langsiktig gjeld</b>	<u>60 817 599</u>	<u>82 818 828</u>
		<b>Kortsiktig gjeld</b>		
717 015	2 276 826	9 Leverandørgjeld	24 682 503	40 240 982
0	0	7 Betalbar skatt	15 297	15 015
0	0	Skyldige offentlige avgifter	4 554 804	2 743 481
<u>304 247 487</u>	<u>247 426 182</u>	9 Annen kortsiktig gjeld	65 019 742	49 350 363
<u>304 964 502</u>	<u>249 703 008</u>	<b>Sum kortsiktig gjeld</b>	<u>94 272 346</u>	<u>92 349 841</u>
<u>304 964 502</u>	<u>249 703 008</u>	<b>Sum gjeld</b>	<u>155 603 026</u>	<u>175 643 028</u>
<u>522 591 163</u>	<u>483 693 300</u>	<b>SUM EGENKAPITAL OG GJELD</b>	<u>388 901 498</u>	<u>390 322 866</u>

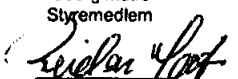
Dronsvåg, 08.06.2023


  
Johan Rokstad  
Styrets leder

  
Georg Matre  
Styremedlem

  
Øystein Matre  
Styremedlem

  
Arne Matre  
Styremedlem

  
Reidar Matre  
Styremedlem

  
Noralf Matre  
Daglig leder



## Konsernregnskap Westcon Geo AS

### Kontantstrømpoppstilling

MORSELSKAP			KONSERN	
2021	2022		2022	2021
		<b>KONTANTSTRØMMER FRA OPERASJONELLE AKTIVITETER:</b>		
15 424 377	32 029 949	Årsresultat før skattekostnad	18 669 366	-42 203 911
0	0	Periodens betalte skatt	-15 015	-18 768
0	0	Ordinære avskrivninger	22 299 454	43 938 028
0	0	Pensjonskostnad uten kontanteffekt	-212 353	-23 656
-107 000 000	-80 700 000	Poster klassifisert som investerings- eller finansieringsakt.	0	0
0	0	Endring i varer	-1 706 969	-2 292 533
-2 196 320	2 068 219	Endring i kundefordringer	-5 894 411	-22 283 253
-864 620	1 559 811	Endring i leverandørgjeld	-15 558 479	18 956 321
93 916 359	47 067 639	Endring i andre omløpsmidler og andre gjeldsposter	8 786 620	15 683 114
<b>-720 204</b>	<b>2 025 618</b>	<b>Netto kontantstrømmer fra operasjonelle aktiviteter</b>	<b>26 368 213</b>	<b>11 755 342</b>
		<b>KONTANTSTRØMMER FRA INVESTERINGSAKTIVITETER:</b>		
0	0	Innbetalinger ved salg av varige driftsmidler	0	3 190 000
0	0	Utbetalinger ved kjøp av varige driftsmidler	0	-47 315 303
<b>0</b>	<b>0</b>	<b>Netto kontantstrøm fra investeringsaktiviteter</b>	<b>0</b>	<b>-44 125 303</b>
		<b>KONTANTSTRØMMER FRA FINANSIERINGSAKTIVITETER:</b>		
0	0	Innbetalinger ved opptak av ny langsiktig gjeld	0	0
0	0	Utbetalinger ved nedbetaling av langsiktig gjeld	-22 001 229	-12 181 172
<b>0</b>	<b>0</b>	<b>Netto kontantstrøm fra finansieringsaktiviteter</b>	<b>-22 001 229</b>	<b>-12 181 172</b>
-720 204	2 025 618	Netto endring i bankinnskudd, kontanter og lignende	4 366 985	-44 551 132
1 161 392	441 188	Beholdning av bankinnskudd, kontanter og lignende pr 01.01.	25 551 459	70 102 591
<b>441 188</b>	<b>2 466 806</b>	<b>Beholdning av bankinnskudd, kontanter og lignende pr 31.12.</b>	<b>29 918 444</b>	<b>25 551 459</b>



## Konsernregnskap Westcon Geo AS

### Noter til regnskapet 2022

#### Note 1 Regnskapsprinsipper

Årsregnskapet er satt opp i samsvar med regnskapsloven av 1998 og god regnskapsskikk i Norge.

##### Konsolideringsprinsipper

Konsernregnskapet omfatter Westcon Geo AS med datterselskaper hvor Westcon Geo AS har bestemmende innflytelse som følge av juridisk eller faktisk kontroll. Konsernregnskapet er utarbeidet etter ensartede regnskapsprinsipper for like transaksjoner i alle selskaper som inngår i konsernregnskapet. Alle vesentlige transaksjoner og mellomværende mellom selskaper i konsernet er eliminert. Investeringer i selskaper hvor konsernet har betydelig innflytelse (tilknyttede selskaper), behandles etter egenkapitalmetoden i konsernregnskapet. Betydelig innflytelse foreligger normalt når konsernet eier fra 20 til 50 prosent av den stemmeberettigede kapitalen. Selskaper som inngår i konsernoppgjøret:

Datterselskaper:	Eierandel
Maritim Management AS	100 %
Maritim Research I AS	100 %
Artemis Athene AS	100 %
Artemis Angler AS	100 %
Artemis Shipping AS	100 %
Artemis-Invest AS	100 %
West Contractors AS	100 %
Geo Equipment AS	100 %

Aksjer i datterselskaper er eliminert i konsernregnskapet etter oppkjøpsmetoden. Dette innebærer at det oppkjøpte selskapets eiendeler og gjeld vurderes til virkelig verdi på kjøpstidspunktet, og eventuell merpris ut over dette klassifiseres som goodwill. goodwill

##### Hovedregel for vurdering og klassifisering av eiendeler og gjeld

Eiendeler bestemt til varig eie eller bruk er klassifisert som anleggsmidler. Andre eiendeler er klassifisert som omløpsmidler. Fordringer som skal tilbakebetales innen et år er klassifisert som omløpsmidler. Ved klassifisering av kortsiktig og langsiktig gjeld er tilsvarende kriterier lagt til grunn.

Omløpsmidler er vurdert til laveste av anskaffelseskost og virkelig verdi.

Anleggsmidler vurderes til anskaffelseskost, men nedskrives til gjenvinnbart beløp dersom dette er lavere enn bokført verdi, og verdifallet forventes ikke å være forbigående. Anleggsmidler med begrenset økonomisk levetid avskrives planmessig.

Annen langsiktig gjeld og kortsiktig gjeld er vurdert til pålydende beløp.

##### Eiendeler og gjeld i utenlandsk valuta

Pengeposter i utenlandsk valuta er i balansen omregnet til balansedagens kurs. Valutaterminkontrakter er balanseført til virkelig verdi på balansedagen.

##### Immaterielle eiendeler

Utgifter til egen tilvirkning av immaterielle eiendeler, herunder utgifter til egen forskning og utvikling, balanseføres når det er sannsynlig at de fremtidige økonomiske fordelene knyttet til eiendelene vil tilflyte selskapet og anskaffelseskost kan måles pålitelig. Immaterielle eiendeler som er kjøpt enkeltvis, er balanseført til anskaffelseskost. Immaterielle eiendeler overtatt ved kjøp av virksomhet, er balanseført til anskaffelseskost når kriteriene for balanseføring er oppfylt. Immaterielle eiendeler med begrenset økonomisk levetid avskrives planmessig. Immaterielle eiendeler nedskrives til gjenvinnbart beløp dersom de forventede økonomiske fordelene ikke dekker balanseført verdi og eventuelle gjenstående tilvirkningsutgifter.



## **Aksjer og andeler i tilknyttet selskap og datterselskap**

Investeringer i datterselskaper vurderes etter kostmetoden. Investeringene blir nedskrevet til virkelig verdi dersom verdifallet ikke er forbigående og det må anses nødvendig etter god regnskapsskikk. Mottatt utbytte og konsernbidrag fra datterselskapene er inntektsført som annen finansinntekt. Tilsvarende gjelder for investeringer i tilknyttede selskaper.

## **Andre aksjer og andeler klassifisert som anleggsmidler**

Aksjer og investeringer i ansvarlige selskaper og kommandittselskaper hvor selskapet ikke har betydelig innflytelse, er vurdert etter kostmetoden. Investeringene nedskrives til virkelig verdi ved verdifall som forventes ikke å være forbigående. Mottatt utbytte fra selskapene inntektsføres som annen finansinntekt.

## **Varer**

Varer er vurdert til laveste av anskaffelseskost etter FIFO-metoden og netto salgsverdi. For råvarer og varer i arbeid beregnes netto salgsverdi til salgsverdien av ferdig tilvirkede varer redusert for gjenværende tilvirkningskostnader og salgskostnader. Egenproduserte varer er verdsatt til laveste av full tilvirkningskost og virkelig verdi.

## **Inntekter**

Inntekt regnskapsføres når den er opptjent, altså når krav på vederlag oppstår. Dette skjer når tjenesten ytes, i takt med at arbeidet utføres. Inntektene regnskapsføres med verdien av vederlaget på transaksjonstidspunktet.

## **Fordringer**

Kundefordringer og andre fordringer er oppført til pålydende etter fradrag for avsetning til forventet tap. Avsetning til tap gjøres på grunnlag av en individuell vurdering av de enkelte fordringene.

## **Bankinnskudd, kontanter og lignende**

Bankinnskudd, kontanter ol. inkluderer kontanter, bankinnskudd og andre betalingsmidler med forfallsdato som er kortere enn tre måneder fra anskaffelse.

## **Pensjoner**

Innskuddsplaner periodiseres etter sammenstillingsprinsippet. Årets innskudd til pensjonsordningen kostnadsføres

En ytelsesplan er en pensjonsordning som ikke er en innskuddsplan. Ved regnskapsføring av pensjon som er ytelsesplan, kostnadsføres forpliktelsen over opptjeningstiden i henhold til planens opptjeningsformel. Allokeringmetode tilsvarende planens opptjeningsformel med mindre det vesentlige av opptjeningen skjer mot slutten av opptjeningsperioden. Lineær opptjening legges da til grunn. For pensjonsordninger etter lov om foretakspensjon anvendes således lineær opptjening.

Estimatavvik og virkningen av endrede forutsetninger amortiseres over forventet gjenværende opptjeningstid i den grad de overstiger 10 % av den største av pensjonsforpliktelsen og pensjonsmidlene (korridor). Virkningen av planendringer med tilbakevirkende kraft som ikke er betinget av fremtidig ansettelse, innregnes i resultatregnskapet umiddelbart. Planendringer med tilbakevirkende kraft som er betinget av fremtidig ansettelse, fordeles lineært over tiden frem til ytelsen ikke lenger er betinget av fremtidig ansettelse.

Netto pensjonsforpliktelse er differansen mellom nåverdien av pensjonsforpliktelsene og verdien av pensjonsmidler som er avsatt for betaling av ytelsene. Pensjonsmidlene vurderes til virkelig verdi. Måling av pensjonsforpliktelse og pensjonsmidler gjennomføres på balansedagen. Arbeidsgiveravgift er inkludert i tallene, og er beregnet av netto faktisk underfinansiering. AFP-forpliktelser innenfor LO/NHO-ordningen er en ytelsesbasert flerforetaksordning, men som regnskapsføres som en innskuddsbasert ordning da den ikke er målbar.

## **Kostnader**

Kostnader regnskapsføres som hovedregel i samme periode som tilhørende inntekt. I de tilfeller det ikke er en klar sammenheng mellom utgifter og inntekter fastsettes fordelingen etter skjønnsmessige kriterier. Øvrige unntak fra sammenstillingsprinsippet er angitt der det er aktuelt.



## Skatter

Skattekostnaden sammenstilles med regnskapsmessig resultat før skatt. Skatt knyttet til egenkapitaltransaksjoner er ført mot egenkapitalen. Skattekostnaden består av betalbar skatt (skatt på årets direkte skattepliktige inntekt) og endring i netto utsatt skatt. Utsatt skatt og utsatt skattefordel er presentert netto i balansen.

Et av selskapene i konsernet krever seg lignet etter skattelovens § 8-10 flg, og beskattes dermed kun for overskudd på finansinntekter. Som følge av rederiskatteordningen vil det ikke være midlertidige forskjeller mellom regnskapsmessige og skattemessige verdier som reverserer i fremtiden. Selskapet, som ble ordinært lignet i 2014, får imidlertid en inntredelsesbeskatning på beregnet gevinst ved inntreden, som overføres til gevinst- og tapskonto.

## Note 2 Salgsinntekt

Morselskap		Per virksomhetsområde:	Konsern	
2021	2022		2022	2021
-	-	Marin Seismikk	372 549 093	252 325 422
2 489 626	1 676 156	Managementtjenester	5 123 140	5 956 767
<b>2 489 626</b>	<b>1 676 156</b>	<b>Sum</b>	<b>377 672 233</b>	<b>258 282 189</b>

Morselskap		Per geografisk marked:	Konsern	
2021	2022		2022	2021
2 489 626	1 676 156	Norge	6 465 288	5 956 767
-	-	Asia	20 640 672	-
-	-	UK	159 342 545	-
-	-	Sør-Amerika	118 215 129	8 327 304
-	-	USA	73 008 599	243 998 118
<b>2 489 626</b>	<b>1 676 156</b>	<b>Sum</b>	<b>377 672 233</b>	<b>258 282 189</b>

## Note 3 Lønnskostnad, antall ansatte, godtgjørelser, lån til ansatte mm

Morselskap		Lønnskostnad	Konsern	
2021	2022		2022	2021
-	-	Lønn	101 631 323	56 392 716
-	-	Folketrygdavgift	4 125 694	3 818 466
-	-	Pensjonskostnader	2 216 864	2 680 116
-	-	Andre ytelser	43 738 114	15 134 465
-	-	<b>Sum</b>	<b>151 711 995</b>	<b>78 025 763</b>

- - Antall årsverk sysselsatt i regnskapsåret 29 28

Selskapene i konsernet leier inn mannskap fra eksterne leverandører som presenteres som lønnskostnader.

Det er ingen ytelser til ledende personer.

Det er ikke gitt lån eller stillet sikkerhet til ledende personer, aksjeeiere m.v.

### Revisor

Godtgjørelse til Deloitte AS og samarbeidende selskaper fordeler seg slik:

Morselskap			Konsern	
2021	2022		2022	2021
43 400	65 900	Lovpålagt revisjon	463 900	308 500
54 900	67 600	Annen bistand	1 309 481	637 744



## Note 4 Pensjonskostnader, -midler og -forpliktelser

### Konsern

Foretaket er pliktig til å ha tjenstepensjonsordning etter lov om obligatorisk tjenstepensjon, og har pensjonsordning som tilfredsstiller kravene i denne loven.

### Ved innskuddsplan

Foretakets innskuddsordning er organisert i henhold til lov om innskuddspensjon.

### Ved ytelsesplan

Selskapets ytelsesbaserte pensjonsordninger gir rett til definerte fremtidige ytelser. Disse er i hovedsak avhengig av antall opptjeningsår, lønnsnivå ved oppnådd pensjonsalder og størrelsen på ytelsene fra folketrygden. Forpliktelsene er fondert gjennom et forsikringsselskap. I tillegg har ledende ansatte en tilleggspensjon utover den generelle ordning. Ordningen er ufondert.

Selskapet har pensjonsordninger som omfatter i alt 13 personer. Ordningene gir rett til definerte fremtidige ytelser. Disse er i hovedsak avhengig av antall opptjeningsår, lønnsnivå ved oppnådd pensjonsalder og størrelsen på ytelsene fra folketrygden. Forpliktelsene er fondert gjennom et forsikringsselskap. I tillegg har selskapet en ordning for 3 ansatte som er en innskuddspensjonsordning med fripliseopptjening. Dette er å anse som en ytelsespensjonsordning og regnskapsføres tilsvarende.

<b>Pensjonskostnad</b>	<b>2022</b>
Driftskostnad	463 413
Finanskostnad	209 515
<b>Resultatført pensjonskostnad</b>	<b>672 928</b>

<b>Pensjonsforpliktelse / (-midler)</b>	<b>2022</b>
Netto balanseført forpliktelse (midler) ved periodens begynnelse	-1 911 845
Resultatført pensjonskostnad	672 928
Innbetalinger	-885 280
Andre bevegelser i perioden	0
<b>Netto pensjonsforpliktelse (overfinansiert)</b>	<b>-2 124 197</b>

<b>Økonomiske forutsetninger</b>	<b>2022</b>
Diskonteringsrente	1,90 %
Forventet lønnsregulering	2,75 %
Forventet pensjonsøkning	0,00 %
Forventet regulering av folketrygdens grunnbeløp (G)	2,50 %
Forventet avkastning på fondsmidler	3,10 %

<b>Aktuarmessige forutsetninger</b>	<b>2022</b>
Anvendt dødelighetstabell	K2013BE
Anvendt uføretariff	KU



## Note 5 Immaterielle eiendeler

Konsern	Goodwill kjøp døtre	SUM
Anskaffelseskost 01.01	8 992 552	8 992 552
Tilgang	-	-
Avgang	-	-
Anskaffelseskost 31.12	8 992 552	8 992 552
Akk. av- og nedskrivninger 31.12	8 992 552	8 992 552
<b>Bokført verdi pr. 31.12</b>	<b>-</b>	<b>-</b>
Årets avskrivninger	-	-
Økonomisk levetid	1-5 år	
Avskrivningsplan	lineær	

## Note 6 Varige driftsmidler

Konsern	Skip	Driftsløsøre, inventar, verktøy ol	SUM
Anskaffelseskost 01.01	729 668 480	158 814 639	888 483 119
Tilgang	-	-	-
Avgang	-	-	-
Anskaffelseskost 31.12	729 668 480	158 814 639	888 483 119
Akk. av- og nedskrivninger 31.12	509 831 486	108 652 958	618 484 444
<b>Bokført verdi pr. 31.12</b>	<b>219 836 994</b>	<b>50 161 681</b>	<b>269 998 675</b>
Årets avskrivninger	21 053 658	11 245 796	32 299 453
Årets nedskrivninger	-10 000 000	-	-10 000 000
Økonomisk levetid	6 - 25 år	3 -8 år	
Avskrivningsplan	Lineær	Lineær	



## Note 7 Skattekostnad

Morselskap		Årets skattekostnad fremkommer slik:	Konsern	
2021	2022		2022	2021
-	-	Betalbar skatt ordinært skatteregime	-	-
-	-	Betalbar skatt rederiskatteordningen	12 012	15 015
-	-	Endring i utsatt skatt	38 723	-1 349
2 748 920	1 512 318	Skatteeffekt konsernbidrag	-14 154 001	-28 625 028
2 748 920	1 512 318	Skattekostnad	-14 103 267	-28 611 363

2021	2022	Betalbar skatt i balansen	2022	2021
-	-	Årets betalbare skattekostnad	15 297	15 015
-	-	Betalbar skatt i balansen	15 297	15 015

## Ordinær ligning

2021	2022	Betalbar skatt på ordinært resultat	2022	2021
15 424 377	32 029 949	Resultat før skatt	18 669 366	-42 203 911
-2 929 286	-25 155 777	Permanente forskjeller	-16 121 597	29 367 213
-12 495 091	-6 874 172	Mottatt / avgitt konsernbidrag	64 336 370	130 113 765
-	-	Endring midlertidige forskjeller	-66 884 139	-117 277 067
-	-	Årets skattegrunnlag	-	-
-	-	Betalbar skatt på ordinært resultat	-	-

## Rederirelatert skatt

2021	2022	Betalbar skatt på finansresultat	2022	2021
-	-	Sum finansresultat	-	-
-	-	Betalbar skatt på finansresultat	-	-

2021	2022	Betalbar skatt på øvrig inntekt	2022	2021
-	-	Gevinst- og tapskonto (inntredelsesbeskatning)	54 598	68 248
-	-	Betalbar skatt på øvrig inntekt	12 012	15 015

-	-	Tønneskjesskatt	3 285	-
---	---	-----------------	-------	---

## Spesifikasjon av grunnlag for utsatt skatt

Mor		Spesifikasjon av grunnlag for utsatt skatt	Konsern	
2021	2022		2022	2021
-	-	Driftsmidler	42 874 879	24 059 949
-	-	Gevinst- og tapskonto	-23 645 416	-29 556 770
-	-	Fordringer	-6 118 493	-2 246 773
-	-	Pensjon	2 124 198	1 911 845
-	-	Avskåret rentefradrag til fremføring	-6 600 000	-6 600 000
-	-	Underskudd til fremføring	-255 715 869	-302 794 643
-	-	Grunnlag for beregning av utsatt skatt	-247 080 701	-315 226 392
-	-	Beregnet utsatt skatt (+) / utsatt skattefordel (-)	-54 357 754	-69 349 806
-	-	Bokført utsatt skatt (+) / utsatt skattefordel (-)	513 081	474 359



**Note 8 Datterselskap, tilknyttet selskap m.v.**

Firma	Ansk.- tidspunkt	Konsolidert (ja/nei)	Forretnings- kontor	Stemmeandel	Eier- andel
Maritim Management AS	23.09.2013	ja	Ålesund	100,0 %	100,0 %
Maritim Research I AS	23.09.2013	ja	Ålesund	100,0 %	100,0 %
Artemis Athene AS	07.05.2013	ja	Ålesund	100,0 %	100,0 %
Artemis Angler AS	16.03.2011	ja	Ålesund	100,0 %	100,0 %
Artemis Shipping AS	23.06.2011	ja	Ålesund	100,0 %	100,0 %
West Contractors AS	26.04.2017	ja	Ålesund	100,0 %	100,0 %
Geo Equipment AS	04.04.2018	ja	Ålesund	100,0 %	100,0 %

Firma	Bokført verdi	Egenkapital i følge siste årsregnskap	Årsresultat i følge siste årsregnskap
Maritim Management AS	4 200 000	4 217 056	568 593
Maritim Research I AS	48 100 000	46 245 794	-1 656 203
Artemis Athene AS	37 900 000	13 887 960	16 165 311
Artemis Angler AS	135 700 000	-10 883 708	18 281 275
Artemis Shipping AS	54 100 000	-122 608 740	-5 489 522
West Contractors AS	-	-693 979	-14 430
Geo Equipment AS	100 000	100 018	98 618

**Note 9 Mellomværende med nærstående parter**

**Mor**

Motpart	Forhold til motparten	Kundefordringer		Andre fordringer	
		2022	2021	2022	2021
Artemis Angler AS	Datter	261 578	174 080	23 117 751	55 207 171
Artemis Athene AS	Datter	593 119	2 674 080	60 000 000	60 000 000
Artemis Shipping AS	Datter	261 578	174 080	43 266 616	127 942 613
Maritim Management AS	Datter	-	-	4 189 655	3 037 488
Maritim Research I AS	Datter	161 826	174 080	90 609 990	94 854 771
Geo Equipment AS	Datter	-	-	1 327 818	1 201 407
West Contractors AS	Datter	-	-	40 000	40 000
<b>Sum</b>		<b>1 278 101</b>	<b>3 196 320</b>	<b>222 551 830</b>	<b>342 283 450</b>

Motpart	Forhold til motparten	Leverandørgjeld		Annen kortsiktig gjeld	
		2022	2021	2022	2021
Westcon Group AS	Mor	-	-	-59 938 630	-40 938 630
Artemis Angler AS	Datter	-	-	-111 047 611	-73 971 199
Maritim Research I AS	Datter	-	-	-	-13 433 721
Artemis Shipping AS	Datter	-	-	-21 189 941	-110 203 936
Artemis Athene AS	Datter	-	-	-55 250 000	-65 700 000
<b>Sum</b>		<b>-</b>	<b>-</b>	<b>-247 426 182</b>	<b>-304 247 486</b>

**Note 10 Varer**

Morselskap		Ferdigvarer	Konsern	
2021	2022		2022	2021
578 872	578 872		13 318 912	11 611 943
<b>578 872</b>	<b>578 872</b>	<b>Sum</b>	<b>13 318 912</b>	<b>11 611 943</b>



## Note 11 Bankinnskudd

### Konsern

Bankinnskudd, kontanter o.l. omfatter bundne skattetrekksmidler med kr. 1 290 343

## Note 12 Aksjekapital og aksjonærinformasjon

Aksjekapitalen i selskapet pr 31.12 består av følgende aksjeklasser:

	Antall	Pålydende verdi	Bokført verdi
Ordinære aksjer	10 000	6 000	60 000 000
<b>Sum</b>	<b>10 000</b>		<b>60 000 000</b>

### Eierstruktur

De største aksjonærene i selskapet pr 31.12 var:

	Ordinære aksjer	Eierandel	Stemmeandel
Westcon Group AS	10 000	100 %	100 %
<b>Totalt antall aksjer</b>	<b>10 000</b>	<b>100 %</b>	<b>100 %</b>

Aksjer og opsjoner eiet av medlemmer i styret og daglig leder:

Navn	Verv	Eierandel
Georg Matre (indirekte)	Styremedlem	8,43 %
Øystein Matre (indirekte)	Styremedlem	1,37 %
Arne Matre (indirekte)	Styremedlem	2,81 %
Reidar Matre (indirekte)	Styremedlem	0,52 %
Noralf Matre (indirekte)	Daglig leder	2,81 %

## Note 13 Egenkapital

### Morselskap

	Aksje-kapital	Overkurs-fond	Annen innskutt egenkapital	Annen egenkapital	Sum egenkapital
Egenkapital 01.01	60 000 000	298 154 596	246 078 597	-386 606 531	217 626 662
<b>Årets endring i egenkapital:</b>					
Årets resultat				30 517 631	30 517 631
Mottatt/avgitt konsernbidrag			50 182 369	-64 336 370	-14 154 001
<b>Egenkapital 31.12</b>	<b>60 000 000</b>	<b>298 154 596</b>	<b>296 260 966</b>	<b>-420 425 270</b>	<b>233 990 292</b>

### Konsern

Egenkapital 01.01	214 679 839
<b>Årets endring i egenkapital:</b>	
Årets resultat	32 772 633
Mottatt/avgitt konsernbidrag	-14 154 001
<b>Egenkapital 31.12</b>	<b>233 298 472</b>



**Note 14 Annen langsiktig gjeld, pantstillelser og garantier m.v.**

Morselskap		Bokført gjeld som er sikret ved pant o.l.:	Konsern	
2021	2022		2022	2021
-	-	Gjeld til kredittinstitusjoner	60 817 599	82 818 828
-	-	Sum	60 817 599	82 818 828

Morselskap		Bokført verdi av eiendeler stilt som sikkerhet for bokført gjeld	Konsern	
2021	2022		2022	2021
-	-	Vange driftsmidler	269 998 675	292 298 129
-	-	Fordringer	99 541 268	58 762 945
-	-	Totalt	369 539 943	351 061 074

Morselskap		Garantiansvar	Konsern	
2021	2022		2022	2021
-	-	Garantiansvar	-	-



# Deloitte.

Deloitte AS  
Sundgaten 119  
Postboks 528  
NO-5501 Haugesund  
Norway

Tel: +47 52 70 25 40  
www.deloitte.no

Til generalforsamlingen i Westcon Geo AS

UAVHENGIG REVISORS BERETNING

## Konklusjon

Vi har revidert årsregnskapet for Westcon Geo AS som består av:

- selskapsregnskapet, som består av balanse per 31. desember 2022, resultatregnskap og kontantstrømoppstilling for regnskapsåret avsluttet per denne datoen og noter til årsregnskapet, herunder et sammendrag av viktige regnskapsprinsipper, og
- konsernregnskapet, som består av balanse per 31. desember 2022, resultatregnskap og kontantstrømoppstilling for regnskapsåret avsluttet per denne datoen og noter til årsregnskapet, herunder et sammendrag av viktige regnskapsprinsipper.

Etter vår mening

- oppfyller årsregnskapet gjeldende lovkrav,
- gir selskapsregnskapet et rettviseende bilde av selskapets finansielle stilling per 31. desember 2022 og av dets resultater og kontantstrømmer for regnskapsåret avsluttet per denne datoen i samsvar med regnskapslovens regler og god regnskapsskikk i Norge, og
- gir konsernregnskapet et rettviseende bilde av konsernets finansielle stilling per 31. desember 2022 og av dets resultater og kontantstrømmer for regnskapsåret avsluttet per denne datoen i samsvar med regnskapslovens regler og god regnskapsskikk i Norge.

## Grunnlag for konklusjonen

Vi har gjennomført revisjonen i samsvar med International Standards on Auditing (ISA-ene). Våre oppgaver og plikter i henhold til disse standardene er beskrevet nedenfor under *Revisors oppgaver og plikter ved revisjonen av årsregnskapet*. Vi er uavhengige av selskapet og konsernet i samsvar med kravene i relevante lover og forskrifter i Norge og International Code of Ethics for Professional Accountants (inkludert internasjonale uavhengighetsstandarder) utstedt av International Ethics Standards Board for Accountants (IESBA-reglene), og vi har overholdt våre øvrige etiske forpliktelser i samsvar med disse kravene. Innhentet revisjonsbevis er etter vår vurdering tilstrekkelig og hensiktsmessig som grunnlag for vår konklusjon.

## Øvrig informasjon

Styret og daglig leder (ledelsen) er ansvarlige for informasjonen i årsberetningen. Øvrig informasjon omfatter informasjon i årsrapporten bortsett fra årsregnskapet og den tilhørende revisjonsberetningen. Vår konklusjon om årsregnskapet ovenfor dekker ikke informasjonen i årsberetningen.

I forbindelse med revisjonen av årsregnskapet er det vår oppgave å lese årsberetningen. Formålet er å vurdere hvorvidt det foreligger vesentlig inkonsistens mellom årsberetningen og årsregnskapet og den kunnskap vi har opparbeidet oss under revisjonen av årsregnskapet, eller hvorvidt informasjon i årsberetningen ellers fremstår som vesentlig feil. Vi har plikt til å rapportere dersom årsberetningen fremstår som vesentlig feil. Vi har ingenting å rapportere i så henseende.

Basert på kunnskapen vi har opparbeidet oss i revisjonen, mener vi at årsberetningen

- er konsistent med årsregnskapet og

Deloitte refers to one or more of Deloitte Touche Tohmatsu Limited ("DTTL"), its global network of member firms, and their related entities (collectively, the "Deloitte organization"). DTTL (also referred to as "Deloitte Global") and each of its member firms and related entities are legally separate and independent entities, which cannot obligate or bind each other in respect of third parties. DTTL and each DTTL member firm and related entity is liable only for its own acts and omissions, and not those of each other. DTTL does not provide services to clients. Please see [www.deloitte.no](http://www.deloitte.no) to learn more.

© Deloitte AS

Registrert i Foretaksregisteret Medlemmer av Den norske Revisorforening  
Organisasjonsnummer: 980 211 282



## Deloitte.

side 2  
Uavhengig revisors beretning -  
Westcon Geo AS

- inneholder de opplysninger som skal gis i henhold til gjeldende lovkrav.

### *Ledelsens ansvar for årsregnskapet*

Ledelsen er ansvarlig for å utarbeide årsregnskapet og for at det gir et rettviseende bilde i samsvar med regnskapslovens regler og god regnskapsskikk i Norge. Ledelsen er også ansvarlig for slik intern kontroll som den finner nødvendig for å kunne utarbeide et årsregnskap som ikke inneholder vesentlig feilinformasjon, verken som følge av misligheter eller utilsiktede feil.

Ved utarbeidelsen av årsregnskapet er ledelsen ansvarlig for å ta standpunkt til selskapets og konsernets evne til fortsatt drift og opplyse om forhold av betydning for fortsatt drift. Forutsetningen om fortsatt drift skal legges til grunn for årsregnskapet så lenge det ikke er sannsynlig at virksomheten vil bli avviklet.

### *Revisors oppgaver og plikter ved revisjonen av årsregnskapet*

Vårt mål er å oppnå betryggende sikkerhet for at årsregnskapet som helhet ikke inneholder vesentlig feilinformasjon, verken som følge av misligheter eller utilsiktede feil, og å avgi en revisjonsberetning som inneholder vår konklusjon. Betryggende sikkerhet er en høy grad av sikkerhet, men ingen garanti for at en revisjon utført i samsvar med ISA-ene, alltid vil avdekke vesentlig feilinformasjon. Feilinformasjon kan oppstå som følge av misligheter eller utilsiktede feil. Feilinformasjon er å anse som vesentlig dersom den enkeltvis eller samlet med rimelighet kan forventes å påvirke de økonomiske beslutningene som brukerne foretar på grunnlag av årsregnskapet.

Som del av en revisjon i samsvar med ISA-ene, utøver vi profesjonelt skjønn og utviser profesjonell skepsis gjennom hele revisjonen. I tillegg:

- identifiserer og vurderer vi risikoen for vesentlig feilinformasjon i regnskapet, enten det skyldes misligheter eller utilsiktede feil. Vi utformer og gjennomfører revisjonshandlinger for å håndtere slike risikoer, og innhenter revisjonsbevis som er tilstrekkelig og hensiktsmessig som grunnlag for vår konklusjon. Risikoen for at vesentlig feilinformasjon som følge av misligheter ikke blir avdekket, er høyere enn for feilinformasjon som skyldes utilsiktede feil, siden misligheter kan innebære samarbeid, forfalskning, bevisste utelatelser, uriktige fremstillinger eller overstyring av internkontroll.
- opparbeider vi oss en forståelse av intern kontroll som er relevant for revisjonen, for å utforme revisjonshandlinger som er hensiktsmessige etter omstendighetene, men ikke for å gi uttrykk for en mening om effektiviteten av selskapets og konsernets interne kontroll.
- evaluerer vi om de anvendte regnskapsprinsippene er hensiktsmessige og om regnskapsestimatene og tilhørende noteopplysninger utarbeidet av ledelsen er rimelige.
- konkluderer vi på om ledelsens bruk av fortsatt drift-forutsetningen er hensiktsmessig, og, basert på innhentede revisjonsbevis, hvorvidt det foreligger vesentlig usikkerhet knyttet til hendelser eller forhold som kan skape tvil av betydning om selskapets og konsernets evne til fortsatt drift. Dersom vi konkluderer med at det eksisterer vesentlig usikkerhet, kreves det at vi i revisjonsberetningen henleder oppmerksomheten på tilleggsopplysningene i årsregnskapet, eller, dersom slike tilleggsopplysninger ikke er tilstrekkelige, at vi modifierer vår konklusjon. Våre konklusjoner er basert på revisjonsbevis innhentet frem til datoen for revisjonsberetningen. Etterfølgende hendelser eller forhold kan imidlertid medføre at selskapet og konsernet ikke kan fortsette driften.
- evaluerer vi den samlede presentasjonen, strukturen og innholdet i årsregnskapet, inkludert tilleggsopplysningene, og hvorvidt årsregnskapet gir uttrykk for de underliggende transaksjonene og hendelsene på en måte som gir et rettviseende bilde.
- innhenter vi tilstrekkelig og hensiktsmessig revisjonsbevis vedrørende den finansielle informasjonen til enhetene eller forretningsområdene i konsernet for å kunne gi uttrykk for en mening om konsernregnskapet. Vi er ansvarlige for å lede, følge opp og gjennomføre konsernrevisjonen. Vi har eneansvar for vår konklusjon om konsernregnskapet.

Vi kommuniserer med styret blant annet om det planlagte innholdet i og tidspunkt for revisjonsarbeidet og eventuelle vesentlige funn i revisjonen, herunder vesentlige svakheter i intern kontroll som vi avdekker gjennom revisjonen.



**Deloitte.**

side 3  
Uavhengig revisors beretning -  
Westcon Geo AS

Haugesund, 14. juni 2023  
Deloitte AS

Per Sølve Lier Habbestad  
statsautorisert revisor